

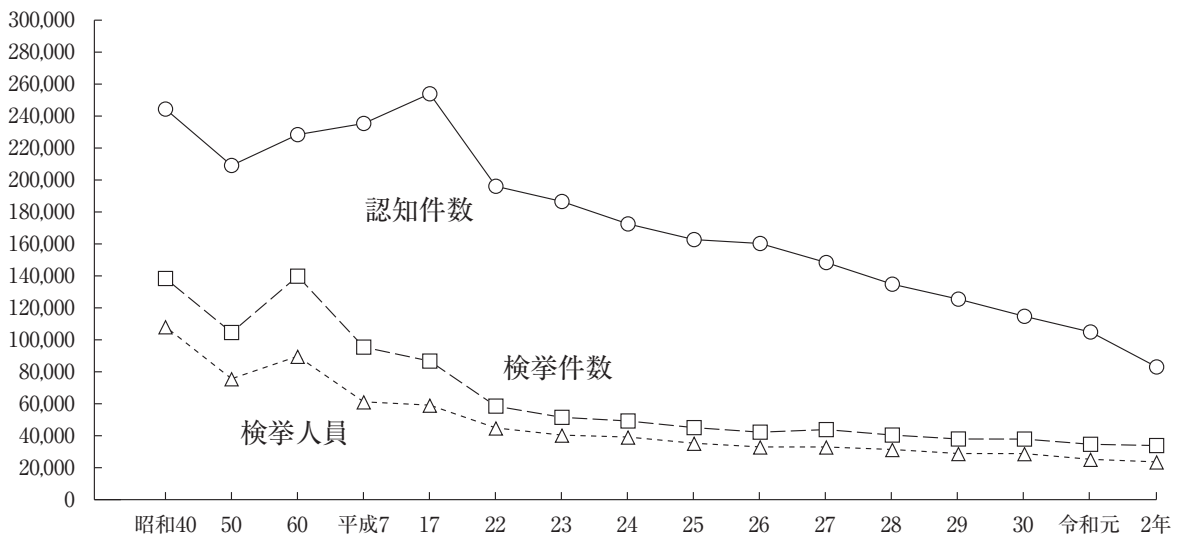
## 第8 刑法犯の認知・検挙状況（年次別）

年次	認知件数							検挙			
	総数	指数	凶悪犯	粗暴犯	窃盗犯	知能犯	その他	件数	指数	人員	指数
昭和40年 (1965)	244,332	125	1,656	21,144	164,587	13,310	43,635	138,192	237	107,960	242
50 (1975)	209,007	107	1,207	14,353	172,882	12,621	7,944	104,342	179	75,377	169
60 (1985)	228,323	117	1,078	8,419	184,309	26,829	7,688	139,636	240	89,442	201
平成7年 (1995)	235,325	120	1,204	4,977	188,448	3,817	36,879	95,192	163	60,914	137
17 (2005)	253,912	130	1,275	10,481	181,724	14,110	46,322	86,444	148	58,837	132
<b>22 (2010)</b>	<b>195,970</b>	<b>100</b>	<b>945</b>	<b>8,373</b>	<b>145,184</b>	<b>8,179</b>	<b>33,289</b>	<b>58,227</b>	<b>100</b>	<b>44,548</b>	<b>100</b>
23 (2011)	186,432	95	957	8,260	139,227	7,222	30,766	51,198	88	40,065	90
24 (2012)	172,385	88	915	8,788	125,845	7,221	29,616	48,915	84	38,848	87
25 (2013)	162,557	83	854	8,603	117,969	7,668	27,463	44,758	77	34,969	78
26 (2014)	160,120	82	907	8,844	117,250	8,010	25,109	41,909	72	32,651	73
27 (2015)	148,182	76	757	8,972	108,198	7,015	23,240	43,516	75	32,627	73
28 (2016)	134,619	69	696	8,701	96,658	7,420	21,144	40,091	69	31,044	70
29 (2017)	125,251	64	692	8,345	87,404	9,084	19,726	37,630	65	28,530	64
30 (2018)	114,492	58	684	8,437	78,924	8,742	17,705	37,579	65	28,468	64
令和元年 (2019)	104,664	53	660	7,586	73,988	6,782	15,648	34,309	59	24,902	56
<b>2 (2020)</b>	<b>82,764</b>	<b>42</b>	<b>669</b>	<b>6,461</b>	<b>55,226</b>	<b>6,294</b>	<b>14,114</b>	<b>33,521</b>	<b>58</b>	<b>23,271</b>	<b>52</b>

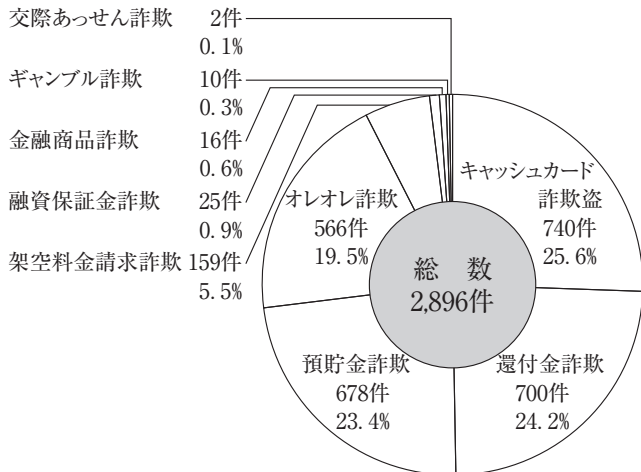
注1 指数は、平成22年を100とした。

2 昭和50年以降、業務上等過失致死傷(交通関係)は「その他」から除いた。

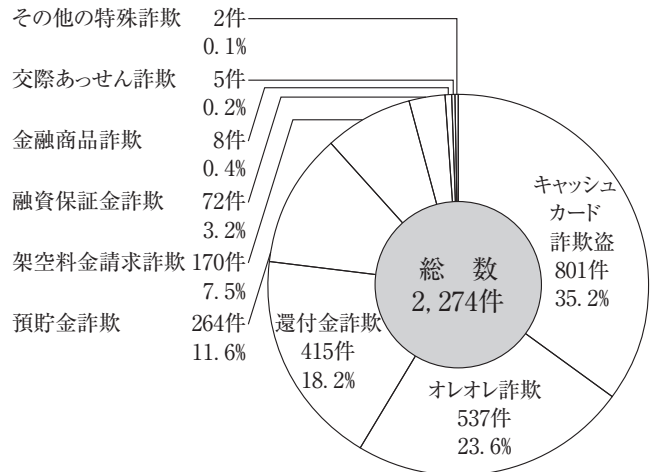
3 占有離脱物横領は、平成元年以降、「知能犯」から「その他」に分類換えされている。



— 特殊詐欺の認知状況(類型別) —



— 特殊詐欺の検挙状況(類型別) —



参照 第30表 刑法犯の罪種別認知・検挙状況及び被殺傷者数