

## 第8 刑法犯の認知・検挙状況（年次別）

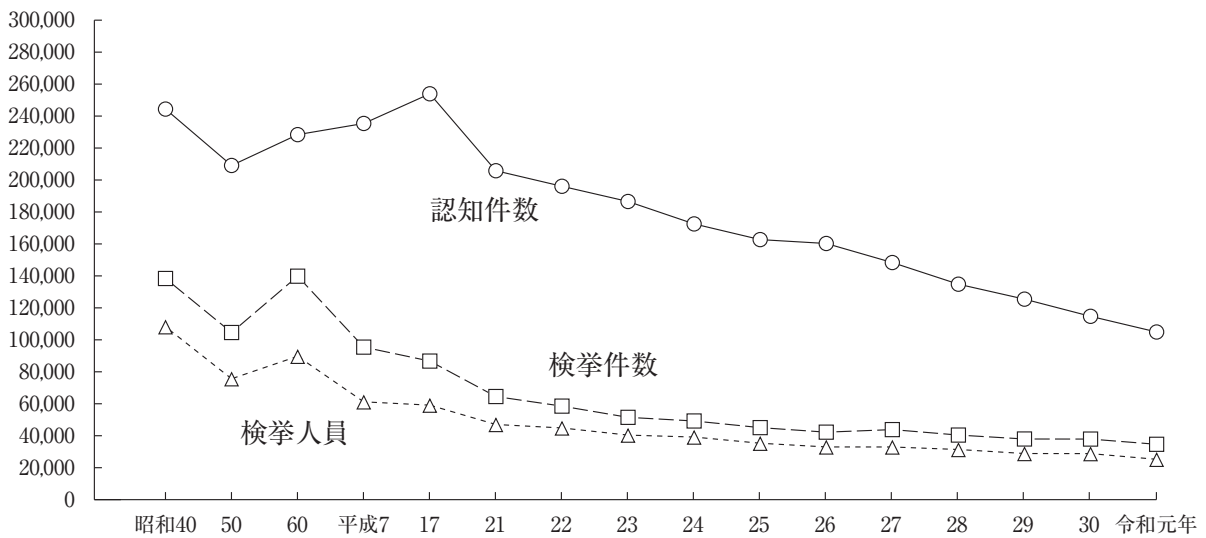
第8

年次	認知件数							検挙			
	総数	指数	凶悪犯	粗暴犯	窃盗犯	知能犯	その他	件数	指数	人員	指数
昭和40年(1965)	244,332	119	1,656	21,144	164,587	13,310	43,635	138,192	215	107,960	231
50(1975)	209,007	102	1,207	14,353	172,882	12,621	7,944	104,342	162	75,377	161
60(1985)	228,323	111	1,078	8,419	184,309	26,829	7,688	139,636	217	89,442	191
平成7年(1995)	235,325	114	1,204	4,977	188,448	3,817	36,879	95,192	148	60,914	130
17(2005)	253,912	123	1,275	10,481	181,724	14,110	46,322	86,444	135	58,837	126
<b>21(2009)</b>	<b>205,708</b>	<b>100</b>	<b>1,109</b>	<b>9,055</b>	<b>150,572</b>	<b>8,896</b>	<b>36,076</b>	<b>64,239</b>	<b>100</b>	<b>46,716</b>	<b>100</b>
22(2010)	195,970	95	945	8,373	145,184	8,179	33,289	58,227	91	44,548	95
23(2011)	186,432	91	957	8,260	139,227	7,222	30,766	51,198	80	40,065	86
24(2012)	172,385	84	915	8,788	125,845	7,221	29,616	48,915	76	38,848	83
25(2013)	162,557	79	854	8,603	117,969	7,668	27,463	44,758	70	34,969	75
26(2014)	160,120	78	907	8,844	117,250	8,010	25,109	41,909	65	32,651	70
27(2015)	148,182	72	757	8,972	108,198	7,015	23,240	43,516	68	32,627	70
28(2016)	134,619	65	696	8,701	96,658	7,420	21,144	40,091	62	31,044	66
29(2017)	125,251	61	692	8,345	87,404	9,084	19,726	37,630	59	28,530	61
30(2018)	114,492	56	684	8,437	78,924	8,742	17,705	37,579	58	28,468	61
<b>令和元年(2019)</b>	<b>104,664</b>	<b>51</b>	<b>660</b>	<b>7,586</b>	<b>73,988</b>	<b>6,782</b>	<b>15,648</b>	<b>34,309</b>	<b>53</b>	<b>24,902</b>	<b>53</b>

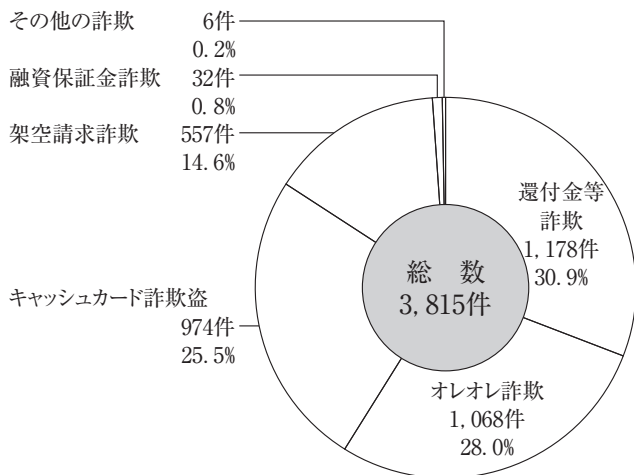
注1 指数は、平成21年を100とした。

注2 昭和50年以降、業務上等過失致死傷(交通関係)は「その他」から除いた。

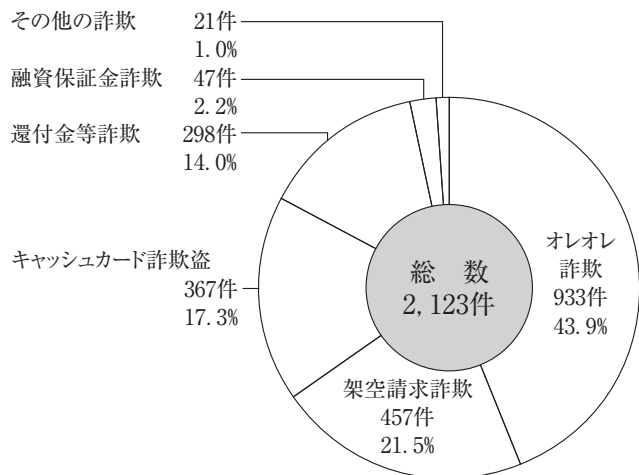
注3 占有離脱物横領は、平成元年以降、「知能犯」から「その他」に分類換えされている。



— 特殊詐欺の認知状況(類型別) —



— 特殊詐欺の検挙状況(類型別) —



参照 第30表 刑法犯の罪種別認知・検挙状況及び被殺傷者数