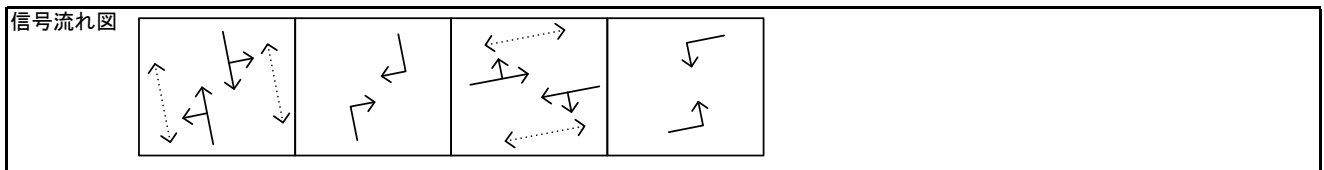
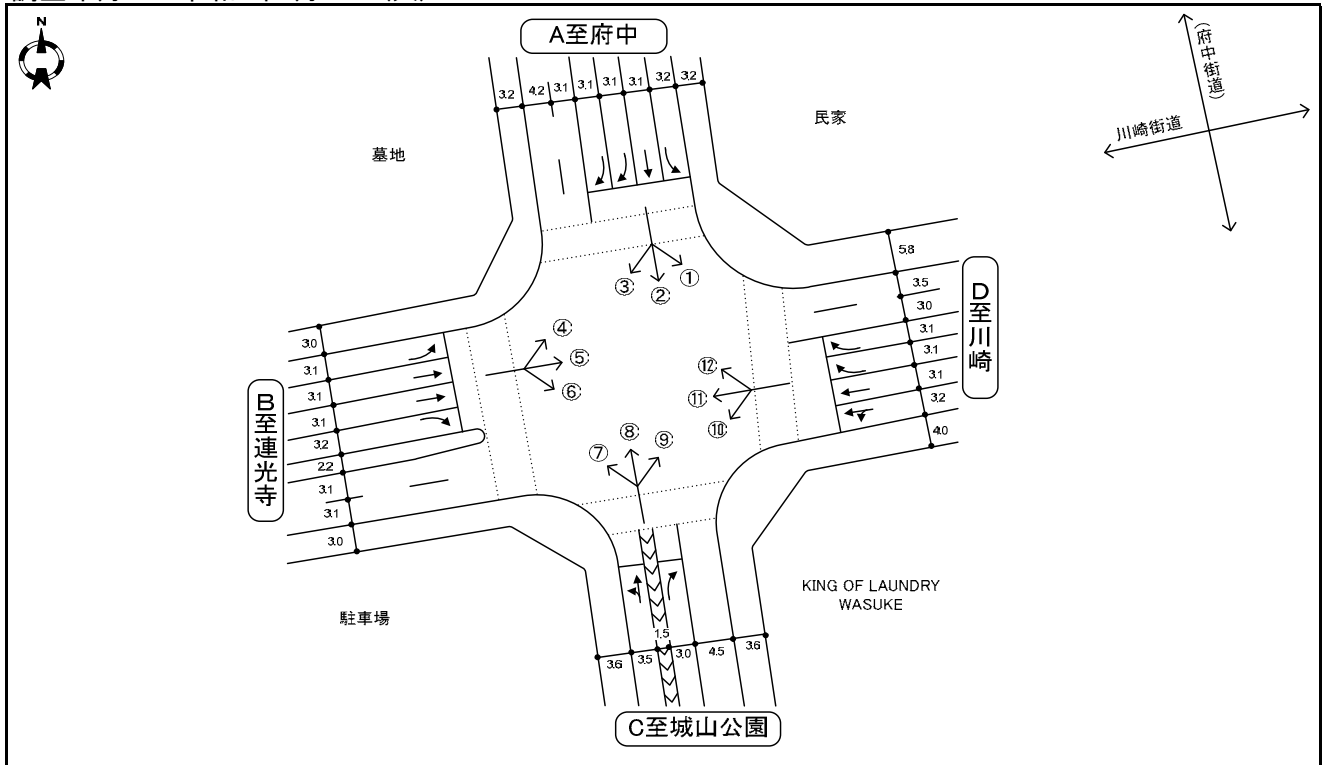


調査年月日 : 令和5年9月12日(火)



単位:台

流入方向		A 府中																						
流出方向		1.川崎				2.城山公園				3.連光寺				小計										
車種	時間	大型		普通		四輪計	二輪車	大型		普通		四輪計	二輪車	大型		普通		四輪計	二輪車					
		乗用	貨物	乗用	貨物			乗用	貨物	乗用	貨物			乗用	貨物	乗用	貨物			乗用	貨物			
7-8	1	5	55	52	113	8	3	3	163	76	245	18	1	22	274	97	394	25	5	30	492	225	752	51
8-9	1	2	51	36	90	4	1	3	163	78	245	14	4	9	249	135	397	20	6	14	463	249	732	38
9-10	1	4	58	40	103	5	1	3	154	43	201	8	7	19	209	145	380	13	9	26	421	228	684	26
10-11	2	10	56	38	106	2	0	4	173	71	248	14	7	19	203	124	353	10	9	33	432	233	707	26
11-12	2	7	64	46	119	3	1	6	172	64	243	6	5	15	153	126	299	14	8	28	389	236	661	23
12-13	1	3	62	38	104	11	1	8	176	54	239	9	3	14	181	100	298	14	5	25	419	192	641	34
13-14	0	6	57	47	110	2	2	19	157	75	253	9	2	9	174	108	293	17	4	34	388	230	656	28
14-15	1	6	71	39	117	4	0	15	151	65	231	9	4	16	168	136	324	7	5	37	390	240	672	20
15-16	1	3	59	40	103	4	0	9	159	50	218	15	6	9	174	137	326	7	7	21	392	227	647	26
16-17	2	5	104	36	147	3	2	5	179	65	251	18	14	10	199	114	337	14	18	20	482	215	735	35
17-18	1	2	86	31	120	8	2	1	248	63	314	27	15	8	239	145	407	18	18	11	573	239	841	53
18-19	1	1	81	25	108	12	4	5	250	59	318	25	3	5	287	125	420	37	8	11	618	209	846	74
12時間計	14	54	804	468	1,340	66	17	81	2,145	763	3,006	172	71	155	2,510	1,492	4,228	196	102	290	5,459	2,723	8,574	434

単位:台

流入方向		B 連光寺																						
流出方向		4.府中				5.川崎				6.城山公園				小計										
車種	時間	大型		普通		四輪計	二輪車	大型		普通		四輪計	二輪車	大型		普通		四輪計	二輪車					
		乗用	貨物	乗用	貨物			乗用	貨物	乗用	貨物			乗用	貨物	乗用	貨物			乗用	貨物			
7-8	4	4	153	100	261	25	7	26	512	375	920	72	2	1	43	26	72	2	13	31	708	501	1,253	99
8-9	2	7	134	72	215	24	4	20	457	257	738	51	5	7	46	32	90	1	11	34	637	361	1,043	76
9-10	0	14	106	71	191	11	3	35	348	210	596	24	4	5	64	35	108	5	7	54	518	316	895	40
10-11	1	13	138	66	218	9	4	44	331	193	572	36	2	8	75	19	104	1	7	65	544	278	894	46
11-12	1	12	112	68	193	6	7	48	294	153	502	25	5	11	80	17	113	1	13	71	486	238	808	32
12-13	0	7	116	55	178	11	5	35	343	132	515	22	4	8	75	14	101	2	9	50	534	201	794	35
13-14	2	14	124	60	200	6	4	24	339	131	498	16	4	10	57	29	100	1	10	48	520	220	798	23
14-15	4	10	107	72	193	12	6	41	310	140	497	24	4	9	68	28	109	5	14	60	485	240	799	41
15-16	2	8	136	55	201	10	4	19	330	166	519	23	2	4	48	14	68	4	8	31	514	235	788	37
16-17	2	8	139	66	215	10	7	18	416	184	625	32	1	9	73	14	97	2	10	35	628	264	937	44
17-18	1	3	188	67	259	21	7	9	446	157	619	42	3	2	87	12	104	6	11	14	721	236	982	69
18-19	0	1	146	36	183	10	3	6	404	110	523	46	1	0	26	5	32	3	4	7	576	151	738	59
12時間計	19	101	1,599	788	2,507	155	61	325	4,530	2,208	7,124	413	37	74	742	245	1,098	33	117	500	6,871	3,241	10,729	601

單位:台

流入方向		C 城山公園																							
流出方向		7.連光寺					8.府中					9.川崎					小計								
車種	時間	大型		普通		四輪計	二輪車	大型		普通		四輪計	二輪車	大型		普通		四輪計	二輪車	大型		普通		四輪計	二輪車
		乗用	貨物	乗用	貨物			乗用	貨物	乗用	貨物			乗用	貨物	乗用	貨物			乗用	貨物	乗用	貨物		
7-8	2	3	54	7	66	2	1	4	231	79	315	36	3	0	98	8	109	8	6	7	383	94	490	46	
8-9	3	5	86	10	104	1	2	8	194	85	289	24	2	0	78	7	87	4	7	13	358	102	480	29	
9-10	1	7	75	29	112	2	0	9	143	48	200	12	0	1	50	8	59	3	1	17	268	85	371	17	
10-11	3	11	49	23	86	2	0	6	153	59	218	8	1	1	58	7	67	3	4	18	260	89	371	13	
11-12	2	11	52	28	93	0	0	5	141	49	195	7	1	0	49	14	64	4	3	16	242	91	352	11	
12-13	2	11	44	12	69	2	0	5	121	47	173	8	1	1	55	12	69	3	3	17	220	71	311	13	
13-14	2	8	56	20	86	2	0	3	127	63	193	13	0	0	43	4	47	4	2	11	226	87	326	19	
14-15	3	11	52	18	84	2	1	9	140	51	201	16	1	0	44	14	59	3	5	20	236	83	344	21	
15-16	2	7	48	17	74	3	1	4	163	59	227	7	3	1	52	6	62	2	6	12	263	82	363	12	
16-17	3	5	34	20	62	2	0	7	149	48	204	16	2	0	55	14	71	3	5	12	238	82	337	21	
17-18	4	3	47	11	65	1	0	3	172	53	228	16	2	0	90	15	107	6	6	6	309	79	400	23	
18-19	1	1	42	9	53	7	0	1	159	24	184	18	5	0	77	9	91	3	6	2	278	42	328	28	
12時間計	28	83	639	204	954	26	5	64	1,893	665	2,627	181	21	4	749	118	892	46	54	151	3,281	987	4,473	253	

單位:台

流入方向		D 川崎																							
流出方向		10.城山公園					11.連光寺					12.府中					小計								
車種	時間	大型		普通		四輪計	二輪車	大型		普通		四輪計	二輪車	大型		普通		四輪計	二輪車	大型		普通		四輪計	二輪車
		乗用	貨物	乗用	貨物			乗用	貨物	乗用	貨物			乗用	貨物	乗用	貨物			乗用	貨物	乗用	貨物		
7-8	0	2	76	11	89	3	0	57	374	139	570	49	0	5	91	54	150	6	0	64	541	204	809	58	
8-9	3	1	54	12	70	1	5	35	379	180	599	50	0	6	78	41	125	4	8	42	511	233	794	55	
9-10	0	1	49	12	62	0	2	56	257	136	451	27	0	6	73	33	112	5	2	63	379	181	625	32	
10-11	0	0	48	19	67	2	3	45	255	132	435	29	1	5	63	23	92	2	4	50	366	174	594	33	
11-12	0	0	52	13	65	2	2	53	219	150	424	18	0	3	55	28	86	2	2	56	326	191	575	22	
12-13	0	0	48	9	57	3	1	47	255	127	430	24	0	2	68	27	97	3	1	49	371	163	584	30	
13-14	1	0	39	13	53	4	3	51	254	180	488	19	0	6	68	29	103	2	4	57	361	222	644	25	
14-15	2	2	42	8	54	5	2	44	223	163	432	21	0	3	50	38	91	3	4	49	315	209	577	29	
15-16	2	1	60	14	77	1	2	46	238	158	444	32	0	7	66	27	100	5	4	54	364	199	621	38	
16-17	0	1	50	12	63	6	10	28	284	164	486	26	0	3	58	30	91	2	10	32	392	206	640	34	
17-18	1	1	75	10	87	3	15	22	369	178	584	48	1	2	75	27	105	9	17	25	519	215	776	60	
18-19	2	0	84	11	97	10	7	10	403	140	560	49	0	2	64	25	91	2	9	12	551	176	748	61	
12時間計	11	9	677	144	841	40	52	494	3,510	1,847	5,903	392	2	50	809	382	1,243	45	65	553	4,996	2,373	7,987	477	

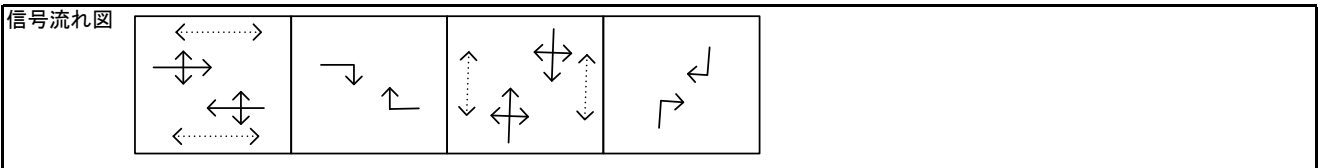
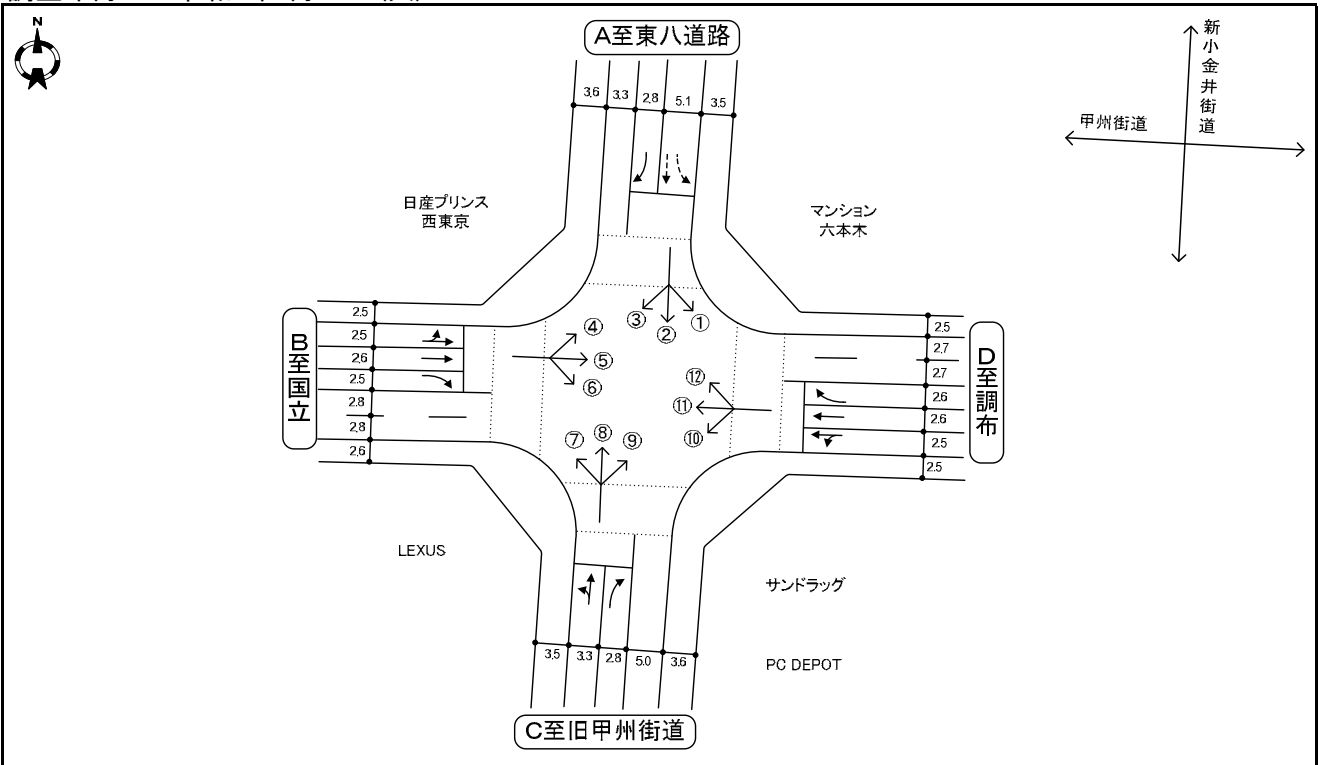
單位:台

流入方向		A 府中				B 連光寺				C 城山公園				D 川崎				全方向合計							
車種	時間	大型		普通		四輪計	二輪車	大型		普通		四輪計	二輪車	大型		普通		四輪計	二輪車	大型		普通		四輪計	二輪車
		乗用	貨物	乗用	貨物			乗用	貨物	乗用	貨物			乗用	貨物	乗用	貨物			乗用	貨物	乗用	貨物		
7-8	5	13	475	233	726	67	3	82	702	243	1,030	76	5	6	282	113	406	23	11	31	665	435	1,142	88	
8-9	4	21	406	198	629	52	12	49	714	325	1,100	71	9	11	263	122	405	16	7	22	586	300	915	59	
9-10	0	29	322	152	503	28	10	82	541	310	943	42	5	9	267	90	371	13	4	40	456	258	758	32	
10-11	2	24	354	148	528	19	13	75	507	279	874	41	2	12	296	109	419	17	7	55	445	238	745	41	
11-12	1	20	308	145	474	15	9	79	424	304	816	32	6	17	304	94	421	9	10	55	407	213	685	32	
12-13	0	14	305	129	448	22	6	72	480	239	797	40	5	16	299	77	397	14	7	39	460	182	688	36	
13-14	2	23	319	152	496	21	7	68	484	308	867	38	7	29	253	117	406	14	4	30	439	182	655	22	
14-15	5	22	297	161	485	31	9	71	443	317	840	30	6	26	261	101	394	19	8	47	425	193	673	31	
15-16	3	19	365	141	528	22	10	62	460	312	844	42	4	14	267	78	363	20	8	23	441	212	684	29	
16-17	2	18	346	144	510	28	27	43	517	298	885	42	3	15	302	91	411	26	11	23	575	234	843	38	
17-18	2	8	435	147	592	46	34	33	655	334	1,056	67	6	4	410	85	505	36	10	11	622	203	846	56	
18-19	0	4	369	85	458	30	11	16	732	274	1,033	93	7	5	360	75	447	38	9	7	562	144	722	61	
12時間計	26	215	4,301	1,835	6,377	381	151	732	6,659	3,543	11,085	614	65	164	3,564	1,152	4,945	245	96	383	6,083	2,794	9,356	525	

單位:台

流入方向		A 府中				B 連光寺				C 城山公園				D 川崎				全方向計									
車種	時間	川崎	城山公園	連光寺	小計	府中	川崎	城山公園	小計	連光寺	府中	川崎	小計	城山公園	連光寺	府中	小計	連光寺	府中	小計	連光寺	府中	小計				
		乗用	貨物	乗用		貨物	乗用	貨物		乗用	貨物	乗用		貨物	乗用	貨物		乗用	貨物		乗用	貨物		乗用	貨物	乗用	貨物
7-8	2	3	3	8	63	71	0	3	0	3	34	37	0	10	0	10	100	110	0	3	0	3	31	34	24	228	252
8-9	0	1	2	3	47	50	0	1	0	1	17	18	0	9	0	9	73	82	0	2	0	2	75	77	15	212	227
9-10	0	1	0	1	40	41	0	2	0	2	14	16	0	2	0	2	30	32	0	7	0	7	36	43	12	120	132
10-11	1	1	0	2	29	31	1	0	0	1	28	29	0	1	0	1	37	38	0	2	0	2	29	31	6	123	129
11-12	0	1	0	1	27	28	0	1	0	1	44	45	0	0	0	0	36	36	0	1	0	1	15	16	3	122	125
12-13	1	2	0	3	24	27	1	0	0	1	36	37	0	2	0	2	44	46	0	1	0	1	21	22	7	125	132
13-14	0	2	1	3	22	25	0	1	0	1	17	18	0	1	0	1	28	29	0	3	0	3	20	23	8	87	95
14-15	1	1	2	4	26	30	0	0	0	0	25	25	0	1	0	1	29	30	0	3	0	3	11	14	8	91	99
15-16	0	0	0	0	52	52	0	2	0	2	39	41	0	4	0	4	34	38	0	0	0	0	10	10	6	135	141
16-17	0	0	0	0	53	53	1	0	0	1	30	31	1	1	0	2	36	38	0	2	0	2	19	21	5	138	143
17-18	1	1	0	2	85	87	2	2	0	4	56	60	0	1	0	1	34	35	0	2	0	2	15	17	9	190	199
18-19	0	4	0	4	89	93	0	1	0	1	21	22	0	4	0	4	25	29	1	1	0	2	19	21	11	154	165
12時間計	6	17	8	31	557	588	5	13	0	18	361	379	1	36	0	37	506	543	1	27	0	28	301	329	114	1,725	1,839

調査年月日 : 令和5年9月12日(火)



単位:台

流入方向		A 東八道路																							
流出方向		1.調布				2.旧甲州街道				3.国立				小計											
車種	時間	大型		普通		四輪計	二輪車	大型		普通		四輪計	二輪車	大型		普通		四輪計	二輪車						
		乗用	貨物	乗用	貨物			乗用	貨物	乗用	貨物			乗用	貨物	乗用	貨物			乗用	貨物				
7-8	2	2	71	56	131	6	6	12	176	114	308	20	0	13	7	20	0	8	14	260	177	459	26		
8-9	0	3	70	42	115	4	6	9	181	98	294	16	0	1	26	14	41	1	6	13	277	154	450	21	
9-10	1	4	68	30	103	6	7	26	168	83	284	10	0	0	28	18	46	0	8	30	264	131	433	16	
10-11	0	2	75	47	124	2	6	20	162	84	272	7	0	2	33	18	53	2	6	24	270	149	449	11	
11-12	2	2	68	34	106	7	6	22	151	89	268	11	0	1	37	15	53	1	8	25	256	138	427	19	
12-13	0	3	91	41	135	4	5	12	130	82	229	12	0	0	38	13	51	2	5	15	259	136	415	18	
13-14	4	3	100	43	150	2	5	13	142	92	252	15	0	1	27	18	46	0	9	17	269	153	448	17	
14-15	0	2	88	47	137	2	6	13	142	97	258	9	1	0	23	9	33	0	7	15	253	153	428	11	
15-16	3	3	77	40	123	6	5	19	159	85	268	10	0	1	21	18	40	1	8	23	257	143	431	17	
16-17	1	1	93	41	136	4	3	16	169	97	285	14	0	1	29	16	46	2	4	18	291	154	467	20	
17-18	0	0	102	47	149	3	7	8	182	109	306	24	0	0	42	19	61	2	7	8	326	175	516	29	
18-19	0	0	81	36	117	5	5	2	212	82	301	24	0	0	22	13	35	4	5	2	315	131	453	33	
12時間計		13	25	984	504	1,526	51	67	172	1,974	1,112	3,325	172	1	7	339	178	525	15	81	204	3,297	1,794	5,376	238

単位:台

流入方向		B 国立																							
流出方向		4.東八道路				5.調布				6.旧甲州街道				小計											
車種	時間	大型		普通		四輪計	二輪車	大型		普通		四輪計	二輪車	大型		普通		四輪計	二輪車						
		乗用	貨物	乗用	貨物			乗用	貨物	乗用	貨物			乗用	貨物	乗用	貨物			乗用	貨物				
7-8	0	1	15	7	23	0	5	35	426	370	836	42	0	1	22	11	34	1	5	37	463	388	893	43	
8-9	0	1	17	16	34	0	5	20	371	283	679	23	0	1	23	10	34	4	5	22	411	309	747	27	
9-10	0	0	18	10	28	2	1	25	335	252	613	26	0	3	25	17	45	0	1	28	378	279	686	28	
10-11	0	3	30	14	47	0	1	27	335	260	623	24	0	2	39	18	59	0	1	32	404	292	729	24	
11-12	0	2	27	15	44	1	1	16	377	211	605	24	0	1	25	23	49	2	1	19	429	249	698	27	
12-13	0	0	28	6	34	2	1	24	412	199	636	21	0	0	29	15	44	2	1	24	469	220	714	25	
13-14	0	2	22	15	39	4	0	22	412	210	644	21	0	0	42	9	51	1	0	24	476	234	734	26	
14-15	0	1	27	13	41	3	5	28	407	242	682	33	0	1	29	12	42	0	5	30	463	267	765	36	
15-16	0	0	19	10	29	5	0	17	424	214	655	39	0	1	33	13	47	1	0	18	476	237	731	35	
16-17	0	0	33	13	46	1	1	3	412	208	624	31	0	1	40	12	53	2	1	4	485	233	723	34	
17-18	1	0	19	7	27	1	3	7	537	215	762	42	0	0	48	13	61	6	4	7	604	235	850	49	
18-19	2	1	27	9	39	4	1	4	485	163	653	41	0	0	41	11	52	2	3	5	553	183	744	47	
12時間計		3	11	282	135	431	23	24	228	4,933	2,827	8,012	367	0	11	396	164	571	21	27	250	5,611	3,126	9,014	411

單位:台

Table with columns for flow direction (流入/流出), vehicle type (車種), and time intervals (時間). It details traffic data for C 旧甲州街道, categorized by 7.国立, 8.東八道路, and 9.調布. Sub-columns include 大型, 普通, and 二輪車, with further breakdowns for 乘用 and 貨物. Total counts are provided for 12時間計.

單位:台

Table with columns for flow direction (流入/流出), vehicle type (車種), and time intervals (時間). It details traffic data for D 調布, categorized by 10.旧甲州街道, 11.国立, and 12.東八道路. Sub-columns include 大型, 普通, and 二輪車, with further breakdowns for 乘用 and 貨物. Total counts are provided for 12時間計.

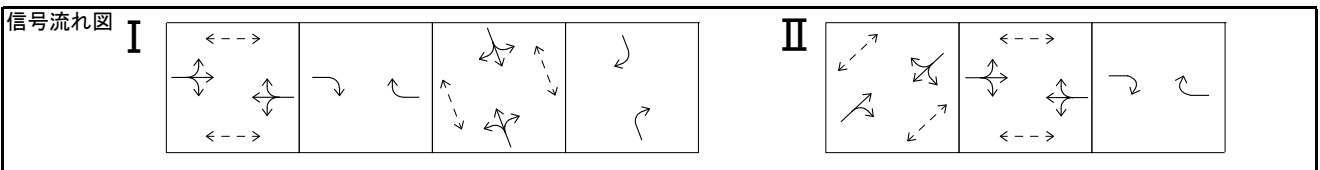
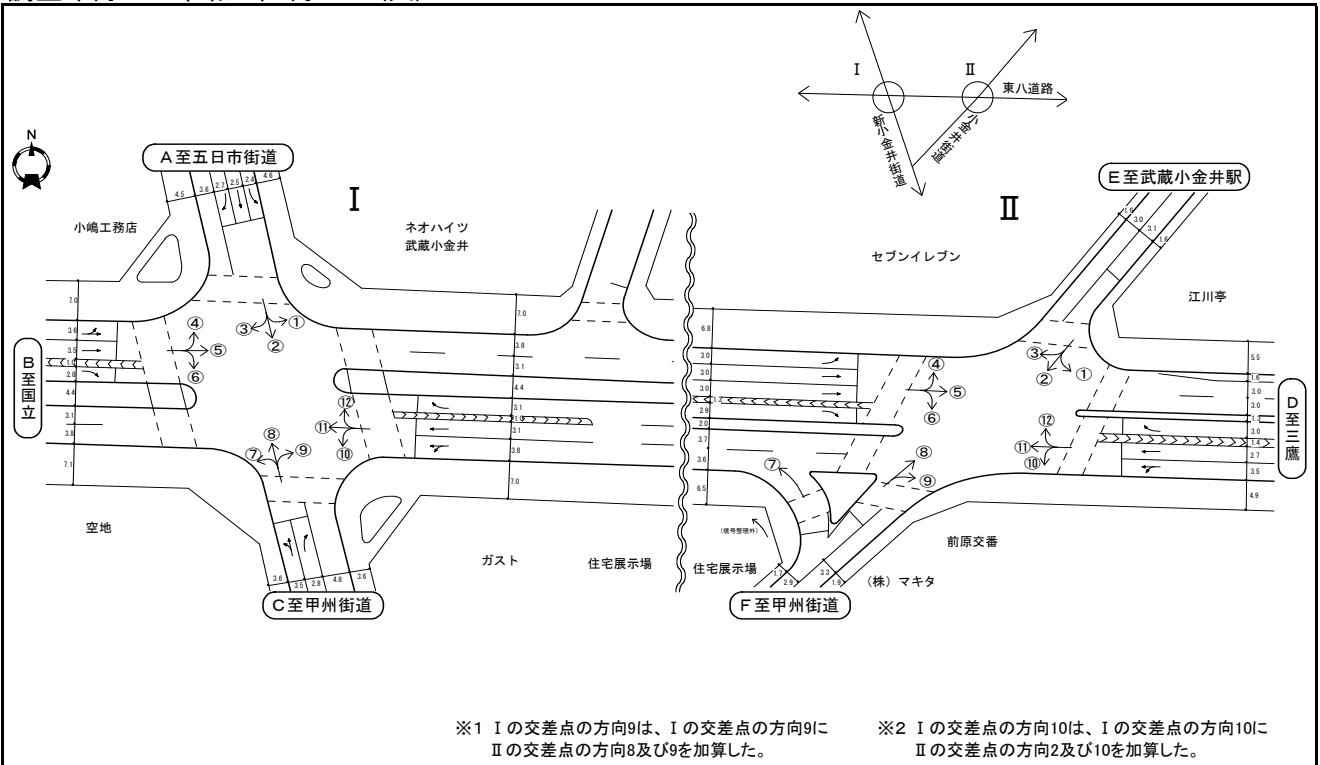
單位:台

Summary table with columns for flow direction (流入/流出), vehicle type (車種), and time intervals (時間). It provides a comprehensive overview of traffic data for A 東八道路, B 国立, C 旧甲州街道, and D 調布, including a final '全方向合計' (Total All Directions) section. Sub-columns include 大型, 普通, and 二輪車, with further breakdowns for 乘用 and 貨物. Total counts are provided for 12時間計.

單位:台

Table with columns for flow direction (流入/流出), vehicle type (車種), and time intervals (時間). It details traffic data for A 東八道路, B 国立, C 旧甲州街道, and D 調布, categorized by 調布, 旧甲州街道, 国立, and 東八道路. Sub-columns include 乘用, 貨物, and 自転車. Total counts are provided for 12時間計.

調査年月日 : 令和5年9月12日(火)



単位:台

流入方向		A 五日市街道																						
流出方向		1.三鷹				2.甲州街道				3.国立				小計										
車種	時間	大型		普通		四輪計	二輪車	大型		普通		四輪計	二輪車	大型		普通		四輪計	二輪車					
		乗用	貨物	乗用	貨物			乗用	貨物	乗用	貨物			乗用	貨物	乗用	貨物			乗用	貨物			
7-8	2	3	175	121	301	30	7	14	203	153	377	34	1	9	88	35	133	9	10	26	466	309	811	73
8-9	0	4	128	113	245	16	5	14	212	127	358	30	0	7	73	40	120	5	5	25	413	280	723	51
9-10	2	8	144	54	208	5	3	19	192	123	337	13	2	7	67	44	120	6	7	34	403	221	665	24
10-11	0	9	119	59	187	4	5	18	175	120	318	17	1	6	67	51	125	2	6	33	361	230	630	23
11-12	1	8	114	78	201	9	4	22	180	114	320	14	0	7	60	56	123	3	5	37	354	248	644	26
12-13	1	11	121	44	177	6	4	12	191	107	314	18	1	4	64	55	124	1	6	27	376	206	615	25
13-14	5	6	89	43	143	11	3	17	189	115	324	15	0	3	64	69	136	2	8	26	342	227	603	28
14-15	7	2	110	41	160	13	4	22	180	132	338	11	1	2	78	52	133	1	12	26	368	225	631	25
15-16	4	4	104	41	153	11	6	10	168	113	297	13	1	6	68	62	137	2	11	20	340	216	587	26
16-17	4	5	97	47	153	5	5	14	185	116	320	15	1	5	67	67	140	6	10	24	349	230	613	26
17-18	2	1	96	47	146	9	4	6	212	141	363	28	0	3	91	58	152	4	6	10	399	246	661	41
18-19	5	2	111	30	148	10	4	5	205	95	309	25	0	0	80	51	131	9	9	7	396	176	588	44
12時間計	33	63	1,408	718	2,222	129	54	173	2,292	1,456	3,975	233	8	59	867	640	1,574	50	95	295	4,567	2,814	7,771	412

単位:台

流入方向		B 国立																						
流出方向		4.五日市街道				5.三鷹				6.甲州街道				小計										
車種	時間	大型		普通		四輪計	二輪車	大型		普通		四輪計	二輪車	大型		普通		四輪計	二輪車					
		乗用	貨物	乗用	貨物			乗用	貨物	乗用	貨物			乗用	貨物	乗用	貨物			乗用	貨物			
7-8	3	1	27	37	68	5	5	9	415	318	747	85	0	1	23	15	39	2	8	11	465	370	854	92
8-9	0	3	29	38	70	2	6	15	467	321	809	61	1	3	31	20	55	0	7	21	527	379	934	63
9-10	0	9	51	50	110	0	1	18	415	242	676	25	0	3	41	26	70	4	1	30	507	318	856	29
10-11	1	12	57	45	115	4	0	27	339	231	597	23	0	6	29	28	63	0	1	45	425	304	775	27
11-12	0	7	55	42	104	5	1	7	377	247	632	26	0	3	40	23	66	0	1	17	472	312	802	31
12-13	2	3	72	37	114	3	3	18	342	177	540	24	0	1	40	17	58	2	5	22	454	231	712	29
13-14	0	2	55	38	95	2	1	10	363	170	544	21	0	1	36	19	56	1	1	13	454	227	695	24
14-15	0	6	59	28	93	2	6	14	377	191	588	29	0	1	52	23	76	0	6	21	488	242	757	31
15-16	4	3	70	42	119	1	6	5	376	193	580	32	0	4	47	15	66	6	10	12	493	250	765	39
16-17	3	1	80	27	111	4	1	5	407	203	616	29	0	1	50	20	71	2	4	7	537	250	798	35
17-18	0	1	92	29	122	3	2	3	432	179	616	36	0	0	59	18	77	1	2	4	583	226	815	40
18-19	1	3	57	29	90	6	5	3	447	129	584	38	0	0	51	13	64	3	6	6	555	171	738	47
12時間計	14	51	704	442	1,211	37	37	134	4,757	2,601	7,529	429	1	24	499	237	761	21	52	209	5,960	3,280	9,501	487

單位:台

流入方向		C 甲州街道																							
流出方向		7.国立					8.五日市街道					9.三鷹 ※1					小計								
車種	時間	大型		普通		四輪計	二輪車	大型		普通		四輪計	二輪車	大型		普通		四輪計	二輪車	大型		普通		四輪計	二輪車
		乘用	貨物	乘用	貨物			乘用	貨物	乘用	貨物			乘用	貨物	乘用	貨物			乘用	貨物	乘用	貨物		
7-8	0	1	11	9	21	0	9	9	186	152	356	28	15	3	192	161	371	18	24	13	389	322	748	46	
8-9	0	1	22	15	38	1	6	15	170	162	353	22	13	1	185	139	338	20	19	17	377	316	729	43	
9-10	0	0	25	14	39	1	4	13	188	154	359	17	8	3	184	104	299	12	12	16	397	272	697	30	
10-11	0	1	24	20	45	1	6	24	185	130	345	13	11	3	183	131	328	6	17	28	392	281	718	20	
11-12	0	0	26	19	45	1	3	17	175	137	332	12	10	5	187	118	320	16	13	22	388	274	697	29	
12-13	0	0	24	12	36	2	3	13	186	114	316	22	9	5	174	81	269	19	12	18	384	207	621	43	
13-14	1	0	31	13	45	1	3	11	175	128	317	22	12	3	182	93	290	19	16	14	388	234	652	42	
14-15	0	0	29	18	47	0	4	10	198	136	348	16	11	1	176	103	291	14	15	11	403	257	686	30	
15-16	0	1	22	16	39	0	5	16	183	123	327	10	13	2	175	63	253	14	18	19	380	202	619	24	
16-17	1	0	20	12	33	2	5	9	194	116	324	21	12	0	209	85	306	13	18	9	423	213	663	36	
17-18	0	0	28	9	37	1	8	10	249	87	354	41	10	0	209	82	301	20	18	10	486	178	692	62	
18-19	0	0	25	11	36	4	3	7	219	104	333	24	10	0	217	68	295	28	13	7	461	183	664	56	
12時間計	2	4	267	168	461	14	59	154	2,308	1,543	4,064	248	134	26	2,273	1,228	3,661	199	195	184	4,868	2,939	8,186	461	

單位:台

流入方向		D 三鷹																							
流出方向		10.甲州街道 ※2					11.国立					12.五日市街道					小計								
車種	時間	大型		普通		四輪計	二輪車	大型		普通		四輪計	二輪車	大型		普通		四輪計	二輪車	大型		普通		四輪計	二輪車
		乘用	貨物	乘用	貨物			乘用	貨物	乘用	貨物			乘用	貨物	乘用	貨物			乘用	貨物	乘用	貨物		
7-8	12	4	167	106	289	12	2	12	456	212	682	47	8	2	80	58	148	11	22	18	703	376	1,119	70	
8-9	14	3	150	89	256	14	10	8	452	177	647	43	6	4	84	62	156	4	30	15	686	328	1,059	61	
9-10	13	5	143	102	263	7	5	3	376	190	574	31	8	3	94	40	145	3	26	11	613	332	982	41	
10-11	9	2	166	102	279	12	4	6	356	197	563	25	5	2	99	59	165	4	18	10	621	358	1,007	41	
11-12	10	2	178	103	293	16	1	10	348	207	566	21	4	2	115	41	162	6	15	14	641	351	1,021	43	
12-13	9	1	168	100	278	14	1	13	371	225	610	27	2	3	109	57	171	3	12	17	648	382	1,059	44	
13-14	10	1	173	101	285	13	1	7	329	190	527	17	1	2	97	55	155	1	12	10	599	346	967	31	
14-15	9	2	170	103	284	15	2	4	350	201	557	28	1	4	99	64	168	6	12	10	619	368	1,009	49	
15-16	10	3	174	92	279	15	9	7	351	274	641	23	0	2	120	55	177	5	19	12	645	421	1,097	43	
16-17	13	0	180	107	300	16	15	4	389	257	665	35	2	3	117	67	189	7	30	7	686	431	1,154	58	
17-18	11	2	165	93	271	16	6	2	437	252	697	67	2	0	132	49	183	13	19	4	734	394	1,151	96	
18-19	10	0	209	73	292	19	2	2	451	193	648	60	1	1	143	57	202	15	13	3	803	323	1,142	94	
12時間計	130	25	2,043	1,171	3,369	169	58	78	4,666	2,575	7,377	424	40	28	1,289	664	2,021	78	228	131	7,998	4,410	12,767	671	

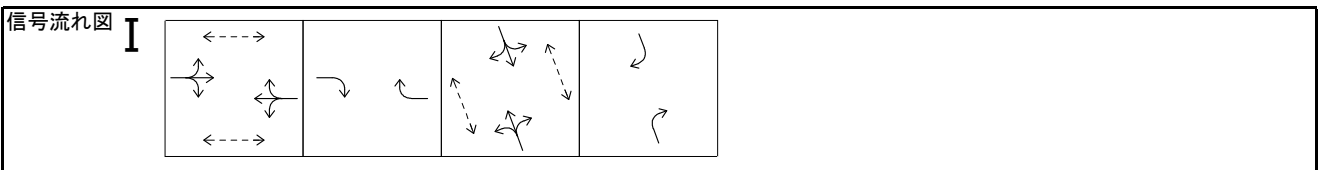
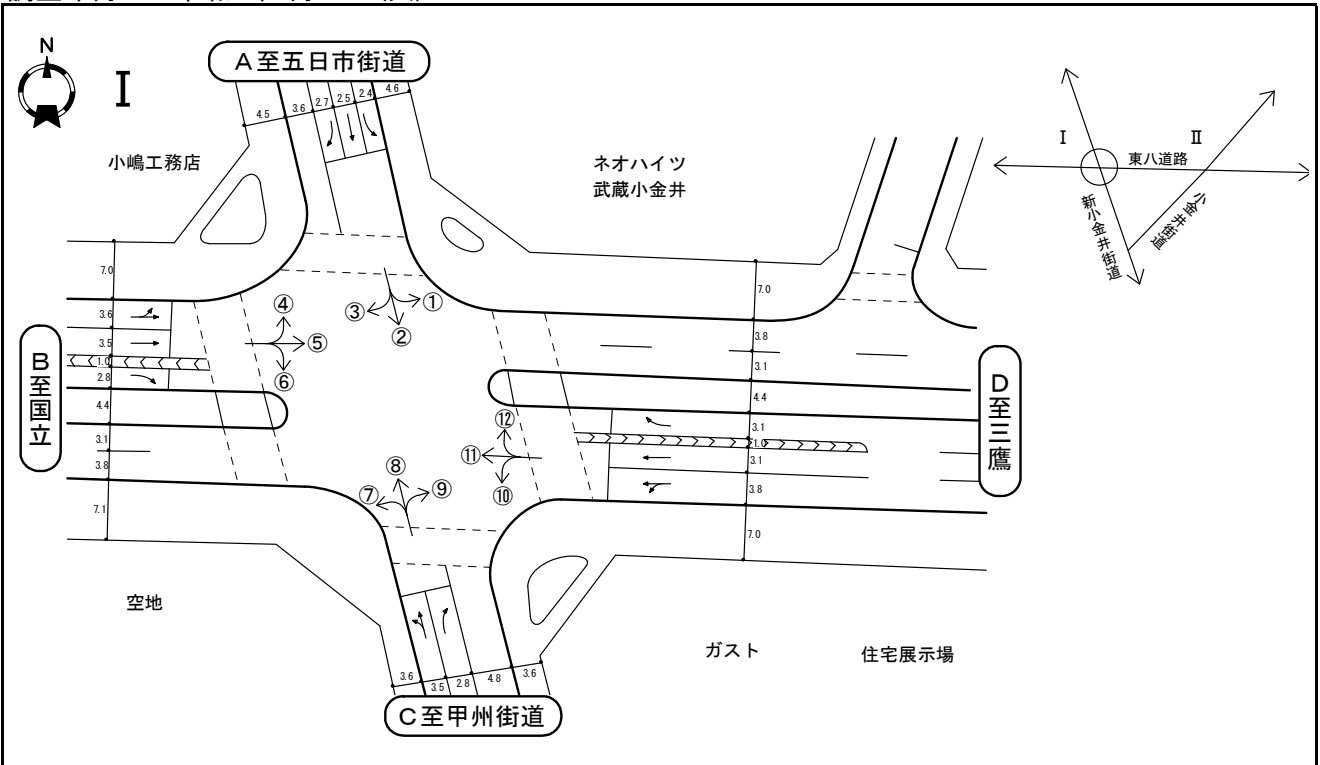
單位:台

流入方向		A 五日市街道					B 国立					C 甲州街道					D 三鷹					全方向合計										
車種	時間	大型		普通		四輪計	二輪車	大型		普通		四輪計	二輪車	大型		普通		四輪計	二輪車	大型		普通		四輪計	二輪車	大型		普通		四輪計	二輪車	計
		乘用	貨物	乘用	貨物			乘用	貨物	乘用	貨物			乘用	貨物	乘用	貨物			乘用	貨物	乘用	貨物			乘用	貨物	乘用	貨物			
7-8	20	12	293	247	572	44	3	22	555	256	836	56	19	19	393	274	705	48	22	15	782	600	1,419	133	64	68	2,023	1,377	3,532	281		
8-9	12	22	283	262	579	28	10	16	547	232	805	49	20	20	393	236	669	44	19	20	780	573	1,392	97	61	78	2,003	1,303	3,445	218		
9-10	12	25	333	244	614	20	7	10	468	248	733	38	16	27	376	251	670	24	11	29	743	400	1,183	42	46	91	1,920	1,143	3,200	124		
10-11	12	38	341	234	625	21	5	13	447	268	733	28	14	26	370	250	660	29	11	39	641	421	1,112	33	42	116	1,799	1,173	3,130	111		
11-12	7	26	345	220	598	23	1	17	434	282	734	25	14	27	398	240	679	30	12	20	678	443	1,153	51	34	90	1,855	1,185	3,164	129		
12-13	7	19	367	208	601	28	2	17	459	292	770	30	13	14	399	224	650	34	13	34	637	302	986	49	35	84	1,862	1,026	3,007	141		
13-14	4	15	327	221	567	25	2	10	424	272	708	20	13	19	398	235	665	29	18	19	634	306	977	51	37	63	1,783	1,034	2,917	125		
14-15	5	20	356	228	609	24	3	6	457	271	737	29	13	25	402	258	698	26	24	17	663	335	1,039	56	45	68	1,878	1,092	3,083	135		
15-16	9	21	373	220	623	16	10	14	441	352	817	25	16	17	389	220	642	34	23	11	655	297	986	57	58	63	1,858	1,089	3,068	132		
16-17	10	13	391	210	624	32	17	9	476	336	838	43	18	15	415	243	691	33	17	10	713	335	1,075	47	62	47	1,995	1,124	3,228	155		
17-18	10	11	473	165	659	57	6	5	556	319	886	72	15	8	436	252	711	45	14	4	737	308	1,063	65	45	28	2,202	1,044	3,319	239		
18-19	5	11	419	190	625	45	2	2	556	255	815	73	14	5	465	181	665	47	20	5	775	227	1,027	76	41	23	2,215	853	3,132	241		
12時間計	113	233	4,301	2,649	7,296	363	68	141	5,820	3,383	9,412	488	185	222	4,834	2,864	8,105	423	204	223	8,438	4,547	13,412	757	570	819	23,393	13,443	38,225	2,031		

單位:台

流入方向		A 五日市街道					B 国立					C 甲州街道					D 三鷹					全方向計					
車種	時間	1. 三鷹	2. 甲州街道	3. 国立	小計	4. 五日市街道	5. 三鷹	6. 甲州街道	小計	7. 国立	8. 五日市街道	9. 三鷹 ※1	小計	10. 甲州街道 ※2	11. 国立	12. 五日市街道	小計	自轉車	計								
		乘用	貨物	乘用		貨物	乘用	貨物		乘用	貨物	乘用		貨物	乘用	貨物		乘用		貨物	乘用	貨物					
7-8	1	13	0	14	86	100	0	6	1	7	111	118	0	9	3	12	42	54	6	10	0	16	105	121	49	344	393
8-9	1	8	0	9	117	126	0	9	0	9	63	72	0	2	4	40	44	4	5	0	9	97	106	31	317	348	
9-10	0	1	0	1	47	48	0	1	0	1	110	111	0	1	3	4	26	30	4	1	0	5	50	55	11	233	244
10-11	0	2	0	2	43	45	0	2	0	2	32	34	0	2	1	3	32	35	2	0	0	2	44	46	9	151	160
11-12	0	2	0	2	47	49	0	1	0	1	29	30	0	2	4	6	36	42	2	5	0	7	47	54	16	159	175
12-13	0	1	0	1	37	38	0	0	0	0	84	84	0	0	2	2	35	37	5	2	0	7	40	47	10	196	206
13-14	0	0	0	0	46	46	1	1	0	2	53	55	0	0	1	1	36	37	0	0	0	0	40	40	3	175	178
14-15	0	2	0	2	55	57	0	1	0	1	41	42	0	1	0	1	31	32	2	2	0	4	54	58	8	181	189
15-16	0	2	0	2	54	56	0	4	0	4	63	67	0	4	7	11	46	57	3	0	0	3	64	67	20	227	247
16-17	0	0	0	0	77	77	0	0	0	0	88	88	0	4	1	5	51	56	4	1	0	5	64	69	10	280	290
17-18	1	4	0	5	85	90	0	4	0	4	99	103	0	14</													

調査年月日 : 令和5年9月12日(火)



単位:台

流入方向		A 五日市街道																							
流出方向		1.三鷹				2.甲州街道				3.国立				小計											
車種	時間	大型		普通		四輪計	二輪車	大型		普通		四輪計	二輪車	大型		普通		四輪計	二輪車						
		乗用	貨物	乗用	貨物			乗用	貨物	乗用	貨物			乗用	貨物	乗用	貨物			乗用	貨物				
7-8	0	2	3	175	121	301	30	7	14	203	153	377	34	1	9	88	35	133	9	10	26	466	309	811	73
8-9	2	4	128	113	245	16	5	14	212	127	358	30	0	7	73	40	120	5	5	25	413	280	723	51	
9-10	2	8	144	54	208	5	3	19	192	123	337	13	2	7	67	44	120	6	7	34	403	221	665	24	
10-11	0	9	119	59	187	4	5	18	175	120	318	17	1	6	67	51	125	2	6	33	361	230	630	23	
11-12	1	8	114	78	201	9	4	22	180	114	320	14	0	7	60	56	123	3	5	37	354	248	644	26	
12-13	1	11	121	44	177	6	4	12	191	107	314	18	1	4	64	55	124	1	6	27	376	206	615	25	
13-14	5	6	89	43	143	11	3	17	189	115	324	15	0	3	64	69	136	2	8	26	342	227	603	28	
14-15	7	2	110	41	160	13	4	22	180	132	338	11	1	2	78	52	133	1	12	26	368	225	631	25	
15-16	4	4	104	41	153	11	6	10	168	113	297	13	1	6	68	62	137	2	11	20	340	216	587	26	
16-17	4	5	97	47	153	5	5	14	185	116	320	15	1	5	67	67	140	6	10	24	349	230	613	26	
17-18	2	1	96	47	146	9	4	6	212	141	363	28	0	3	91	58	152	4	6	10	399	246	661	41	
18-19	5	2	111	30	148	10	4	5	205	95	309	25	0	0	80	51	131	9	9	7	396	176	588	44	
12時間計		33	63	1,408	718	2,222	129	54	173	2,292	1,456	3,975	233	8	59	867	640	1,574	50	95	295	4,567	2,814	7,771	412

単位:台

流入方向		B 国立																							
流出方向		4.五日市街道				5.三鷹				6.甲州街道				小計											
車種	時間	大型		普通		四輪計	二輪車	大型		普通		四輪計	二輪車	大型		普通		四輪計	二輪車						
		乗用	貨物	乗用	貨物			乗用	貨物	乗用	貨物			乗用	貨物	乗用	貨物			乗用	貨物				
7-8	3	1	27	37	68	5	5	9	415	318	747	85	0	1	23	15	39	2	8	11	465	370	854	92	
8-9	0	3	29	38	70	2	6	15	467	321	809	61	1	3	31	20	55	0	7	21	527	379	934	63	
9-10	0	9	51	50	110	0	1	18	415	242	676	25	0	3	41	26	70	4	1	30	507	318	856	29	
10-11	1	12	57	45	115	4	0	27	339	231	597	23	0	6	29	28	63	0	1	45	425	304	775	27	
11-12	0	7	55	42	104	5	1	7	377	247	632	26	0	3	40	23	66	0	1	17	472	312	802	31	
12-13	2	3	72	37	114	3	3	18	342	177	540	24	0	1	40	17	58	2	5	22	454	231	712	29	
13-14	0	2	55	38	95	2	1	10	363	170	544	21	0	1	36	19	56	1	1	13	454	227	695	24	
14-15	0	6	59	28	93	2	6	14	377	191	588	29	0	1	52	23	76	0	6	21	488	242	757	31	
15-16	4	3	70	42	119	1	6	5	376	193	580	32	0	4	47	15	66	6	10	12	493	250	765	39	
16-17	3	1	80	27	111	4	1	5	407	203	616	29	0	1	50	20	71	2	4	7	537	250	798	35	
17-18	0	1	92	29	122	3	2	3	432	179	616	36	0	0	59	18	77	1	2	4	583	226	815	40	
18-19	1	3	57	29	90	6	5	3	447	129	584	38	0	0	51	13	64	3	6	6	555	171	738	47	
12時間計		14	51	704	442	1,211	37	37	134	4,757	2,601	7,529	429	1	24	499	237	761	21	52	209	5,960	3,280	9,501	487

單位:台

流入方向		C 甲州街道																							
流出方向		7.國立					8.五日市街道					9.三鷹					小計								
車種	時間	大型		普通		四輪計	二輪車	大型		普通		四輪計	二輪車	大型		普通		四輪計	二輪車	大型		普通		四輪計	二輪車
		乘用	貨物	乘用	貨物			乘用	貨物	乘用	貨物			乘用	貨物	乘用	貨物			乘用	貨物	乘用	貨物		
7-8	0	1	11	9	21	0	9	9	186	152	356	28	1	0	14	7	22	3	10	10	211	168	399	31	
8-9	0	1	22	15	38	1	6	15	170	162	353	22	1	0	15	10	26	1	7	16	207	187	417	24	
9-10	0	0	25	14	39	1	4	13	188	154	359	17	0	1	14	10	25	2	4	14	227	178	423	20	
10-11	0	1	24	20	45	1	6	24	185	130	345	13	0	0	10	10	20	0	6	25	219	160	410	14	
11-12	0	0	26	19	45	1	3	17	175	137	332	12	1	1	18	9	29	2	4	18	219	165	406	15	
12-13	0	0	24	12	36	2	3	13	186	114	316	22	0	1	19	2	22	2	3	14	229	128	374	26	
13-14	1	0	31	13	45	1	3	11	175	128	317	22	0	2	7	5	14	1	4	13	213	146	376	24	
14-15	0	0	29	18	47	0	4	10	198	136	348	16	0	0	13	8	21	4	4	10	240	162	416	20	
15-16	0	1	22	16	39	0	5	16	183	123	327	10	1	0	10	5	16	0	6	17	215	144	382	10	
16-17	1	0	20	12	33	2	5	9	194	116	324	21	0	0	11	7	18	2	6	9	225	135	375	25	
17-18	0	0	28	9	37	1	8	10	249	87	354	41	0	0	9	3	12	5	8	10	286	99	403	47	
18-19	0	0	25	11	36	4	3	7	219	104	333	24	0	0	10	2	12	4	3	7	254	117	381	32	
12時間計	2	4	287	168	461	14	59	154	2,308	1,543	4,064	248	4	5	150	78	237	26	65	163	2,745	1,789	4,762	288	

單位:台

流入方向		D 三鷹																							
流出方向		10.甲州街道					11.國立					12.五日市街道					小計								
車種	時間	大型		普通		四輪計	二輪車	大型		普通		四輪計	二輪車	大型		普通		四輪計	二輪車	大型		普通		四輪計	二輪車
		乘用	貨物	乘用	貨物			乘用	貨物	乘用	貨物			乘用	貨物	乘用	貨物			乘用	貨物	乘用	貨物		
7-8	0	0	2	6	8	0	2	12	456	212	682	47	8	2	80	58	148	11	10	14	538	276	838	58	
8-9	0	0	4	4	8	1	10	8	452	177	647	43	6	4	84	62	156	4	16	12	540	243	811	48	
9-10	0	0	5	3	8	0	5	3	376	190	574	31	8	3	94	40	145	3	13	6	475	233	727	34	
10-11	0	0	6	4	10	0	4	6	356	197	563	25	5	2	99	59	165	4	9	8	461	260	738	29	
11-12	0	0	11	6	17	3	1	10	348	207	566	21	4	2	115	41	162	6	5	12	474	254	745	30	
12-13	0	0	12	3	15	1	1	13	371	225	610	27	2	3	109	57	171	3	3	16	492	285	796	31	
13-14	0	0	17	6	23	0	1	7	329	190	527	17	1	2	97	55	155	1	2	9	443	251	705	18	
14-15	0	0	16	2	18	1	2	4	350	201	557	28	1	4	99	64	168	6	3	8	465	267	743	35	
15-16	0	0	8	4	12	1	9	7	351	274	641	23	0	2	120	55	177	5	9	9	479	333	830	29	
16-17	0	0	7	3	10	0	15	4	389	257	665	35	2	3	117	67	189	7	17	7	513	327	864	42	
17-18	0	0	5	1	6	1	6	2	437	252	697	67	2	0	132	49	183	13	8	2	574	302	886	81	
18-19	0	0	13	1	14	1	2	2	451	193	648	60	1	1	143	57	202	15	3	3	607	251	864	76	
12時間計	0	0	106	43	149	9	58	78	4,666	2,575	7,377	424	40	28	1,289	664	2,021	78	98	106	6,061	3,282	9,547	511	

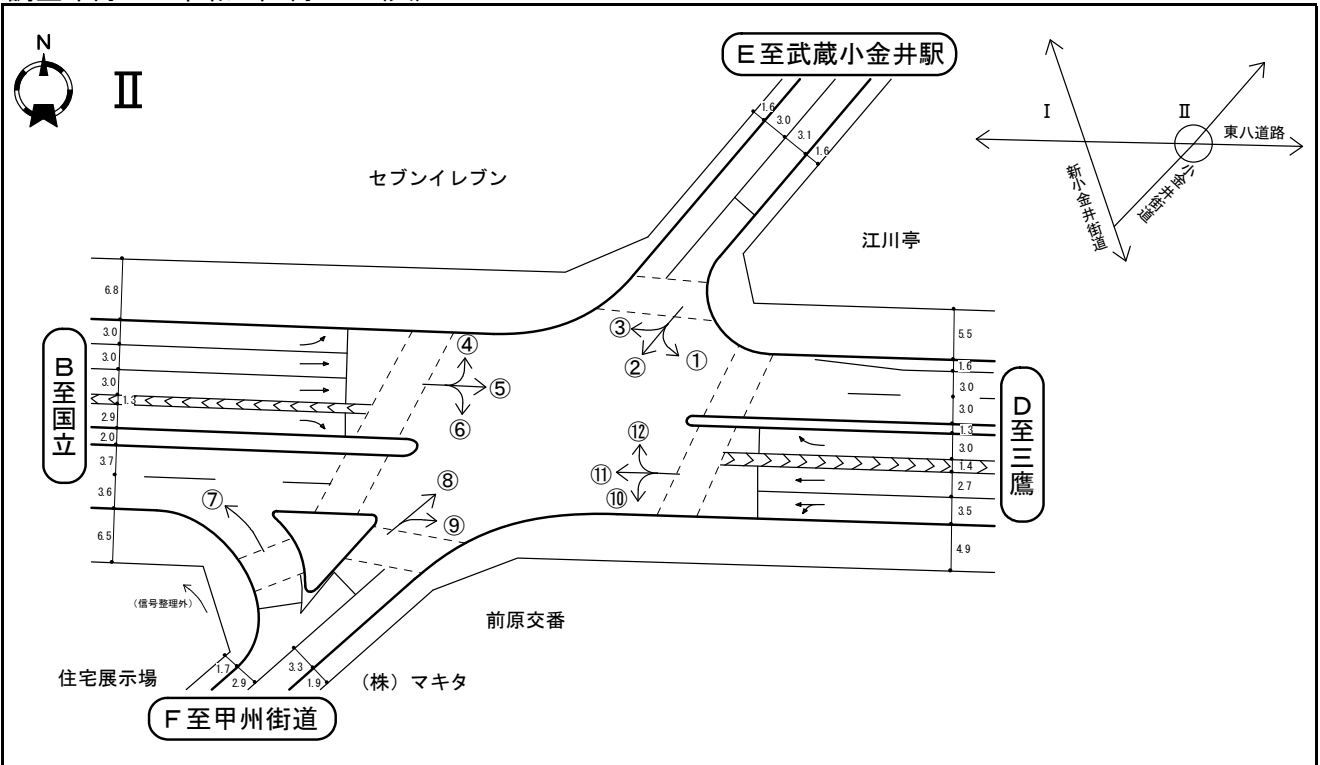
單位:台

流出方向		A 五日市街道					B 國立					C 甲州街道					D 三鷹					全方向合計										
車種	時間	大型		普通		四輪計	二輪車	大型		普通		四輪計	二輪車	大型		普通		四輪計	二輪車	大型		普通		四輪計	二輪車	大型		普通		四輪計	二輪車	計
		乘用	貨物	乘用	貨物			乘用	貨物	乘用	貨物			乘用	貨物	乘用	貨物			乘用	貨物	乘用	貨物			乘用	貨物	乘用	貨物			
7-8	20	12	293	247	572	44	3	22	555	256	836	56	7	15	228	174	424	36	8	12	604	446	1,070	118	38	61	1,680	1,123	2,902	254		
8-9	12	22	283	262	579	28	10	16	547	232	805	49	6	17	247	151	421	31	7	19	610	444	1,080	78	35	74	1,687	1,089	2,885	186		
9-10	12	25	333	244	614	20	7	10	468	248	733	38	3	22	238	152	415	17	3	27	573	306	909	32	25	84	1,612	950	2,671	107		
10-11	12	38	341	234	625	21	5	13	447	268	733	28	5	24	210	152	391	17	0	36	468	300	804	27	22	111	1,466	954	2,553	93		
11-12	7	26	345	220	598	23	1	17	434	282	734	25	4	25	231	143	403	17	3	16	509	334	862	37	15	84	1,519	979	2,597	102		
12-13	7	19	367	208	601	28	2	17	459	292	770	30	4	13	243	127	387	21	4	30	482	223	739	32	17	79	1,551	850	2,497	111		
13-14	4	15	327	221	567	25	2	10	424	272	708	20	3	18	242	140	403	16	6	18	459	218	701	33	15	61	1,452	851	2,379	94		
14-15	5	20	356	228	609	24	3	6	457	271	737	29	4	23	248	157	432	12	13	16	500	240	769	46	25	65	1,561	896	2,547	111		
15-16	9	21	373	220	623	16	10	14	441	352	817	25	6	14	223	132	375	20	11	9	490	239	749	43	36	58	1,527	943	2,564	104		
16-17	10	13	391	210	624	32	17	9	476	336	838	43	5	15	242	139	401	17	5	10	515	257	787	36	37	47	1,624	942	2,650	128		
17-18	10	11	473	165	659	57	6	5	556	319	886	72	4	6	276	160	446	30	4	4	537	229	774	50	24	26	1,842	873	2,765	209		
18-19	5	11	419	190	625	45	2	2	556	255	815	73	4	5	269	109	387	29	10	5	568	161	744	52	21	23	1,812	715	2,571	199		
12時間計	113	233	4,301	2,649	7,296	363	68	141	5,820	3,383	9,412	488	55	197	2,897	1,736	4,885	263	74	202	6,315	3,397	9,988	584	310	773	19,333	11,165	31,581	1,698		

單位:台

流入方向		A 五日市街道					B 國立					C 甲州街道					D 三鷹					全方向計							
車種	時間	1. 三鷹		2. 甲州街道		3. 國立		4. 五日市街道		5. 三鷹		6. 甲州街道		7. 國立		8. 五日市街道		9. 三鷹		10. 甲州街道		11. 國立		12. 五日市街道		小計		計	
		乘用	貨物	乘用	貨物	乘用	貨物	乘用	貨物	乘用	貨物	乘用	貨物	乘用	貨物	乘用	貨物	乘用	貨物	乘用	貨物	乘用	貨物	乘用	貨物	乘用	貨物	乘用	貨物
7-8	1	13	0	14	86	100	0	6	1	7	111	118	0	9	0	9	42	51	0	10	0	10	105	115	40	344	384		
8-9	1	8	0	9	117	126	0	9	0	9	63	72	0	2	0	2	40	42	0	5	97	102	25	317	342				
9-10	0	1	0	1	47	48	0	1	0	1	110	111	0	1	0	1	26	27	0	1	0	1	50	51	4	233	237		
10-11	0	2	0	2	43	45	0	2	0	2	32	34	0	2	0	2	32	34	0	0	0	0	44	44	6	151	157		
11-12	0	2	0	2	47	49	0	1	0	1	29	30	0	2	1	3	36	39	0	5	0	5	47	52	11	159	170		
12-13	0	1	0	1	37	38	0	0	0	0	84	84	0	0	0	0	35	35	0	2	0	2	40	42	3	196	199		
13-14	0	0	0	0	46	46	1	1	0	2	53	55	0	0	0	0	36	36	0	0	0	0	40	40	2	175	177		
14-15	0	2	0	2	55	57	0	1	0	1	41	42	0	1	0	1	31	32	0	2	0	2	54	56	6	181	187		
15-16	0	2	0	2	54	56	0	4	0	4	63	67	0	4	0	4	46	50	0	0	0	0	64	64	10	227	237		
16-17	0	0	0	0	77	77	0	0	0	0	88	88	0	4	0	4	51	55	0	1	0	1	64	65	5	280	285		
17-18	1	4	0	5	85	90	0	4	0	4	99	103	0	14	0	14	83	97	0	2	0	2	109	111	25	376	401		
18-19	0	6	0	6	69	75	0	1	0	1	91	92																	

調査年月日 : 令和5年9月12日(火)



単位:台

流入方向		E 武蔵小金井駅																							
流出方向		1.三鷹				2.甲州街道				3.国立				小計											
車種	時間	大型		普通		四輪計	二輪車	大型		普通		四輪計	二輪車	大型		普通		四輪計	二輪車						
		乗用	貨物	乗用	貨物			乗用	貨物	乗用	貨物			乗用	貨物	乗用	貨物			乗用	貨物				
7-8	0	0	0	19	12	31	2	12	4	133	78	227	7	0	0	88	48	136	7	12	4	240	138	394	16
8-9	0	0	0	16	8	24	2	12	3	117	52	184	12	1	3	93	38	135	4	13	6	226	98	343	18
9-10	0	2	18	16	36	3	10	4	106	69	189	6	0	2	56	29	87	4	10	8	180	114	312	13	
10-11	1	0	11	12	24	1	9	2	109	67	187	7	1	0	62	31	94	1	11	2	182	110	305	9	
11-12	1	0	15	16	32	1	10	2	113	74	199	9	0	1	57	38	96	3	11	3	185	128	327	13	
12-13	0	0	29	6	35	0	9	1	106	63	179	8	1	0	49	32	82	1	10	1	184	101	296	9	
13-14	0	0	22	9	31	1	10	0	109	64	183	7	0	2	70	45	117	2	10	2	201	118	331	10	
14-15	0	0	15	9	24	1	9	2	102	78	191	11	1	2	55	62	120	4	10	4	172	149	335	16	
15-16	0	0	16	8	24	0	9	2	113	68	192	9	3	2	63	50	118	4	12	4	192	126	334	13	
16-17	0	0	15	4	19	2	11	0	111	84	206	11	2	0	56	40	98	7	13	0	182	128	323	20	
17-18	0	1	14	5	20	3	10	2	117	66	195	8	0	0	79	20	99	2	10	3	210	91	314	13	
18-19	0	0	21	4	25	1	10	0	145	52	207	12	0	0	56	17	73	1	10	0	222	73	305	14	
12時間計	2	3	211	109	325	17	121	22	1,381	815	2,339	107	9	12	784	450	1,255	40	132	37	2,376	1,374	3,919	164	

単位:台

流入方向		B 国立																							
流出方向		4.武蔵小金井駅				5.三鷹				6.甲州街道				小計											
車種	時間	大型		普通		四輪計	二輪車	大型		普通		四輪計	二輪車	大型		普通		四輪計	二輪車						
		乗用	貨物	乗用	貨物			乗用	貨物	乗用	貨物			乗用	貨物	乗用	貨物			乗用	貨物				
7-8	0	0	0	39	34	73	4	8	12	565	410	995	110	0	0	0	2	2	4	8	12	604	446	1,070	118
8-9	2	1	31	49	83	4	5	18	576	395	994	72	0	0	3	0	3	2	7	19	610	444	1,080	78	
9-10	0	1	37	30	68	3	3	25	532	270	830	29	0	1	4	6	11	0	3	27	573	306	909	32	
10-11	0	1	45	35	81	2	0	35	416	261	712	25	0	0	7	4	11	0	0	36	468	300	804	27	
11-12	0	0	45	34	79	4	3	16	456	295	770	32	0	0	8	5	13	1	3	16	509	334	862	37	
12-13	0	1	50	33	84	1	4	29	425	187	645	30	0	0	7	3	10	1	4	30	482	223	739	32	
13-14	0	2	51	40	93	3	6	16	403	172	597	30	0	0	5	6	11	0	6	18	459	218	701	33	
14-15	1	1	48	32	82	3	12	15	447	205	679	43	0	0	5	3	8	0	13	16	500	240	769	46	
15-16	1	0	59	35	95	2	10	9	428	202	649	41	0	0	3	2	5	0	11	9	490	239	749	43	
16-17	0	0	58	36	94	4	5	10	453	219	687	32	0	0	4	2	6	0	5	10	515	257	787	36	
17-18	0	0	72	25	97	7	4	4	463	200	671	43	0	0	2	4	6	0	4	4	537	229	774	50	
18-19	2	1	70	20	93	7	8	4	489	139	640	44	0	0	9	2	11	1	10	5	568	161	744	52	
12時間計	6	8	605	403	1,022	44	68	193	5,653	2,955	8,869	531	0	1	57	39	97	9	74	202	6,315	3,397	9,988	584	

單位:台

流入方向		F 甲州街道																							
流出方向		7.國立					8.武藏小金井駅					9.三鷹					小計								
車種	時間	大型		普通		四輪計	二輪車	大型		普通		四輪計	二輪車	大型		普通		四輪計	二輪車	大型		普通		四輪計	二輪車
		乗用	貨物	乗用	貨物			乗用	貨物	乗用	貨物			乗用	貨物	乗用	貨物			乗用	貨物	乗用	貨物		
7-8	0	0	3	0	3	1	14	3	117	96	230	6	0	0	61	58	119	9	14	3	181	154	352	16	
8-9	0	0	5	1	6	0	11	1	100	78	190	11	1	0	70	51	122	8	12	1	175	130	318	19	
9-10	0	0	2	4	6	1	8	1	101	44	154	7	0	1	69	50	120	3	8	2	172	98	280	11	
10-11	0	0	2	4	6	1	9	1	110	69	189	4	2	2	63	52	119	2	11	3	175	125	314	7	
11-12	0	0	3	3	6	1	9	2	103	64	178	8	0	2	66	45	113	6	9	4	172	112	297	15	
12-13	0	0	4	2	6	0	9	3	94	48	154	12	0	1	61	31	93	5	9	4	159	81	253	17	
13-14	0	0	5	4	9	1	12	1	95	59	167	9	0	0	80	29	109	9	12	1	180	92	285	19	
14-15	0	0	5	0	5	0	9	1	97	60	167	4	2	0	66	35	103	6	11	1	168	95	275	10	
15-16	0	0	5	1	6	0	10	1	105	27	143	11	2	1	60	31	94	3	12	2	170	59	243	14	
16-17	0	0	7	2	9	1	10	0	121	48	179	9	2	0	77	30	109	2	12	0	205	80	297	12	
17-18	0	0	6	0	6	0	9	0	136	53	198	10	1	0	64	26	91	5	10	0	206	79	295	15	
18-19	0	0	7	0	7	0	9	0	148	45	202	16	1	0	59	21	81	8	10	0	214	66	290	24	
12時間計	0	0	54	21	75	6	119	14	1,327	691	2,151	107	11	7	796	459	1,273	66	130	21	2,177	1,171	3,499	179	

單位:台

流入方向		D 三鷹																							
流出方向		10.甲州街道					11.國立					12.武藏小金井駅					小計								
車種	時間	大型		普通		四輪計	二輪車	大型		普通		四輪計	二輪車	大型		普通		四輪計	二輪車	大型		普通		四輪計	二輪車
		乗用	貨物	乗用	貨物			乗用	貨物	乗用	貨物			乗用	貨物	乗用	貨物			乗用	貨物	乗用	貨物		
7-8	0	0	32	22	54	5	10	14	447	228	699	50	0	0	36	12	48	1	10	14	515	262	801	56	
8-9	2	0	29	33	64	1	15	9	442	204	670	44	0	0	32	9	41	3	17	9	503	246	775	48	
9-10	3	1	32	30	66	1	13	4	417	200	634	29	0	0	27	10	37	6	16	5	476	240	737	36	
10-11	0	0	51	31	82	5	8	8	397	225	638	27	0	0	24	23	47	3	8	8	472	279	767	35	
11-12	0	0	54	23	77	4	5	11	414	213	643	26	0	1	39	21	61	1	5	12	507	257	781	31	
12-13	0	0	50	34	84	5	2	16	439	251	708	30	0	1	33	10	44	2	2	17	522	295	836	37	
13-14	0	1	47	31	79	6	2	7	368	202	579	15	0	0	41	18	59	1	2	8	456	251	717	22	
14-15	0	0	52	23	75	3	2	6	405	205	618	31	0	0	33	19	52	0	2	6	490	247	745	34	
15-16	1	1	53	20	75	5	6	7	411	282	706	25	0	0	27	15	42	0	7	8	491	317	823	30	
16-17	2	0	62	20	84	5	15	7	450	285	757	34	0	0	44	21	65	3	17	7	556	326	906	42	
17-18	1	0	43	26	70	7	8	2	489	282	781	79	0	0	40	19	59	5	9	2	572	327	910	91	
18-19	0	0	51	20	71	6	3	3	544	234	784	75	0	0	44	20	64	10	3	3	639	274	919	91	
12時間計	9	3	556	313	881	53	89	94	5,223	2,811	8,217	465	0	2	420	197	619	35	98	99	6,199	3,321	9,717	553	

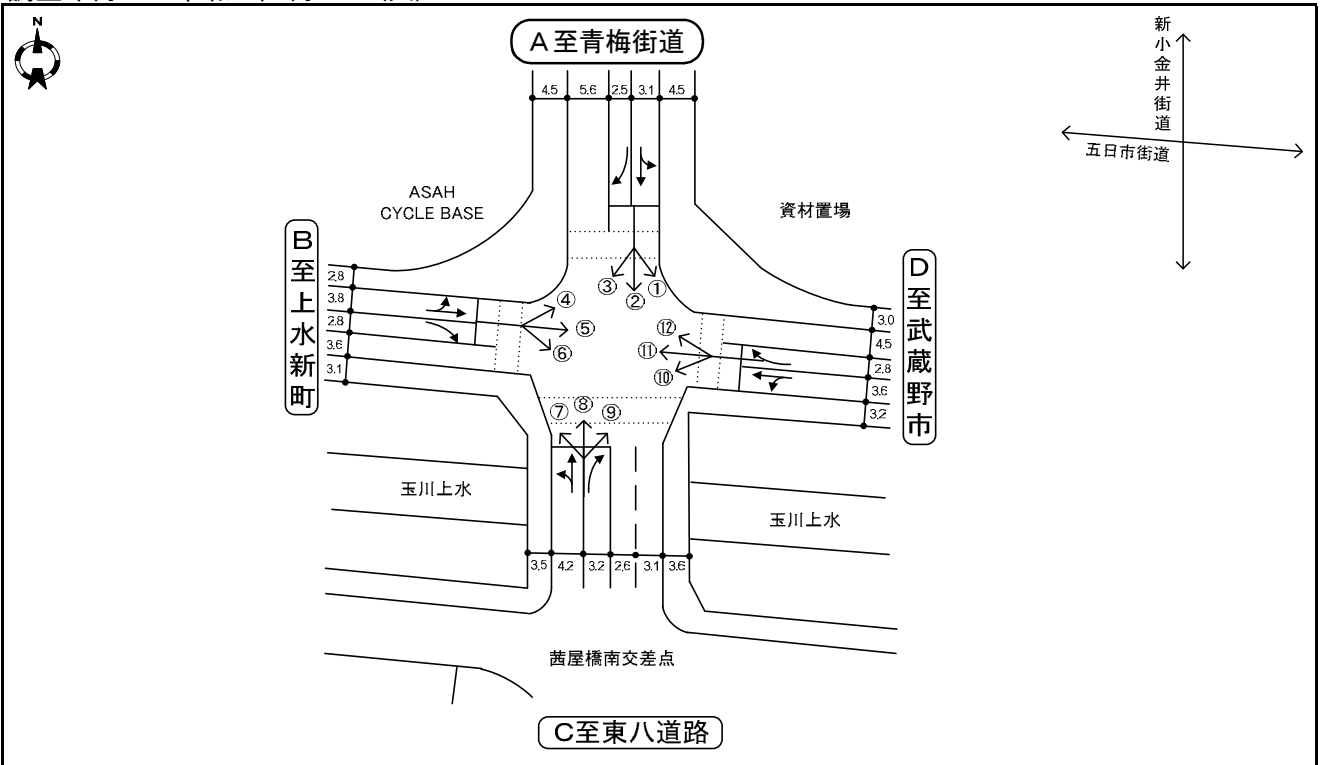
單位:台

流出方向		E 武藏小金井駅				B 國立				F 甲州街道				D 三鷹				全方向合計							
車種	時間	大型		普通		四輪計	二輪車	大型		普通		四輪計	二輪車	大型		普通		四輪計	二輪車	大型		普通		四輪計	二輪車
		乗用	貨物	乗用	貨物			乗用	貨物	乗用	貨物			乗用	貨物	乗用	貨物			乗用	貨物	乗用	貨物		
7-8	14	3	192	142	351	11	10	14	538	276	838	58	12	4	165	102	283	16	8	12	645	480	1,145	121	
8-9	13	2	163	136	314	18	16	12	540	243	811	48	14	3	149	85	251	15	6	18	662	454	1,140	82	
9-10	8	2	165	84	259	16	13	6	475	233	727	34	13	6	142	105	266	7	3	28	619	336	986	35	
10-11	9	2	179	127	317	9	9	8	461	260	738	29	9	2	167	102	280	12	3	37	490	325	855	28	
11-12	9	3	187	119	318	13	5	12	474	254	745	30	10	2	175	102	289	14	4	18	537	356	915	39	
12-13	9	5	177	91	282	15	3	16	492	285	796	31	9	1	163	100	273	14	4	30	515	224	773	35	
13-14	12	3	187	117	319	13	2	9	443	251	705	18	10	1	161	101	273	13	6	16	505	210	737	40	
14-15	10	2	178	111	301	7	3	8	465	267	743	35	9	2	159	104	274	14	14	15	528	249	806	50	
15-16	11	1	191	77	280	13	9	9	479	333	830	29	10	3	169	90	272	14	12	10	504	241	767	44	
16-17	10	0	223	105	338	16	17	7	513	327	864	42	13	0	177	106	296	16	7	10	545	253	815	36	
17-18	9	0	248	97	354	22	8	2	574	302	886	81	11	2	162	96	271	15	5	5	541	231	782	51	
18-19	11	1	262	85	359	33	3	3	607	251	864	76	10	0	205	74	289	19	9	4	569	164	746	53	
12時間計	125	24	2,352	1,291	3,792	186	98	106	6,061	3,282	9,547	511	130	26	1,994	1,167	3,317	169	81	203	6,660	3,523	10,467	614	

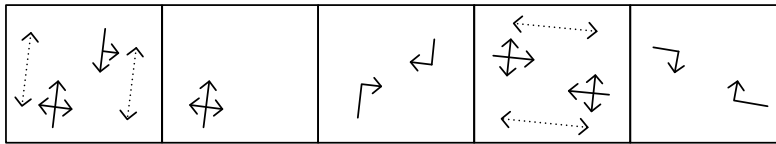
單位:台

流入方向		E 武藏小金井駅					B 國立					F 甲州街道					D 三鷹					全方向計					
車種	時間	1. 三鷹		2. 甲州街道		3. 國立	4. 武藏小金井駅	5. 三鷹		6. 甲州街道		7. 國立	8. 武藏小金井駅		9. 三鷹		10. 甲州街道	11. 國立		12. 武藏小金井駅		小計	自轉車				
		車道通行	自轉車	車道通行	自轉車			車道通行	自轉車	車道通行	自轉車		車道通行	自轉車	車道通行	自轉車		車道通行	自轉車	車道通行	自轉車			車道通行	自轉車		
7-8	0	6	0	6	31	37	0	7	0	7	102	109	0	3	0	3	36	39	0	10	0	10	103	26	272	298	
8-9	0	4	0	4	43	47	0	10	0	10	124	134	0	2	0	2	36	38	0	5	104	109	21	307	328		
9-10	0	4	0	4	41	45	0	1	0	1	64	65	0	3	0	3	24	27	0	1	0	1	69	70	9	198	207
10-11	0	2	0	2	19	21	0	2	0	2	59	61	0	1	0	1	21	22	0	0	0	0	57	57	5	156	161
11-12	0	1	0	1	13	14	1	1	0	2	44	46	0	3	0	3	18	21	1	5	0	6	50	56	12	125	137
12-13	0	5	0	5	15	20	0	0	0	0	52	52	0	2	0	2	17	19	0	2	0	2	45	47	9	129	138
13-14	0	0	0	0	20	20	0	1	0	1	53	54	0	1	0	1	28	29	0	0	0	0	50	50	2	151	153
14-15	0	2	0	2	20	22	0	1	0	1	57	58	0	0	0	0	23	23	0	2	0	2	54	56	5	154	159
15-16	0	3	0	3	25	28	0	4	0	4	59	63	0	7	0	7	27	34	0	0	0	0	61	61	14	172	186
16-17	0	4	0	4	23	27	0	0	0	0	105	105	0	1	0	1	41	42	0	1	0	1	72	73	6	241	247
17-18	0	4	0	4	32	36	4	1	0	5	88	93	0	9	0	9	17	26	0	2	0	2	139	141	20	276	296
18-19	0	4	0	4	33	37	0	1	0	1	90	91	0	5	0	5	33	38	0	8	0	8	98	106	18	254	272
12時間計	0	39	0	39	315	354	5	29	0	34	897	931	0	37	0	37	321	358	1	36	0	37	902	939	147	2,435	2,582

調査年月日 : 令和5年9月12日(火)



信号流れ図



単位:台

流入方向		A 青梅街道																							
流出方向		1.武蔵野市				2.東八道路				3.上水新町				小計											
車種	時間	大型		普通		四輪計	二輪車	大型		普通		四輪計	二輪車	大型		普通		四輪計	二輪車						
		乗用	貨物	乗用	貨物			乗用	貨物	乗用	貨物			乗用	貨物	乗用	貨物			乗用	貨物				
7-8	0	0	0	12	8	20	1	1	19	272	232	524	59	0	2	1	1	4	0	1	21	285	241	548	60
8-9	1	0	7	17	25	2	4	22	277	187	490	53	0	0	3	2	5	2	5	22	287	206	520	57	
9-10	0	0	13	19	32	0	2	24	273	198	497	39	0	0	3	5	8	0	2	24	289	222	537	39	
10-11	0	1	11	15	27	2	0	30	271	160	461	21	0	0	2	8	10	0	0	31	284	183	498	23	
11-12	0	1	10	11	22	2	2	22	290	168	482	9	0	0	9	7	16	0	2	23	309	186	520	11	
12-13	0	1	25	17	43	0	1	16	307	171	495	16	0	0	12	5	17	0	1	17	344	193	555	16	
13-14	0	1	35	18	54	1	4	15	247	189	455	24	0	0	9	7	16	0	4	16	291	214	525	25	
14-15	0	0	27	13	40	1	6	14	259	176	455	11	0	0	11	8	19	1	6	14	297	179	514	13	
15-16	0	0	18	10	28	1	2	32	333	150	517	25	0	0	8	5	13	0	2	32	359	165	558	26	
16-17	0	0	13	5	18	2	2	13	299	154	468	22	0	0	10	1	11	0	2	13	322	160	497	24	
17-18	0	0	18	11	29	1	3	7	358	172	540	27	0	0	8	6	14	1	3	7	384	189	583	29	
18-19	0	0	22	8	30	0	1	5	392	134	532	27	0	0	2	5	7	1	1	5	416	147	569	28	
12時間計	1	4	211	152	368	13	28	219	3,578	2,091	5,916	333	0	2	78	60	140	5	29	225	3,867	2,303	6,424	351	

単位:台

流入方向		B 上水新町																						
流出方向		4.青梅街道				5.武蔵野市				6.東八道路				小計										
車種	時間	大型		普通		四輪計	二輪車	大型		普通		四輪計	二輪車	大型		普通		四輪計	二輪車					
		乗用	貨物	乗用	貨物			乗用	貨物	乗用	貨物			乗用	貨物	乗用	貨物			乗用	貨物			
7-8	1	2	12	4	19	2	5	0	104	83	192	11	1	1	90	31	123	10	7	3	206	118	334	23
8-9	0	0	16	11	27	0	0	0	93	70	163	11	0	0	97	30	127	3	0	0	206	111	317	14
9-10	0	0	15	9	24	1	0	0	81	65	146	6	0	0	48	24	72	2	0	0	144	98	242	9
10-11	0	1	20	9	30	1	0	0	90	60	150	4	0	1	41	11	53	5	0	2	151	80	233	10
11-12	0	1	16	9	26	0	0	2	80	82	164	3	0	0	30	14	44	8	0	3	126	105	234	11
12-13	0	0	17	7	24	0	1	1	96	71	169	10	0	0	49	9	58	5	1	1	162	87	251	15
13-14	0	0	17	7	24	0	2	1	105	54	162	8	0	0	37	14	51	0	2	1	159	75	237	8
14-15	0	0	14	11	25	0	0	0	93	66	159	2	1	0	26	17	44	1	1	0	133	94	228	3
15-16	0	0	20	9	29	1	1	0	124	67	192	4	0	0	34	12	46	4	1	0	178	88	267	9
16-17	0	0	28	4	32	1	0	0	133	77	210	7	0	0	46	17	63	3	0	0	207	98	305	11
17-18	0	0	18	5	23	4	1	0	138	51	190	11	0	0	53	15	68	6	1	0	209	71	281	21
18-19	0	0	17	4	21	0	1	0	123	46	170	11	0	0	52	4	56	7	1	0	192	54	247	18
12時間計	1	4	210	89	304	10	11	4	1,260	792	2,067	88	2	2	603	198	805	54	14	10	2,073	1,079	3,176	152

單位:台

C 東八道路																								
流入方向																								
7.上水新町						8.青梅街道						9.武藏野市						小計						
車種	大型		普通		四輪計	二輪車	大型		普通		四輪計	二輪車	大型		普通		四輪計	二輪車						
	乘用	貨物	乘用	貨物			乘用	貨物	乘用	貨物			乘用	貨物	乘用	貨物			乘用	貨物				
時間	乘用	貨物	乘用	貨物	四輪計	二輪車	乘用	貨物	乘用	貨物	四輪計	二輪車	乘用	貨物	乘用	貨物	四輪計	二輪車						
7-8	0	1	21	16	38	1	4	17	285	149	455	37	1	0	14	19	34	1	5	18	320	184	527	39
8-9	0	0	23	26	49	2	2	28	272	193	495	25	1	0	22	13	36	2	3	28	317	232	580	29
9-10	0	0	35	18	53	4	3	30	214	158	405	15	0	0	23	35	58	1	3	30	272	211	516	20
10-11	0	0	31	15	46	2	0	19	265	196	480	13	0	0	39	30	69	2	0	19	335	241	595	17
11-12	1	0	25	15	41	3	0	24	303	165	492	18	0	0	29	21	50	3	1	24	357	201	583	24
12-13	0	0	30	9	39	1	0	17	276	177	470	29	0	1	46	16	63	2	0	18	352	202	572	32
13-14	0	0	21	16	37	1	3	19	264	154	440	17	0	0	36	24	60	1	3	19	321	194	537	19
14-15	0	1	22	13	36	5	2	20	237	178	437	20	1	1	34	19	55	5	3	22	293	210	528	30
15-16	0	0	24	18	42	2	2	11	289	171	473	19	1	1	40	27	69	3	3	12	353	216	584	24
16-17	0	0	36	11	47	5	3	15	313	188	519	17	1	0	36	16	53	1	4	15	385	215	619	23
17-18	0	0	50	14	64	6	2	16	354	175	547	42	0	0	35	8	43	7	2	16	439	197	654	55
18-19	0	0	40	9	49	8	0	9	324	147	480	30	1	0	33	6	40	1	1	9	397	162	569	39
12時間計	1	2	358	180	541	40	21	225	3,396	2,051	5,693	282	6	3	387	234	630	29	28	230	4,141	2,465	6,864	351

單位:台

D 武藏野市																								
流入方向																								
10.東八道路						11.上水新町						12.青梅街道						小計						
車種	大型		普通		四輪計	二輪車	大型		普通		四輪計	二輪車	大型		普通		四輪計	二輪車						
	乘用	貨物	乘用	貨物			乘用	貨物	乘用	貨物			乘用	貨物	乘用	貨物			乘用	貨物				
時間	乘用	貨物	乘用	貨物	四輪計	二輪車	乘用	貨物	乘用	貨物	四輪計	二輪車	乘用	貨物	乘用	貨物	四輪計	二輪車						
7-8	0	1	24	15	40	0	0	1	66	37	104	2	0	0	25	9	34	2	0	2	115	61	178	4
8-9	0	0	32	18	50	1	2	1	71	46	120	6	0	2	26	15	43	1	2	3	129	79	213	8
9-10	0	1	37	16	54	2	1	0	86	47	134	3	0	1	22	12	35	1	1	2	145	75	223	6
10-11	0	0	25	21	46	0	0	0	65	48	113	5	0	0	25	19	44	1	0	0	115	88	203	6
11-12	0	0	24	18	42	3	0	0	91	44	135	2	0	1	27	16	44	2	0	1	142	78	221	7
12-13	0	1	25	21	47	1	0	0	85	55	140	8	0	0	22	22	44	3	0	1	132	98	231	12
13-14	0	1	26	15	42	1	1	2	84	47	134	7	2	0	36	23	61	0	3	3	146	85	237	8
14-15	0	0	28	12	40	1	0	1	104	52	157	3	1	0	30	11	42	3	1	1	162	75	239	7
15-16	0	0	28	11	39	1	0	0	90	49	139	5	3	4	34	22	63	1	3	4	152	82	241	7
16-17	0	1	32	20	53	1	2	0	107	54	163	6	1	0	41	26	68	3	3	1	180	100	284	10
17-18	0	0	24	16	40	0	0	0	89	66	155	6	0	0	35	14	49	2	0	0	148	96	244	8
18-19	0	0	28	10	38	2	0	0	96	45	141	4	0	0	46	14	60	5	0	0	170	69	239	11
12時間計	0	5	333	193	531	13	6	5	1,034	590	1,635	57	7	8	369	203	587	24	13	18	1,736	986	2,753	94

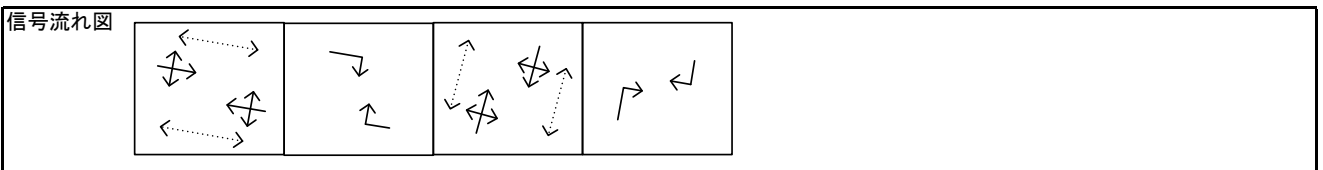
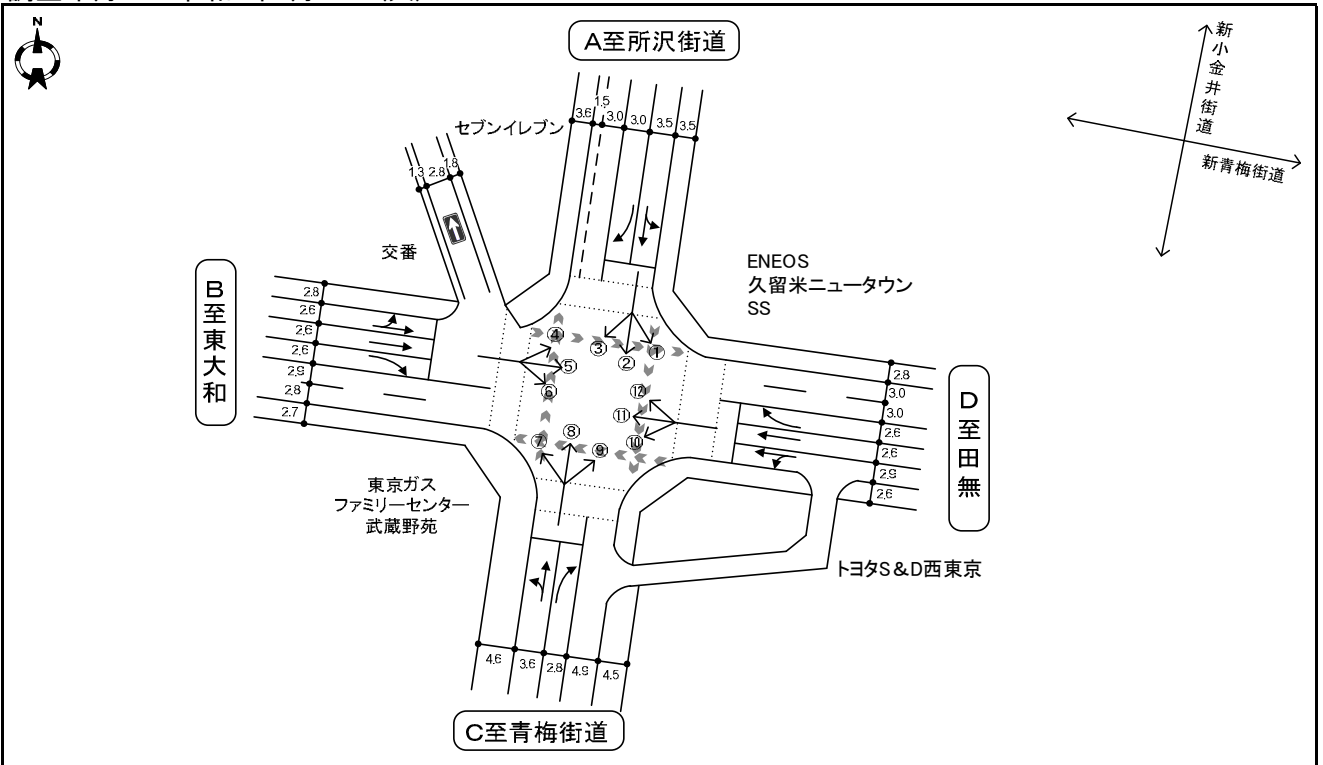
單位:台

全方向合計																														
A 青梅街道						B 上水新町						C 東八道路						D 武藏野市						全方向合計						
車種	大型		普通		四輪計	二輪車	大型		普通		四輪計	二輪車	大型		普通		四輪計	二輪車	大型		普通		四輪計	二輪車	大型		普通		四輪計	二輪車
	乘用	貨物	乘用	貨物			乘用	貨物	乘用	貨物			乘用	貨物	乘用	貨物			乘用	貨物	乘用	貨物			乘用	貨物	乘用	貨物		
時間	乘用	貨物	乘用	貨物	四輪計	二輪車	乘用	貨物	乘用	貨物	四輪計	二輪車	乘用	貨物	乘用	貨物	四輪計	二輪車	乘用	貨物	乘用	貨物	四輪計	二輪車	乘用	貨物	乘用	貨物	四輪計	二輪車
7-8	5	19	322	162	508	41	0	4	88	54	146	3	2	21	386	278	687	69	6	0	130	110	246	13	13	44	926	604	1,587	126
8-9	2	30	314	219	565	26	2	1	97	74	174	10	4	22	406	235	667	57	2	0	122	100	224	15	10	53	939	628	1,630	108
9-10	3	31	251	179	464	17	1	0	124	70	195	7	2	25	358	238	623	43	0	0	117	119	236	7	6	56	850	606	1,518	74
10-11	0	20	310	224	554	15	0	0	98	71	169	7	0	31	337	192	560	26	0	1	140	105	246	8	0	52	885	592	1,529	56
11-12	0	26	346	190	562	20	1	0	125	66	192	5	2	22	344	200	568	20	0	3	119	114	236	8	3	51	934	570	1,558	53
12-13	0	17	315	206	538	32	0	0	127	69	196	9	1	17	381	201	600	22	1	3	167	104	275	12	2	37	990	580	1,609	75
13-14	5	19	317	184	525	17	1	2	114	70	187	8	4	16	310	218	548	25	2	2	176	96	276	10	12	39	917	568	1,536	60
14-15	3	20	281	200	504	23	0	2	137	73	212	9	7	14	313	205	539	13	1	1	154	98	254	8	11	37	885	576	1,509	53
15-16	5	15	343	202	565	21	0	0	122	72	194	7	2	32	395	173	602	30	2	1	182	104	289	8	9	48	1,042	551	1,650	66
16-17	4	15	382	218	619	21	2	0	153	66	221	11	2	14	377	191	584	26	1	0	182	98	281	10	9	29	1,094	573	1,705	68
17-18	2	16	407	194	619	48	0	0	147	86	233	13	3	7	435	203	648	33	1	0	191	70	262	19	6	23	1,180	553	1,762	113
18-19	0	9	387	165	561	35	0	0	138	59	197	13	1	5	472	148	626	36	2	0	178	60	240	12	3	14	1,175	432	1,624	96
12時間計	29	237	3,975	2,343	6,584	316	7	9	1,470	830	2,316	102	30	226	4,514	2,482	7,252	400	18	11	1,858	1,178	3,065	130	84	483	11,817	6,833	19,217	948

單位:台

全方向合計																																
A 青梅街道						B 上水新町						C 東八道路						D 武藏野市						全方向合計								
車種	武藏野市		東八道路		上水新町		小計	青梅街道		武藏野市		東八道路		小計	上水新町		青梅街道		小計	東八道路		上水新町		青梅街道		小計	武藏野市		上水新町		小計	
	乘用	貨物	乘用	貨物	乘用	貨物		乘用	貨物	乘用	貨物	乘用	貨物		乘用	貨物	乘用	貨物		乘用	貨物	乘用	貨物	乘用	貨物		乘用	貨物	乘用	貨物	乘用	貨物
時間	乘用	貨物	乘用	貨物	四輪計	二輪車	乘用	貨物	乘用	貨物	四輪計	二輪車	乘用	貨物	乘用	貨物	四輪計	二輪車	乘用	貨物	乘用	貨物	四輪計	二輪車	乘用	貨物	乘用	貨物	四輪計	二輪車		
7-8	0	24	1	25	214	239	0	2	1	3	45	48	2	12	0	14	98	112	2	3	0	5	30	35	47	387	434					
8-9	0	66	0	66	273	339	0	3	0	3	55	58	0	2	0	2	137	139	0	0	0	0	26	26	71	491	562					
9-10	0	9	0	9	139	148	0	1	0	1	36	37	1	1	0	2	71	73	0	0	0	0	27	27	12	273	285					
10-11	0	9	0	9	56	65	0	1	0	1	40	41	0	0	1	1	71	72	0	1	0	1	14	15	12	181	193					
11-12	0	2	0	2	49	51	0	0	0	0	41	41	0	2	0	2	66	68	0	0	0	0	15	15	4	171	175					
12-13	0	0	0	0	89	89	0	0	0	0	36	36	0	2	0	2	85	87	0	2	1	3	20	23	5	230	235					
13-14	0	2	0	2	60	62	0	1	1	2	31	33	0	1	0	1	63	64	0	0	0	0	18	18	5	172	177					
14-15	0	4	0	4	62	66	0	0	0	0	38	38	4	3	0	7	47	54	0	1	0	1	14	15	12	161	173					
15-16	0	1	0	1	81																											

調査年月日 : 令和5年9月12日(火)



単位:台

流入方向		A 所沢街道																						
流出方向		1.田無				2.青梅街道				3.東大和				小計										
車種	時間	大型		普通		四輪計	二輪車	大型		普通		四輪計	二輪車	大型		普通		四輪計	二輪車					
		乗用	貨物	乗用	貨物			乗用	貨物	乗用	貨物			乗用	貨物	乗用	貨物			乗用	貨物			
7-8	0	0	11	9	20	0	8	16	198	194	416	55	0	2	8	8	18	1	8	18	217	211	454	56
8-9	0	1	13	13	27	1	6	19	206	137	368	33	0	2	13	6	21	0	6	22	232	156	416	34
9-10	0	2	25	8	35	1	6	14	194	126	340	27	0	0	17	17	34	1	6	16	236	151	409	29
10-11	0	1	37	8	46	2	3	22	200	112	337	9	0	2	28	20	50	3	3	25	265	140	433	14
11-12	0	1	38	9	48	4	5	24	172	109	310	9	0	8	27	15	50	1	5	33	237	133	408	14
12-13	0	0	29	12	41	3	3	18	185	90	296	16	0	6	25	19	50	2	3	24	239	121	387	21
13-14	0	0	24	13	37	0	5	28	183	96	312	18	0	0	29	20	49	3	5	28	236	129	398	21
14-15	0	0	30	10	40	1	3	27	205	108	343	13	0	1	34	17	52	1	3	28	269	135	435	15
15-16	0	0	24	8	32	0	8	23	228	89	348	14	0	0	33	18	51	1	8	23	285	115	431	15
16-17	0	0	23	11	34	2	11	19	244	120	394	6	0	0	35	14	49	1	11	19	302	145	477	9
17-18	0	1	22	7	30	0	5	6	253	129	393	23	0	1	31	8	40	2	5	8	306	144	463	25
18-19	0	0	18	2	20	2	5	3	240	74	322	17	0	1	32	10	43	0	5	4	290	86	385	19
12時間計	0	6	294	110	410	16	68	219	2,508	1,384	4,179	240	0	23	312	172	507	16	68	248	3,114	1,666	5,096	272

単位:台

流入方向		B 東大和																						
流出方向		4.所沢街道				5.田無				6.青梅街道				小計										
車種	時間	大型		普通		四輪計	二輪車	大型		普通		四輪計	二輪車	大型		普通		四輪計	二輪車					
		乗用	貨物	乗用	貨物			乗用	貨物	乗用	貨物			乗用	貨物	乗用	貨物			乗用	貨物			
7-8	0	0	6	6	12	0	4	13	433	530	980	42	0	3	53	55	111	2	4	16	492	591	1,103	44
8-9	1	7	5	2	15	1	2	17	436	372	827	39	0	10	62	40	112	4	3	34	503	414	954	44
9-10	0	8	16	8	32	1	3	20	454	315	792	29	1	5	62	44	112	4	4	33	532	367	936	34
10-11	0	3	16	11	30	0	1	29	434	280	744	21	0	4	64	36	104	2	1	36	514	327	878	23
11-12	0	3	18	14	35	2	1	28	419	265	713	33	0	5	59	39	103	3	1	36	496	318	851	38
12-13	0	6	22	14	42	2	1	29	477	250	757	23	1	4	99	40	144	1	2	39	598	304	943	26
13-14	0	3	24	17	44	1	1	24	429	233	687	27	3	5	93	41	142	1	4	32	546	291	873	29
14-15	0	4	18	17	39	1	1	18	502	252	773	37	0	6	97	40	143	3	1	28	617	309	955	41
15-16	0	1	18	23	42	0	1	16	490	215	722	34	2	5	67	29	103	3	3	22	575	267	867	37
16-17	0	0	20	25	45	3	2	20	564	266	852	42	0	2	73	28	103	4	2	22	657	319	1,000	49
17-18	0	1	17	13	31	1	1	10	623	229	863	46	0	2	78	30	110	6	1	13	718	272	1,004	53
18-19	0	4	19	11	34	0	2	5	599	150	756	35	0	1	86	22	109	2	2	10	704	183	899	37
12時間計	1	40	199	161	401	12	20	229	5,860	3,357	9,466	408	7	52	893	444	1,396	35	28	321	6,952	3,962	11,263	455

單位:台

流入方向		C 青梅街道																							
流出方向		7.東大和					8.所沢街道					9.田無				小計									
車種	時間	大型		普通		四輪計	二輪車	大型		普通		四輪計	二輪車	大型		普通		四輪計	二輪車	大型		普通		四輪計	二輪車
		乘用	貨物	乘用	貨物			乘用	貨物	乘用	貨物			乘用	貨物	乘用	貨物			乘用	貨物	乘用	貨物		
7-8	0	2	51	36	89	5	7	28	239	117	391	30	1	0	87	53	141	11	8	30	377	206	621	46	
8-9	0	4	50	37	91	2	13	42	167	77	299	24	0	2	77	66	145	7	13	48	294	180	535	33	
9-10	3	6	48	37	94	5	7	32	164	92	295	12	2	1	91	75	169	9	12	39	303	204	558	26	
10-11	0	6	64	50	120	3	3	25	197	94	319	10	0	0	105	36	141	10	3	31	366	180	580	23	
11-12	0	5	75	34	114	6	4	27	180	85	296	7	0	2	88	49	139	7	4	34	343	168	549	20	
12-13	0	2	65	27	94	3	3	16	168	89	276	12	0	0	84	35	119	7	3	18	317	151	489	22	
13-14	0	8	81	28	117	5	3	15	196	138	352	11	0	0	88	45	133	9	3	23	365	211	602	25	
14-15	0	3	77	31	111	2	4	21	139	124	288	12	2	0	110	36	148	2	6	24	326	191	547	16	
15-16	0	8	76	46	130	2	6	16	164	116	302	13	3	1	99	43	146	7	9	25	339	205	578	22	
16-17	1	4	61	44	110	5	4	10	214	113	341	12	1	4	101	44	150	6	6	18	376	201	601	23	
17-18	0	5	55	25	85	5	3	7	194	103	307	32	1	1	113	54	169	9	4	13	362	182	561	46	
18-19	0	2	50	29	81	3	4	7	215	111	337	24	1	0	124	35	160	8	5	9	389	175	578	35	
12時間計	4	55	753	424	1,236	46	61	246	2,237	1,259	3,803	199	11	11	1,167	571	1,760	92	76	312	4,157	2,254	6,799	337	

單位:台

流入方向		D 田無																							
流出方向		10.青梅街道					11.東大和					12.所沢街道				小計									
車種	時間	大型		普通		四輪計	二輪車	大型		普通		四輪計	二輪車	大型		普通		四輪計	二輪車	大型		普通		四輪計	二輪車
		乘用	貨物	乘用	貨物			乘用	貨物	乘用	貨物			乘用	貨物	乘用	貨物			乘用	貨物	乘用	貨物		
7-8	0	1	71	37	109	3	1	29	617	219	866	42	0	2	35	22	59	4	1	32	723	278	1,034	49	
8-9	0	5	76	49	130	8	2	30	477	214	723	31	0	6	40	16	62	6	2	41	593	279	915	45	
9-10	2	1	80	53	136	1	6	25	399	306	736	25	0	3	45	17	65	2	8	29	524	376	937	28	
10-11	1	2	85	41	129	4	0	19	479	370	868	33	0	1	62	16	79	3	1	22	626	427	1,076	40	
11-12	0	0	75	29	104	4	0	18	463	274	755	25	0	2	74	22	98	1	0	20	612	325	957	30	
12-13	0	3	98	37	138	4	0	30	412	268	710	23	0	0	81	31	112	4	0	33	591	336	960	31	
13-14	0	0	84	35	119	5	0	33	480	215	728	26	0	0	73	31	104	2	0	33	637	281	951	33	
14-15	1	1	93	41	136	3	1	19	377	247	644	24	0	0	59	26	85	2	2	20	529	314	865	29	
15-16	0	1	89	38	128	2	1	29	402	315	747	15	1	0	77	29	107	2	2	30	568	382	982	19	
16-17	1	0	97	36	134	6	4	16	508	349	877	32	0	0	89	23	112	1	5	16	694	408	1,123	39	
17-18	2	1	102	41	146	3	3	14	604	406	1,027	55	0	0	73	30	103	2	5	15	779	477	1,276	60	
18-19	0	0	87	28	115	5	3	6	589	361	959	39	0	0	66	35	101	6	3	6	742	424	1,175	50	
12時間計	7	15	1,037	465	1,524	48	21	268	5,807	3,544	9,640	370	1	14	774	298	1,087	35	29	297	7,618	4,307	12,251	453	

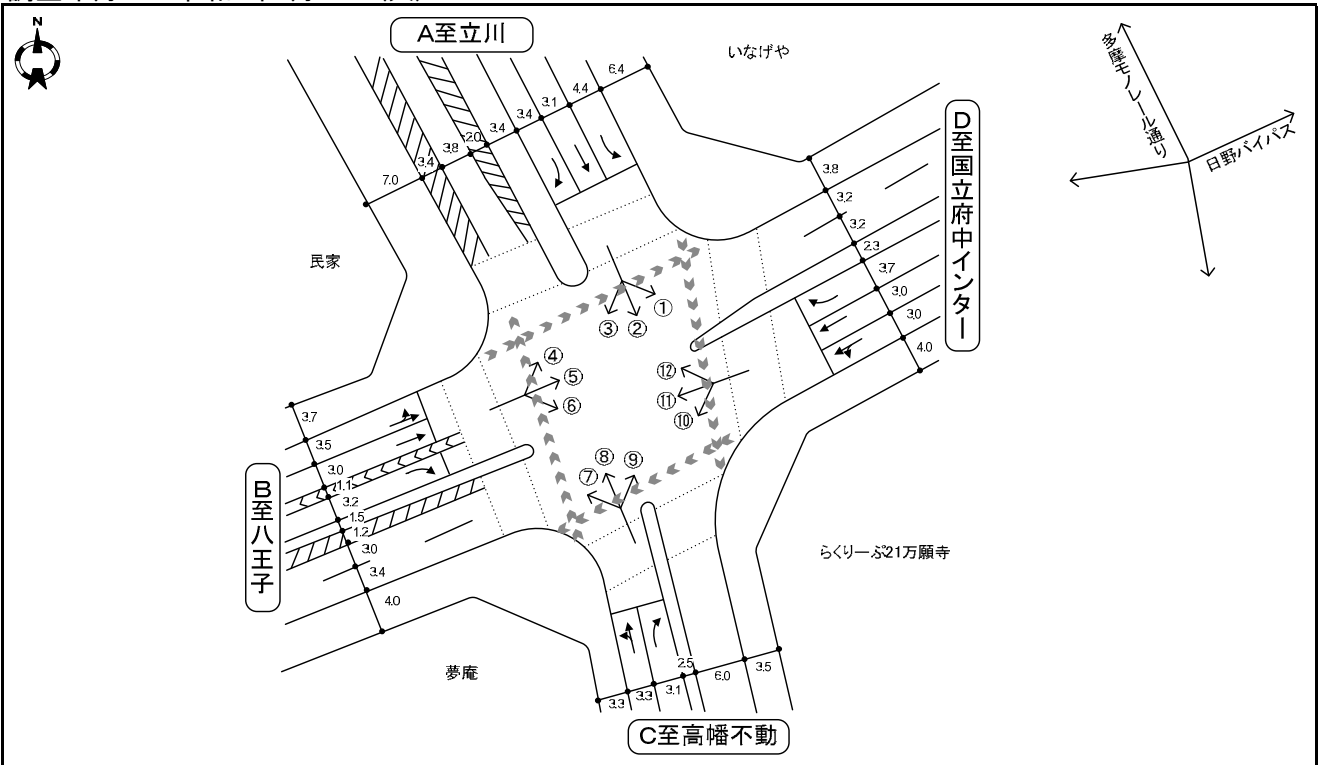
單位:台

流入方向		A 所沢街道				B 東大和				C 青梅街道				D 田無				全方向合計												
車種	時間	大型		普通		四輪計	二輪車	大型		普通		四輪計	二輪車	大型		普通		四輪計	二輪車	大型		普通		四輪計	二輪車	計				
		乘用	貨物	乘用	貨物			乘用	貨物	乘用	貨物			乘用	貨物	乘用	貨物			乘用	貨物	乘用	貨物							
7-8	7	30	280	145	462	34	1	33	676	263	973	48	8	20	322	286	636	60	5	13	531	592	1,141	53	21	96	1,809	1,286	3,212	195
8-9	14	55	212	95	376	31	2	36	540	257	835	33	6	34	344	226	610	45	2	20	526	451	999	47	24	145	1,622	1,029	2,820	156
9-10	7	43	225	117	392	15	9	31	464	360	864	31	9	20	336	223	588	32	5	23	570	398	996	39	30	117	1,595	1,098	2,840	117
10-11	3	29	275	121	428	13	0	27	571	440	1,038	39	4	28	349	189	570	15	1	30	576	324	931	33	8	114	1,771	1,074	2,967	100
11-12	4	32	272	121	429	10	0	31	565	323	919	32	5	29	306	177	517	16	1	31	545	323	900	44	10	123	1,688	944	2,765	102
12-13	3	22	271	134	430	18	0	38	502	314	854	28	4	25	382	167	578	21	1	29	590	297	917	33	8	114	1,745	912	2,779	100
13-14	3	18	293	186	500	14	0	41	590	263	894	34	8	33	360	172	573	24	1	24	541	291	857	36	12	116	1,784	912	2,824	108
14-15	4	25	216	167	412	15	1	23	488	295	807	27	4	34	395	189	622	19	3	18	642	298	961	40	12	100	1,741	949	2,802	101
15-16	7	17	259	168	451	15	1	37	511	379	928	18	10	29	384	156	579	19	4	17	613	266	900	41	22	100	1,767	969	2,858	93
16-17	4	10	323	161	498	16	5	20	604	407	1,036	38	12	21	414	184	631	16	3	24	688	321	1,036	50	24	75	2,029	1,073	3,201	120
17-18	3	8	284	146	441	35	3	20	690	439	1,152	62	7	9	433	200	649	32	2	12	758	290	1,062	55	15	49	2,165	1,075	3,304	184
18-19	4	11	300	157	472	30	3	9	671	400	1,083	42	5	4	413	124	546	24	3	5	741	187	936	45	15	29	2,125	868	3,037	141
12時間計	63	300	3,210	1,718	5,291	246	25	346	6,872	4,140	11,383	432	82	286	4,438	2,293	7,099	323	31	246	7,321	4,038	11,636	516	201	1,178	21,841	12,189	35,409	1,517

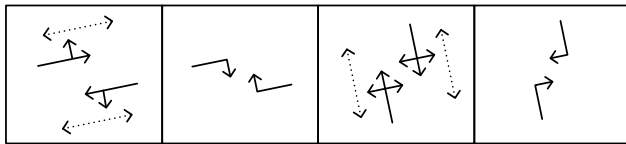
單位:台

流入方向		A 所沢街道					B 東大和					C 青梅街道					D 田無					全方向計					
車種	時間	田無		青梅街道		東大和		小計	所沢街道		田無		青梅街道		東大和		所沢街道		小計	田無		小計	全方向計				
		乘用	貨物	乘用	貨物	乘用	貨物		乘用	貨物	乘用	貨物	乘用	貨物	乘用	貨物	乘用	貨物		乘用	貨物		乘用	貨物	乘用	貨物	
7-8	1	23	0	24	60	84	0	3	0	3	73	76	0	16	0	16	64	80	0	2	0	2	57	59	45	254	299
8-9	2	25	0	27	66	93	0	2	0	2	102	104	0	7	0	7	44	51	0	4	0	4	73	77	40	285	325
9-10	0	9	0	9	35	44	0	2	0	2	53	55	0	3	0	3	48	51	0	2	1	3	45	48	17	181	198
10-11	1	2	0	3	46	49	2	5	0	7	51	58	0	0	0	0	80	80	0	4	0	4	43	47	14	220	234
11-12	0	2	0	2	49	51	0	4	0	4	31	35	0	0	0	0	54	54	0	1	0	1	34	35	7	168	175
12-13	0	3	0	3	37	40	0	4	0	4	33	37	0	2	0	2	55	57	0	1	0	1	45	46	10	170	180
13-14	2	0	0	2	42	44	0	2	0	2	28	30	0	0	0	0	50	50	0	0	0	0	47	47	4	167	171
14-15	1	2	0	3	39	42	0	2	0	2	20	22	0	1	0	1	69	70	0	0	0	0	53	53	6	181	187
15-16	0	1	0	1	45	46	0	8	0	8	45	53	1	5	0	6	113	119	0	1	0	1	58	59	16	261	277
16-17	0	6	0	6	58	64	0	8	0	8	53	61	1	0	0	1	103	104	0	0	0	0	63	63	15	277	292
17-18	1	19	0	20	77	97	0	13	0	13	44	57	0	4	0	4	105	109	1	7	0	8	95	103	45	321	366
18-19	1	10	0	11	54	65	2	9	0	11	58	69	0	13	0	13	150	163	1								

調査年月日 : 令和5年9月12日(火)



信号流れ図



単位:台

流入方向		A 立川																						
流出方向		1.国立府中インター				2.高幡不動				3.八王子				小計										
車種	時間	大型		普通		四輪計	二輪車	大型		普通		四輪計	二輪車	大型		普通		四輪計	二輪車					
		乗用	貨物	乗用	貨物			乗用	貨物	乗用	貨物			乗用	貨物	乗用	貨物			乗用	貨物			
7-8	3	9	108	72	192	6	2	9	256	144	411	28	0	1	10	4	15	1	5	19	374	220	618	35
8-9	1	6	75	88	170	4	6	5	267	137	415	28	1	0	15	7	23	1	8	11	357	232	608	33
9-10	0	8	69	69	146	2	6	11	195	89	301	20	0	0	28	2	30	0	6	19	292	160	477	22
10-11	1	6	83	77	167	0	6	11	187	58	262	25	2	0	33	5	40	0	9	17	303	140	469	25
11-12	1	6	68	71	146	2	3	8	194	99	304	18	0	0	37	8	45	1	4	14	299	178	495	21
12-13	0	5	80	70	155	0	2	12	176	84	274	16	0	0	39	12	51	0	2	17	295	166	480	16
13-14	2	7	69	81	159	4	5	6	166	105	282	21	0	0	25	9	34	2	7	13	260	195	475	27
14-15	0	8	77	78	163	2	8	3	188	92	291	17	1	0	25	15	41	3	9	11	290	185	495	22
15-16	0	9	89	52	150	1	5	6	219	72	302	16	0	0	49	13	62	0	5	15	357	137	514	17
16-17	1	8	76	76	161	3	6	5	223	90	324	16	0	1	21	9	31	0	7	14	320	175	516	19
17-18	0	0	81	66	147	2	3	5	256	72	336	30	0	0	36	5	41	2	3	5	373	143	524	34
18-19	0	4	78	39	121	2	3	2	291	64	360	33	0	0	64	13	77	0	3	6	433	116	558	35
12時間計	9	76	953	839	1,877	28	55	83	2,618	1,106	3,862	268	4	2	382	102	490	10	68	161	3,953	2,047	6,229	306

単位:台

流入方向		B 八王子																						
流出方向		4.立川				5.国立府中インター				6.高幡不動				小計										
車種	時間	大型		普通		四輪計	二輪車	大型		普通		四輪計	二輪車	大型		普通		四輪計	二輪車					
		乗用	貨物	乗用	貨物			乗用	貨物	乗用	貨物			乗用	貨物	乗用	貨物			乗用	貨物			
7-8	0	0	4	2	6	0	1	17	527	355	900	72	1	2	31	16	50	0	2	19	562	373	956	72
8-9	0	1	14	10	25	0	3	30	512	293	838	59	0	0	50	20	70	0	3	31	576	323	933	59
9-10	1	1	27	8	37	1	0	37	355	288	680	33	1	2	68	29	100	1	2	40	450	325	817	35
10-11	0	0	20	6	26	1	2	33	355	291	681	16	0	0	48	26	74	3	2	33	423	323	781	20
11-12	0	0	15	2	17	0	0	31	372	248	651	14	0	5	57	27	89	2	0	36	444	277	757	16
12-13	1	0	10	5	16	1	0	19	418	283	720	22	0	3	69	21	93	1	1	22	497	309	829	24
13-14	0	0	18	4	22	0	2	23	401	264	690	17	0	1	58	24	83	1	2	24	477	292	795	18
14-15	1	1	16	5	23	1	0	33	401	279	713	30	3	1	68	22	94	1	4	35	485	306	830	37
15-16	0	0	23	7	30	0	0	26	424	285	735	36	1	1	78	31	111	1	1	27	525	323	876	32
16-17	0	0	24	4	28	0	0	27	442	249	718	26	1	0	71	27	99	1	1	27	537	280	845	27
17-18	0	0	21	7	28	0	2	17	552	264	835	46	1	1	91	26	119	3	3	18	664	297	982	49
18-19	0	0	16	4	20	0	2	12	555	168	737	54	1	1	77	21	100	3	3	13	648	193	857	57
12時間計	3	3	208	64	278	4	12	305	5,314	3,267	8,898	425	9	17	766	290	1,082	17	24	325	6,288	3,621	10,258	446

単位:台

流入方向		C 高幡不動																							
流出方向		7.八王子						8.立川						9.国立府中インター						小計					
車種	時間	大型		普通		四輪計	二輪車	大型		普通		四輪計	二輪車	大型		普通		四輪計	二輪車	大型		普通		四輪計	二輪車
		乗用	貨物	乗用	貨物			乗用	貨物	乗用	貨物			乗用	貨物	乗用	貨物			乗用	貨物	乗用	貨物		
7-8	0	3	30	9	42	2	2	12	210	91	315	18	0	1	120	53	174	20	2	16	360	153	531	40	
8-9	1	1	43	10	55	0	8	14	211	71	304	22	2	3	116	40	161	12	11	18	370	121	520	34	
9-10	0	2	49	16	67	1	3	8	187	73	271	19	1	3	96	51	151	10	4	13	332	140	489	30	
10-11	0	2	53	18	73	1	2	12	115	72	201	17	1	0	89	34	124	6	3	14	257	124	398	24	
11-12	0	1	78	26	105	3	2	10	186	86	284	14	0	1	76	52	129	5	2	12	340	164	518	22	
12-13	0	2	63	24	89	1	2	16	160	55	233	20	1	0	95	36	132	5	3	18	318	115	454	26	
13-14	0	0	59	22	81	2	3	13	150	64	230	13	1	3	72	45	121	12	4	16	281	131	432	27	
14-15	0	3	39	17	59	1	7	7	154	70	238	17	1	1	90	45	137	8	8	11	283	132	434	26	
15-16	2	3	58	23	86	1	4	11	165	97	277	18	1	2	77	51	131	5	7	16	300	171	494	24	
16-17	0	2	64	31	97	2	3	6	208	83	300	19	0	1	103	36	140	10	3	9	375	150	537	31	
17-18	1	1	70	11	83	3	2	9	218	67	296	22	0	0	86	37	123	10	3	10	374	115	502	35	
18-19	0	0	58	3	61	1	3	3	184	87	277	36	0	1	99	25	125	5	3	4	341	115	463	42	
12時間計	4	20	664	210	898	18	41	121	2,148	916	3,226	235	8	16	1,119	505	1,648	108	53	157	3,931	1,631	5,772	361	

単位:台

流入方向		D 国立府中インター																							
流出方向		10.高幡不動						11.八王子						12.立川						小計					
車種	時間	大型		普通		四輪計	二輪車	大型		普通		四輪計	二輪車	大型		普通		四輪計	二輪車	大型		普通		四輪計	二輪車
		乗用	貨物	乗用	貨物			乗用	貨物	乗用	貨物			乗用	貨物	乗用	貨物			乗用	貨物	乗用	貨物		
7-8	2	0	36	49	87	4	0	39	567	281	887	57	2	10	77	40	129	3	4	49	680	370	1,103	64	
8-9	1	1	54	48	104	4	0	28	451	256	735	35	1	8	91	75	175	3	2	37	596	379	1,014	42	
9-10	2	3	65	40	110	2	2	41	417	205	665	18	0	8	63	95	166	1	4	52	545	340	941	21	
10-11	1	5	89	35	130	2	3	27	407	237	674	17	1	10	93	81	185	3	5	42	589	353	989	22	
11-12	0	3	61	37	101	4	0	20	443	251	714	20	0	16	75	96	187	2	0	39	579	384	1,002	26	
12-13	0	3	64	33	100	5	2	28	413	228	671	15	0	10	90	67	167	1	2	41	567	328	938	21	
13-14	0	1	60	35	96	6	1	25	386	232	644	19	0	17	88	78	183	2	1	43	534	345	923	27	
14-15	0	1	66	54	121	5	0	22	401	297	720	29	0	11	108	91	210	2	0	34	575	442	1,051	36	
15-16	0	2	73	30	105	3	0	15	362	270	647	18	1	3	100	88	192	1	1	20	535	388	944	22	
16-17	1	2	67	31	101	6	3	14	356	286	659	21	1	9	100	100	210	2	5	25	523	417	970	29	
17-18	0	0	73	23	96	2	0	12	545	273	830	55	1	6	119	77	203	12	1	18	737	373	1,129	69	
18-19	0	0	84	22	106	5	0	7	630	256	893	51	2	7	113	76	198	11	2	14	827	354	1,197	67	
12時間計	7	21	792	437	1,257	48	11	278	5,378	3,072	8,739	355	9	115	1,117	964	2,205	43	27	414	7,287	4,473	12,201	446	

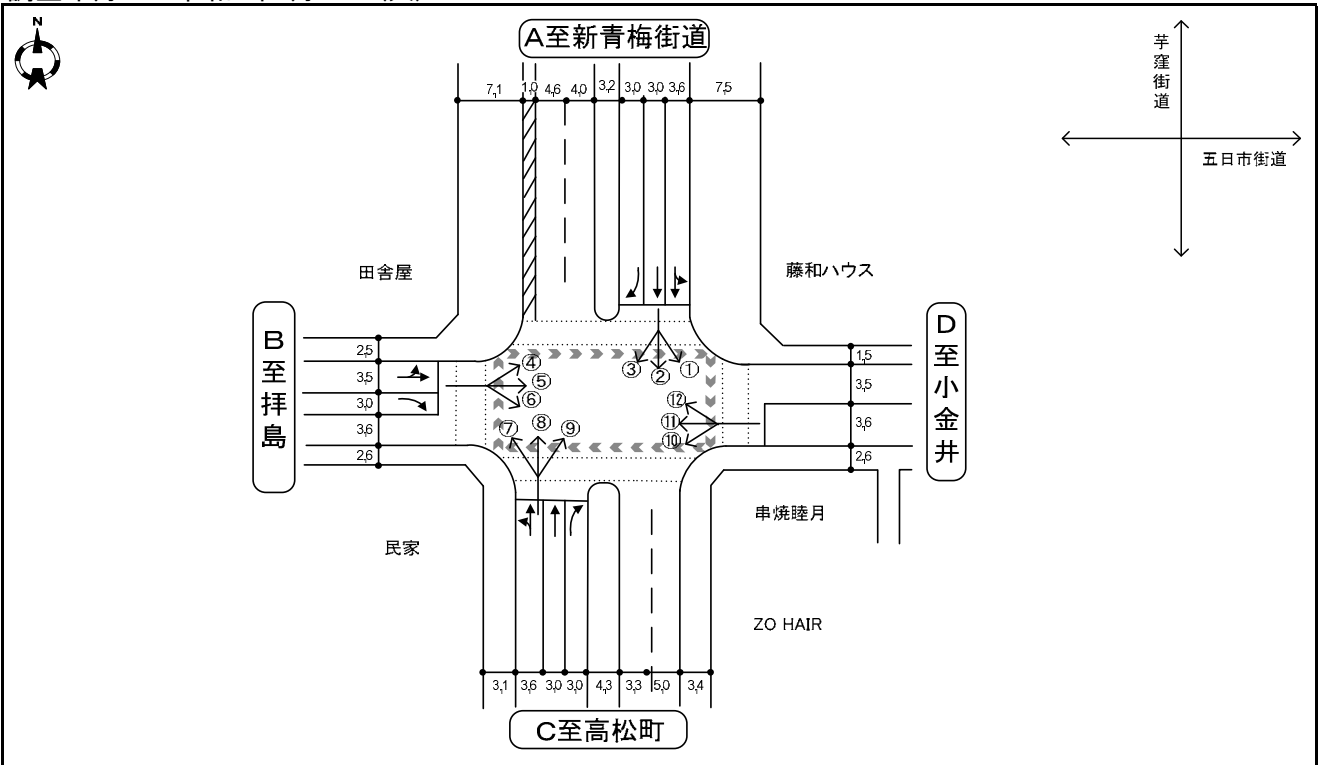
単位:台

流入方向		A 立川						B 八王子						C 高幡不動						D 国立府中インター						全方向合計					
車種	時間	大型		普通		四輪計	二輪車	大型		普通		四輪計	二輪車	大型		普通		四輪計	二輪車	大型		普通		四輪計	二輪車	大型		普通		四輪計	二輪車
		乗用	貨物	乗用	貨物			乗用	貨物	乗用	貨物			乗用	貨物	乗用	貨物			乗用	貨物	乗用	貨物			乗用	貨物	乗用	貨物		
7-8	4	22	291	133	450	21	0	43	607	294	944	60	5	11	323	209	548	32	4	27	755	480	1,266	98	13	103	1,976	1,116	3,208	211	
8-9	9	23	316	156	504	25	2	29	509	273	813	36	7	6	371	205	589	32	6	39	703	421	1,169	75	24	97	1,899	1,055	3,075	168	
9-10	4	17	277	176	474	21	2	43	494	223	762	19	9	16	328	158	511	23	1	48	520	408	977	45	16	124	1,619	965	2,724	108	
10-11	3	22	228	159	412	21	5	29	493	260	787	18	7	16	324	119	466	30	4	39	527	402	972	22	19	106	1,572	940	2,637	91	
11-12	2	26	276	184	488	16	0	21	558	285	864	24	3	16	312	163	494	24	1	38	516	371	926	21	6	101	1,662	1,003	2,772	85	
12-13	3	26	260	127	416	22	2	30	515	264	811	16	2	18	309	138	467	22	1	24	593	389	1,007	27	8	98	1,677	918	2,701	87	
13-14	3	30	256	146	435	15	1	25	470	263	759	23	5	8	284	164	461	28	5	33	542	390	970	33	14	96	1,552	963	2,625	99	
14-15	8	19	278	166	471	20	1	25	465	329	820	33	11	5	322	168	506	23	1	42	568	402	1,013	40	21	91	1,633	1,065	2,810	116	
15-16	5	14	288	192	499	19	2	18	469	306	795	19	6	9	370	133	518	20	1	37	590	388	1,016	42	14	78	1,717	1,019	2,828	100	
16-17	4	15	332	187	538	21	3	17	441	326	787	23	8	7	361	148	524	23	1	36	621	361	1,019	39	16	75	1,755	1,022	2,868	106	
17-18	3	15	358	151	527	34	1	13	651	289	954	60	4	6	420	121	551	35	2	17	719	367	1,105	58	10	51	2,148	928	3,137	187	
18-19	5	10	313	167	495	47	0	7	752	272	1,031	52	4	3	452	107	566	41	2	17	732	232	983	61	11	37	2,249	778	3,075	201	
12時間計	53	239	3,473	1,944	5,709	282	19	300	6,424	3,384	10,127	383	71	121	4,176	1,833	6,201	333	29	397	7,386	4,611	12,423	561	172	1,057	21,459	11,772	34,460	1,559	

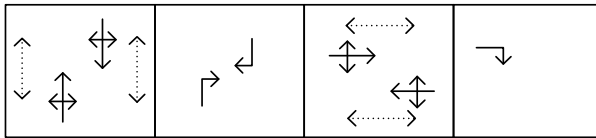
単位:台

流入方向		A 立川						B 八王子						C 高幡不動						D 国立府中インター						全方向計	
車種	時間	国立府中インター		高幡不動		八王子		立川		国立府中インター		高幡不動		八王子		立川		高幡不動		八王子		立川		小計		自転車	
		乗用	貨物	乗用	貨物	乗用	貨物	乗用	貨物	乗用	貨物	乗用	貨物	乗用	貨物	乗用	貨物	乗用	貨物	乗用	貨物	乗用	貨物	乗用	貨物	乗用	貨物
7-8	0	0	0	0	47	47	0	2	0	2	42	44	0	0	0	0	104	104	0	0	0	0	37	37	2	230	232
8-9	0	5	0	5	65	70	0	2	0	2	53	55	0	1	1	2	110	112	0	2	0	2	50	52	11	278	289
9-10	1	6	0	7	43	50	0	1	0	1	27	28	0	1	1	2	31	33	0	1	1	2	37	39	12	138	150
10-11	0	0	0	0	48	48	0	0	0	0	26	26	0	0	0	0	47	47	0	0	0	0	48	48	0	169	169
11-12	0	2	0	2	40	42	0	1	0	1	33	34	0	2	0	2	46	48	0	3	0	3	68	71	8	187	195
12-13	0	0	0	0	32	32	0	0	0	0	31	31	1	1	0	2	58	60	0	0	0	0	60	60	2	181	183
13-14	0	1	0	1	25	26	0	2	0	2	37	39	0	0	0	0	60	60	0	3	0	3	24	27	6	146	152
14-15	0	1	0	1	36	37	0	3	0	3	40	43	1	2	0	3	55	58	0	1	0	1	59	60	8	190	198
15-16	0	2	0	2	45	47	0	0	0	0	21	21	0	1	0	1	46	47	0	0	0	0	54	54	3	166	169
16-17	0	2	0	2	73	75	0	0	0	0	37	37	0	2	0	2	31	33	0	1	0	1	68	69	5	209	214
17-18	0	4	0	4	112	116	0	4	0	4	59	63	0	0	0	0	101	101	0	4	0	4	118	122	12	390	402
18-19	0	4	0	4	72	7																					

調査年月日 : 令和5年9月12日(火)



信号流れ図



単位:台

流入方向		A 新青梅街道																						
流出方向		1.小金井				2.高松町				3.拝島				小計										
車種	時間	大型		普通		四輪計	二輪車	大型		普通		四輪計	二輪車	大型		普通		四輪計	二輪車					
		乗用	貨物	乗用	貨物			乗用	貨物	乗用	貨物			乗用	貨物	乗用	貨物			乗用	貨物			
7-8	3	0	45	15	63	5	8	13	508	221	750	42	0	4	44	20	68	3	11	17	597	256	881	50
8-9	1	0	50	18	69	3	5	12	599	181	797	38	0	6	34	18	58	1	6	18	683	217	924	42
9-10	2	0	36	10	48	0	9	19	433	145	606	32	1	3	38	22	64	1	12	22	507	177	718	33
10-11	3	2	33	16	54	2	5	14	437	113	569	12	1	3	47	14	65	1	9	19	517	143	688	15
11-12	1	1	40	10	52	1	5	12	374	124	515	15	0	3	21	12	36	2	6	16	435	146	603	18
12-13	2	0	30	14	46	0	9	15	392	129	545	16	0	4	31	13	48	0	11	19	453	156	639	16
13-14	3	0	42	19	64	1	10	10	412	151	583	18	0	3	48	10	61	2	13	13	502	180	708	21
14-15	4	0	53	17	74	5	5	15	392	126	538	7	0	1	31	19	51	0	9	16	476	162	663	12
15-16	2	0	56	9	67	2	11	12	377	133	533	7	0	3	40	20	63	0	13	15	473	162	663	9
16-17	1	0	42	15	58	2	18	9	445	133	605	21	3	4	44	17	68	2	22	13	531	165	731	25
17-18	2	0	36	13	51	0	13	2	463	92	570	26	0	2	50	18	70	1	15	4	549	123	691	27
18-19	2	0	50	4	56	5	7	11	404	63	485	26	0	2	47	18	67	1	9	13	501	85	608	32
12時間計	26	3	513	160	702	26	105	144	5,236	1,611	7,096	260	5	38	475	201	719	14	136	185	6,224	1,972	8,517	300

単位:台

流入方向		B 拝島																						
流出方向		4.新青梅街道				5.小金井				6.高松町				小計										
車種	時間	大型		普通		四輪計	二輪車	大型		普通		四輪計	二輪車	大型		普通		四輪計	二輪車					
		乗用	貨物	乗用	貨物			乗用	貨物	乗用	貨物			乗用	貨物	乗用	貨物			乗用	貨物			
7-8	0	3	28	14	45	2	0	9	140	117	266	12	0	0	24	10	34	0	0	12	192	141	345	14
8-9	2	1	36	20	59	1	0	2	197	129	328	8	0	0	31	16	47	2	2	3	264	165	434	11
9-10	0	2	29	16	47	2	0	3	150	93	246	7	0	1	42	11	54	2	0	6	221	120	347	11
10-11	1	2	31	24	58	1	0	7	104	73	184	5	0	0	54	23	77	0	1	9	189	120	319	6
11-12	1	1	32	16	50	2	0	3	91	75	169	6	0	0	52	19	71	3	1	4	175	110	290	11
12-13	0	3	30	16	49	1	0	7	125	60	192	5	0	0	47	12	59	0	0	10	202	88	300	6
13-14	0	2	38	16	56	1	1	7	138	71	217	6	0	0	43	10	53	0	1	9	219	97	326	7
14-15	0	1	28	25	54	4	0	2	176	76	254	8	0	0	39	9	48	1	0	3	243	110	356	13
15-16	1	2	32	17	52	1	0	2	162	80	244	6	0	0	34	18	52	2	1	4	228	115	348	9
16-17	1	1	39	13	54	0	0	1	177	65	243	8	0	0	37	6	43	5	1	2	253	84	340	13
17-18	0	0	42	13	55	1	2	3	207	65	277	13	0	0	46	5	51	6	2	3	295	83	383	20
18-19	0	0	30	7	37	1	0	2	200	38	240	15	0	1	47	3	51	2	0	3	277	48	328	18
12時間計	6	18	395	197	616	17	3	48	1,867	942	2,860	99	0	2	496	142	640	23	9	68	2,758	1,281	4,116	139

單位:台

流入方向		C 高松町																							
流出方向		7.拜島					8.新青梅街道					9.小金井					小計								
車種	時間	大型		普通		四輪計	二輪車	大型		普通		四輪計	二輪車	大型		普通		四輪計	二輪車	大型		普通		四輪計	二輪車
		乘用	貨物	乘用	貨物			乘用	貨物	乘用	貨物			乘用	貨物	乘用	貨物			乘用	貨物	乘用	貨物		
7-8	0	0	0	23	5	28	0	12	10	285	144	451	29	0	0	15	9	24	0	12	10	323	158	503	29
8-9	1	1	1	24	10	36	0	14	15	293	173	495	15	0	0	30	14	44	1	15	16	347	197	575	16
9-10	1	2	2	28	14	45	2	16	10	275	198	499	8	1	1	35	27	64	2	18	13	338	239	608	12
10-11	0	2	4	18	60	3	10	21	292	156	479	10	3	0	66	37	106	3	13	23	398	211	645	16	
11-12	0	1	45	21	67	4	4	16	365	142	527	11	0	2	61	43	106	3	4	19	471	206	700	18	
12-13	0	0	47	19	66	3	10	13	395	126	544	13	0	0	53	21	74	1	10	13	495	166	684	17	
13-14	0	0	40	17	57	1	9	15	407	137	568	20	0	0	46	13	59	1	9	15	493	167	684	22	
14-15	0	1	52	23	76	4	16	23	474	140	653	24	0	0	69	22	91	1	16	24	595	185	820	29	
15-16	2	2	69	23	96	2	9	14	415	108	546	10	0	0	99	18	117	1	11	16	583	149	759	13	
16-17	0	0	51	19	70	1	13	12	533	109	667	30	0	1	81	20	102	3	13	13	665	148	839	34	
17-18	0	0	47	18	65	1	7	11	556	145	719	47	0	0	50	15	65	0	7	11	653	178	849	48	
18-19	0	0	51	16	67	3	13	4	528	136	681	42	0	0	53	13	66	5	13	4	632	165	814	50	
12時間計	4	9	517	203	733	24	133	164	4,818	1,714	6,829	259	4	4	658	252	918	21	141	177	5,993	2,169	8,480	304	

單位:台

流入方向		D 小金井																							
流出方向		10.高松町					11.拜島					12.新青梅街道					小計								
車種	時間	大型		普通		四輪計	二輪車	大型		普通		四輪計	二輪車	大型		普通		四輪計	二輪車	大型		普通		四輪計	二輪車
		乘用	貨物	乘用	貨物			乘用	貨物	乘用	貨物			乘用	貨物	乘用	貨物			乘用	貨物	乘用	貨物		
7-8	0	0	0	19	8	27	0	0	4	210	91	305	11	0	0	25	4	29	1	0	4	254	103	361	12
8-9	0	0	0	23	17	40	1	1	13	138	78	230	7	1	0	30	12	43	1	2	13	191	107	313	9
9-10	0	1	36	15	52	0	0	6	130	77	213	4	3	3	32	16	54	0	3	10	198	108	319	4	
10-11	0	0	42	11	53	0	0	4	151	99	254	5	3	0	28	16	47	2	3	4	221	126	354	7	
11-12	0	0	44	6	50	3	0	6	129	67	202	7	1	1	20	12	34	2	1	7	193	85	286	12	
12-13	0	0	46	14	60	0	1	14	128	69	212	4	2	0	25	11	38	2	3	14	199	94	310	6	
13-14	0	0	40	16	56	0	0	10	141	84	235	5	2	0	25	7	34	0	2	10	206	107	325	5	
14-15	0	0	38	8	46	0	0	7	132	93	232	7	0	1	24	9	34	2	0	8	194	110	312	9	
15-16	0	0	42	11	53	4	1	7	138	77	223	5	3	1	28	19	51	2	4	8	208	107	327	11	
16-17	0	0	32	11	43	2	1	6	165	94	266	8	0	0	33	12	45	1	1	6	230	117	354	11	
17-18	0	0	36	12	48	1	0	4	191	97	292	15	0	0	39	11	50	3	0	4	266	120	390	19	
18-19	0	0	27	2	29	2	1	1	216	70	288	12	2	0	34	11	47	1	3	1	277	83	364	15	
12時間計	0	1	425	131	557	13	5	82	1,869	996	2,952	90	17	6	343	140	506	17	22	89	2,637	1,267	4,015	120	

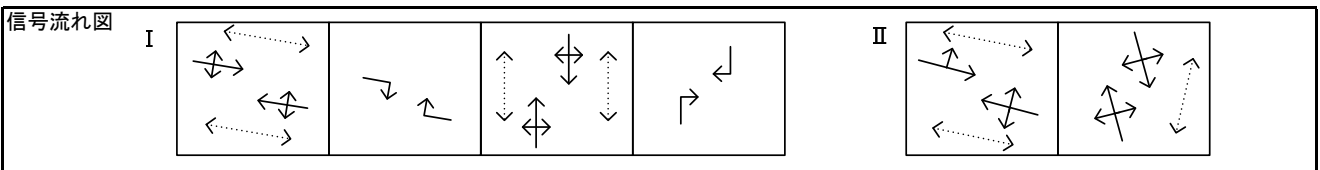
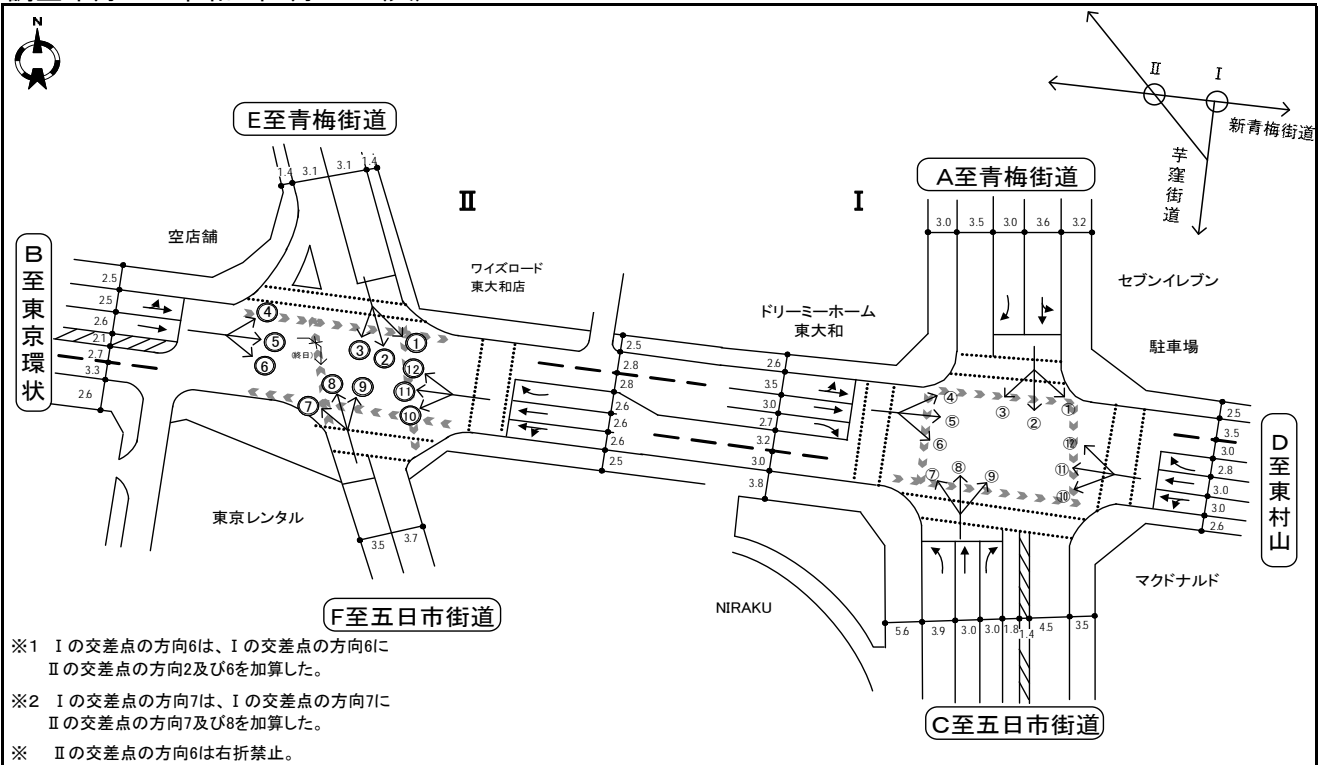
單位:台

流出方向		A 新青梅街道					B 拜島					C 高松町					D 小金井					全方向合計										
車種	時間	大型		普通		四輪計	二輪車	大型		普通		四輪計	二輪車	大型		普通		四輪計	二輪車	大型		普通		四輪計	二輪車	大型		普通		四輪計	二輪車	計
		乘用	貨物	乘用	貨物			乘用	貨物	乘用	貨物			乘用	貨物	乘用	貨物			乘用	貨物	乘用	貨物			乘用	貨物	乘用	貨物			
7-8	12	13	338	162	525	32	0	8	277	116	401	14	8	13	551	239	811	42	3	9	200	141	353	17	23	43	1,366	658	2,090	105		
8-9	17	16	359	205	597	17	2	20	196	106	324	8	5	12	653	214	884	41	1	2	277	161	441	12	25	50	1,485	686	2,246	78		
9-10	19	15	336	230	600	10	2	11	196	113	322	7	9	21	511	171	712	34	3	4	221	130	358	9	33	51	1,264	644	1,992	60		
10-11	14	23	351	196	584	13	1	9	238	131	379	9	5	14	533	147	699	12	6	9	203	126	344	10	26	55	1,325	600	2,006	44		
11-12	6	18	417	170	611	15	0	10	195	100	305	13	5	12	470	149	636	21	1	6	192	128	327	10	12	46	1,274	547	1,879	59		
12-13	12	16	450	153	631	16	1	18	206	101	326	7	9	15	485	155	664	16	2	7	208	95	312	6	24	56	1,349	504	1,933	45		
13-14	11	17	470	160	658	21	0	13	229	111	353	8	10	10	495	177	692	18	4	7	226	103	340	8	25	47	1,420	551	2,043	55		
14-15	16	25	526	174	741	30	0	9	215	135	359	11	5	15	469	143	632	8	4	2	298	115	419	14	25	51	1,508	567	2,151	63		
15-16	13	17	475	144	649	13	3	12	247	120	382	7	11	12	453	162	638	13	2	2	317	107	428	9	29	43	1,492	533	2,097	42		
16-17	14	13	605	134	766	31	4	10	260	130	404	11	18	9	514	150	691	28	1	2	300	100	403	13	37	34	1,679	514	2,264	83		
17-18	7	11	637	169	824	51	0	6	288	133	427	17	13	2	545	109	669	33	4	3	293	93	393	13	24	22	1,763	504	2,313	114		
18-19	15	4	592	154	765	44	1	3	314	104	422	16	7	12	478	68	565	30	2	2	303	55	362	25	25	21	1,687	381	2,114	115		
12時間計	156	188	5,556	2,051	7,951	293	14	129	2,861	1,400	4,404	128	105	147	6,157	1,884	8,293	296	33	55	3,038	1,354	4,480	146	308	519	17,612	6,689	25,128	863		

單位:台

流入方向		A 新青梅街道					B 拜島					C 高松町					D 小金井					全方向計						
車種	時間	小金井		高松町		拜島	新青梅街道		小金井		高松町		拜島		新青梅街道		小金井		高松町		拜島		新青梅街道		小金井		全方向計	
		乘用	貨物	乘用	貨物		乘用	貨物	乘用	貨物	乘用	貨物	乘用	貨物	乘用	貨物	乘用	貨物	乘用	貨物	乘用	貨物	乘用	貨物	乘用	貨物	乘用	貨物
7-8	0	29	0	29	117	146	0	5	1	6	35	41	0	17	0	17	38	55	1	7	5	13	37	50	65	227	292	
8-9	0	34	1	35	254	289	0	7	1	8	55	63	2	24	0	26	54	80	0	3	3	6	45	51	75	408	483	
9-10	1	9	0	10	128	138	0	2	1	3	29	32	0	13	0	13	51	64	0	2	4	6	32	38	32	240	272	
10-11	0	5	1	6	106	112	1	3	1	5	40	45	0	7	0	7	66	73	1	0	0	1	24	25	19	236	255	
11-12	0	5	1	6	72	78	0	0	0	0	19	19	0	6	1	7	93	100	2	3	2	7	33	40	20	217	237	
12-13	0	4	1	5	88	93	0	0	0	0	30	30	1	3	0	4	74	78	0	2	0	2	24	26	11	216	227	
13-14	0	2	0	2	80	82	0	0	2	2	16	18	0	2	0	2	71	73	0	0	0	0	12	12	6	179	185	
14-15	0	1	0	1	83	84	1	2	0	3	5	8	0	2	1	3	63	66	0	2	0	2	16	18	9	167	176	
15-16	0	9	0	9	84	93	0	2	0	2	28	30	1	3	0	4	103	107	0	1	0	1	20	21	16	235	251	
16-17	0	12	1	13	124	137	0	2	0	2	42	44	0	11	1	12	151	163	0	7	0	7	28	35	34	345	379	
17-18	0	11	1	12	92	104	1	4	0	5	36	41	0	20	0	20	180	200	0	3	3	6	43	49	43	351	394	
18-19	0	17	2	19	138																							

調査年月日 : 令和5年9月12日(火)



単位:台

流入方向		A 青梅街道																						
流出方向		1.東村山				2.五日市街道				3.東京環状				小計										
車種	時間	大型		普通		四輪計	二輪車	大型		普通		四輪計	二輪車	大型		普通		四輪計	二輪車					
		乗用	貨物	乗用	貨物			乗用	貨物	乗用	貨物			乗用	貨物	乗用	貨物			乗用	貨物			
7-8	0	0	0	13	18	31	2	0	0	129	86	215	15	0	0	28	9	37	7	0	170	113	283	24
8-9	0	0	0	17	16	33	1	1	0	126	57	184	15	0	1	40	7	48	4	1	183	80	265	20
9-10	1	0	22	13	36	1	2	1	130	43	176	6	1	0	21	3	25	1	4	1	173	59	237	8
10-11	2	0	26	18	46	1	1	0	133	37	171	6	2	0	16	6	24	1	5	0	175	61	241	8
11-12	2	0	20	13	35	3	0	0	143	43	186	10	0	0	19	6	25	0	2	0	182	62	246	13
12-13	1	0	30	20	51	3	0	0	123	42	165	8	0	1	18	12	31	3	1	1	171	74	247	14
13-14	0	1	37	15	53	0	0	0	121	49	170	6	0	0	22	10	32	2	0	1	180	74	255	8
14-15	0	0	26	22	48	2	0	1	118	51	170	6	1	0	19	8	28	2	1	1	163	81	246	10
15-16	0	0	27	19	46	3	1	1	136	57	195	5	1	2	21	12	36	1	2	3	184	88	277	9
16-17	0	0	27	21	48	1	0	1	142	43	186	14	0	0	32	5	37	0	0	1	201	69	271	15
17-18	0	0	34	12	46	0	0	0	160	46	206	4	0	0	41	9	50	0	0	0	235	67	302	4
18-19	0	1	19	9	29	2	0	0	154	26	180	7	0	0	30	4	34	1	0	1	203	39	243	10
12時間計	6	2	298	196	502	19	5	4	1,615	580	2,204	102	5	4	307	91	407	22	16	10	2,220	867	3,113	143

単位:台

流入方向		B 東京環状																						
流出方向		4.青梅街道				5.東村山				6.五日市街道 ※1				小計										
車種	時間	大型		普通		四輪計	二輪車	大型		普通		四輪計	二輪車	大型		普通		四輪計	二輪車					
		乗用	貨物	乗用	貨物			乗用	貨物	乗用	貨物			乗用	貨物	乗用	貨物			乗用	貨物			
7-8	1	0	13	8	22	2	10	50	630	520	1,210	51	6	9	159	48	222	17	17	59	802	576	1,454	70
8-9	0	0	21	7	28	0	4	36	634	427	1,101	34	5	5	155	52	217	10	9	41	810	486	1,346	44
9-10	1	0	23	3	27	1	3	50	493	379	925	26	3	8	163	66	240	6	7	58	679	448	1,192	33
10-11	0	0	12	4	16	1	4	82	408	308	802	29	4	11	157	38	210	5	8	93	577	350	1,028	35
11-12	0	2	16	7	25	0	8	67	497	305	877	28	1	10	148	57	216	5	9	79	661	369	1,118	33
12-13	0	0	20	7	27	0	3	36	510	269	818	29	4	13	139	45	201	4	7	49	669	321	1,046	33
13-14	0	1	17	11	29	2	2	41	528	315	886	21	2	15	140	35	192	4	4	57	685	361	1,107	27
14-15	0	0	22	10	32	1	7	44	620	331	1,002	37	3	6	171	43	223	4	10	50	813	384	1,257	42
15-16	1	0	25	4	30	2	1	20	648	344	1,013	23	2	7	172	53	234	3	4	27	845	401	1,277	28
16-17	0	0	38	7	45	0	5	25	741	294	1,065	38	3	2	185	36	226	5	8	27	964	337	1,336	43
17-18	1	0	34	4	39	2	2	13	844	251	1,110	53	4	4	177	66	251	14	7	17	1,055	321	1,400	69
18-19	0	0	29	9	38	3	1	13	933	181	1,128	51	6	6	221	41	274	6	7	19	1,183	231	1,440	60
12時間計	4	3	270	81	358	14	50	477	7,486	3,924	11,937	420	43	96	1,987	580	2,706	83	97	576	9,743	4,585	15,001	517

單位:台

流入方向		C 五日市街道																							
流出方向		7.東京環状 ※2					8.青梅街道					9.東村山					小計								
車種	時間	大型		普通		四輪計	二輪車	大型		普通		四輪計	二輪車	大型		普通		四輪計	二輪車	大型		普通		四輪計	二輪車
		乗用	貨物	乗用	貨物			乗用	貨物	乗用	貨物			乗用	貨物	乗用	貨物			乗用	貨物	乗用	貨物		
7-8	8	10	212	55	285	8	0	0	140	54	194	6	2	2	56	47	107	3	10	12	408	156	586	17	
8-9	6	7	172	45	230	8	0	0	120	64	184	6	1	1	55	33	90	3	7	8	347	142	504	17	
9-10	4	8	129	59	200	2	0	0	92	65	157	8	1	7	55	40	103	5	5	15	276	164	460	15	
10-11	3	16	146	74	239	6	0	0	90	61	151	4	1	2	61	59	123	2	4	18	297	194	513	12	
11-12	1	6	140	54	201	3	0	0	91	55	146	6	2	2	74	34	112	3	3	8	305	143	459	12	
12-13	0	8	159	55	222	9	0	1	104	45	150	5	1	3	86	41	131	2	1	12	349	141	503	16	
13-14	1	9	138	56	204	7	0	2	146	40	188	8	1	4	72	43	120	3	2	15	356	139	512	18	
14-15	0	12	136	57	205	6	0	0	102	54	156	8	1	3	89	39	132	3	1	15	327	150	493	17	
15-16	1	9	142	39	191	10	4	1	145	50	200	6	1	5	82	31	119	1	6	15	369	120	510	17	
16-17	1	6	167	57	231	8	0	0	164	44	208	7	1	3	93	37	134	7	2	9	424	138	573	22	
17-18	5	2	178	38	223	7	0	1	173	52	226	8	1	3	96	28	128	5	6	6	447	118	577	20	
18-19	3	2	202	39	246	17	0	1	187	34	222	11	1	1	100	30	132	6	4	4	489	103	600	34	
12時間計	33	95	1,921	628	2,677	91	4	6	1,554	618	2,182	83	14	36	919	462	1,431	43	51	137	4,394	1,708	6,290	217	

單位:台

流入方向		D 東村山																							
流出方向		10.五日市街道					11.東京環状					12.青梅街道					小計								
車種	時間	大型		普通		四輪計	二輪車	大型		普通		四輪計	二輪車	大型		普通		四輪計	二輪車	大型		普通		四輪計	二輪車
		乗用	貨物	乗用	貨物			乗用	貨物	乗用	貨物			乗用	貨物	乗用	貨物			乗用	貨物	乗用	貨物		
7-8	2	5	46	33	86	2	3	43	720	296	1,062	59	0	1	27	12	40	1	5	49	793	341	1,188	62	
8-9	2	6	67	36	111	2	4	53	693	222	972	37	0	0	29	15	44	0	6	59	789	273	1,127	39	
9-10	2	7	74	47	130	6	10	61	540	281	892	26	1	0	37	15	53	0	13	68	651	343	1,075	32	
10-11	1	7	78	29	115	2	3	47	532	328	910	35	0	0	35	10	45	4	4	54	645	367	1,070	41	
11-12	1	5	81	35	122	2	2	76	504	285	867	20	0	0	43	17	60	1	3	81	628	337	1,049	43	
12-13	0	7	61	28	96	4	1	40	551	311	903	37	0	0	34	14	48	1	1	47	646	353	1,047	22	
13-14	1	8	79	40	128	4	5	39	514	288	846	23	0	0	38	18	56	1	6	47	631	346	1,030	28	
14-15	2	2	80	55	139	3	4	57	523	298	882	23	0	1	32	19	52	1	6	60	635	372	1,073	27	
15-16	2	2	99	50	153	4	11	47	528	316	902	10	0	0	44	25	69	1	13	49	671	391	1,124	15	
16-17	1	3	84	44	132	0	10	54	529	374	967	25	1	0	47	21	69	1	12	57	660	439	1,168	26	
17-18	1	3	91	35	130	4	5	24	645	367	1,041	20	0	0	46	13	59	1	6	27	782	415	1,230	25	
18-19	2	2	74	30	108	0	6	16	685	352	1,059	53	0	0	64	15	79	0	8	18	823	397	1,246	53	
12時間計	17	57	914	462	1,450	33	64	557	6,964	3,718	11,303	368	2	2	476	194	674	12	83	616	8,354	4,374	13,427	413	

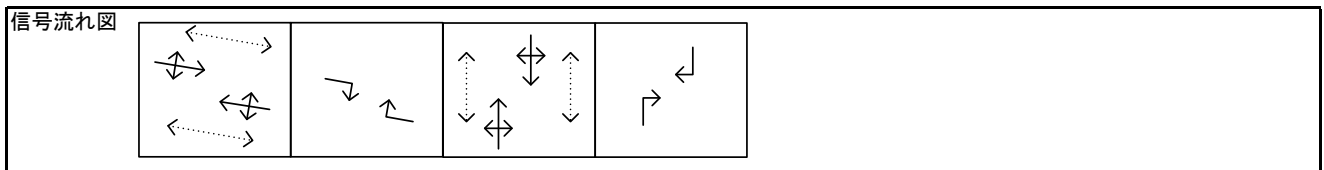
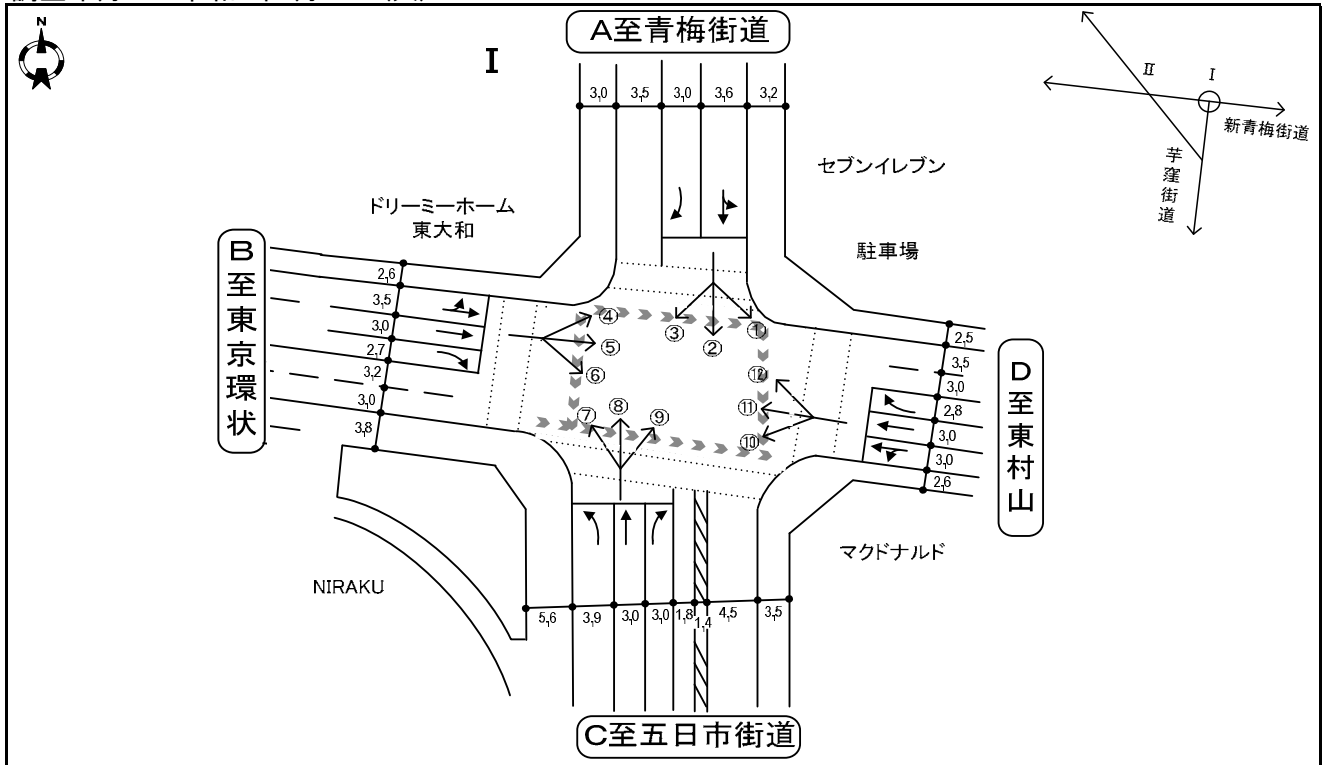
單位:台

流入方向		A 青梅街道				B 東京環状				C 五日市街道				D 東村山				全方向合計							
車種	時間	大型		普通		四輪計	二輪車	大型		普通		四輪計	二輪車	大型		普通		四輪計	二輪車	大型		普通		四輪計	二輪車
		乗用	貨物	乗用	貨物			乗用	貨物	乗用	貨物			乗用	貨物	乗用	貨物			乗用	貨物	乗用	貨物		
7-8	1	1	180	74	256	9	11	53	960	360	1,384	74	8	14	334	167	523	34	12	52	699	585	1,348	56	
8-9	0	0	170	86	256	6	10	61	905	274	1,250	49	8	11	348	145	512	27	5	37	706	476	1,224	38	
9-10	2	0	152	83	237	9	15	69	690	343	1,117	29	7	16	367	156	546	18	5	57	570	432	1,064	32	
10-11	0	0	137	75	212	9	8	63	694	408	1,173	42	6	18	368	104	496	13	7	84	495	385	971	32	
11-12	0	2	150	79	231	7	3	82	663	345	1,093	23	2	15	372	135	524	17	12	69	591	352	1,024	34	
12-13	0	1	158	66	225	6	1	49	728	378	1,156	49	4	20	323	115	462	16	5	39	626	330	1,000	34	
13-14	0	3	201	69	273	11	6	48	674	354	1,082	32	3	23	340	124	490	14	3	46	637	373	1,059	24	
14-15	0	1	156	83	240	10	5	69	678	363	1,115	31	5	9	369	149	532	13	8	47	735	392	1,182	42	
15-16	5	1	214	79	299	9	13	58	691	367	1,129	21	5	10	407	160	582	12	2	25	757	394	1,178	27	
16-17	1	0	249	72	322	8	11	60	728	436	1,235	33	4	6	411	123	544	19	6	28	861	352	1,247	46	
17-18	1	1	253	69	324	11	10	26	864	414	1,314	27	5	7	428	147	587	22	3	16	974	291	1,284	58	
18-19	0	1	280	58	339	14	9	18	917	395	1,339	71	8	8	449	97	562	13	2	15	1,052	220	1,289	59	
12時間計	10	11	2,300	893	3,214	109	102	656	9,192	4,437	14,387	481	65	157	4,516	1,622	6,360	218	70	515	8,703	4,582	13,870	482	

單位:台

流入方向		A 青梅街道					B 東京環状					C 五日市街道					D 東村山					全方向計									
車種	時間	1.東村山		2.五日市街道		3.東京環状		小計	4.青梅街道		5.東村山		6.五日市街道 ※1		小計	7.東京環状 ※2		8.青梅街道		9.東村山		小計	10.五日市街道		11.東京環状		12.青梅街道		小計	自転車	
		乗用	貨物	乗用	貨物	乗用	貨物		乗用	貨物	乗用	貨物	乗用	貨物		乗用	貨物	乗用	貨物	乗用	貨物		乗用	貨物	乗用	貨物	乗用	貨物		乗用	貨物
7-8	0	32	1	33	143	176	0	3	44	47	53	100	3	5	0	8	37	45	2	3	0	5	60	65	93	293	386				
8-9	0	15	1	16	108	124	0	1	31	32	80	112	5	3	0	8	48	56	0	3	0	3	52	55	59	288	347				
9-10	0	8	0	8	68	76	0	0	19	19	36	55	4	2	0	6	29	35	2	0	0	2	28	30	35	161	196				
10-11	0	3	0	3	50	53	0	1	13	14	31	45	0	2	0	2	58	60	1	2	0	3	39	42	22	178	200				
11-12	0	2	0	2	36	38	0	2	8	10	28	38	5	1	0	6	70	76	0	0	0	0	35	35	18	169	187				
12-13	0	1	0	1	45	46	2	0	11	13	30	43	6	1	0	7	56	63	0	1	0	1	27	28	22	158	180				
13-14	0	2	0	2	39	41	0	0	2	2	30	32	7	0	0	7	47	54	0	1	0	1	29	30	12	145	157				
14-15	0	1	0	1	33	34	0	0	3	3	29	32	6	2	0	8	51	59	0	3	0	3	25	28	15	138	153				
15-16	0	3	0	3	33	36	0	0	5	5	32	37	6	3	0	9	44	53	0	0	0	0	30	30	17	139	156				
16-17	0	3	0	3	64	67	0	0	8	8	38	46	4	2	0	6	87	93	0	1	0	1	31	32	18	220	238				
17-18	0	6	0	6	70	76	0	2	11	13	77	90	21	9	0	30	154	184	0	0	0	0	47	47	49	348	397				
18-19	0	8	0	8	43	51	0	1	3	4	64	68	28	8	0	36	186	222	0	0	0	0	39	39	48	332	380				
12時間計	0	84	2	86	732	818	2	10	158	170	528	698	95	38	0	133	867	1,000	5	14	0	19	442	461	408	2,569	2,977				

調査年月日 : 令和5年9月12日(火)



単位:台

流入方向		A 青梅街道																						
流出方向		1.東村山				2.五日市街道				3.東京環状				小計										
車種	時間	大型		普通		四輪計	二輪車	大型		普通		四輪計	二輪車	大型		普通		四輪計	二輪車					
		乗用	貨物	乗用	貨物			乗用	貨物	乗用	貨物			乗用	貨物	乗用	貨物			乗用	貨物			
7-8	0	0	0	13	18	31	2	0	0	129	86	215	15	0	0	28	9	37	7	0	170	113	283	24
8-9	0	0	0	17	16	33	1	1	0	126	57	184	15	0	1	40	7	48	4	1	183	80	265	20
9-10	1	0	22	13	36	1	2	1	130	43	176	6	1	0	21	3	25	1	4	1	173	59	237	8
10-11	2	0	26	18	46	1	1	0	133	37	171	6	2	0	16	6	24	1	5	0	175	61	241	8
11-12	2	0	20	13	35	3	0	0	143	43	186	10	0	0	19	6	25	0	2	0	182	62	246	13
12-13	1	0	30	20	51	3	0	0	123	42	165	8	0	1	18	12	31	3	1	1	171	74	247	14
13-14	0	1	37	15	53	0	0	0	121	49	170	6	0	0	22	10	32	2	0	1	180	74	255	8
14-15	0	0	26	22	48	2	0	1	118	51	170	6	1	0	19	8	28	2	1	1	163	81	246	10
15-16	0	0	27	19	46	3	1	1	136	57	195	5	1	2	21	12	36	1	2	3	184	88	277	9
16-17	0	0	27	21	48	1	0	1	142	43	186	14	0	0	32	5	37	0	0	1	201	69	271	15
17-18	0	0	34	12	46	0	0	0	160	46	206	4	0	0	41	9	50	0	0	0	235	67	302	4
18-19	0	1	19	9	29	2	0	0	154	26	180	7	0	0	30	4	34	1	0	1	203	39	243	10
12時間計	6	2	298	196	502	19	5	4	1,615	580	2,204	102	5	4	307	91	407	22	16	10	2,220	867	3,113	143

単位:台

流入方向		B 東京環状																						
流出方向		4.青梅街道				5.東村山				6.五日市街道				小計										
車種	時間	大型		普通		四輪計	二輪車	大型		普通		四輪計	二輪車	大型		普通		四輪計	二輪車					
		乗用	貨物	乗用	貨物			乗用	貨物	乗用	貨物			乗用	貨物	乗用	貨物			乗用	貨物			
7-8	1	0	13	8	22	2	10	50	630	520	1,210	51	6	9	66	35	116	3	17	59	709	563	1,348	56
8-9	0	0	21	7	28	0	4	36	634	427	1,101	34	5	5	74	33	117	2	9	41	729	467	1,246	36
9-10	1	0	23	3	27	1	3	50	493	379	925	26	3	8	89	52	152	3	7	58	605	434	1,104	30
10-11	0	0	12	4	16	1	4	82	408	308	802	29	4	11	80	23	118	0	8	93	500	335	936	30
11-12	0	2	16	7	25	0	8	67	497	305	877	28	1	10	85	33	129	1	9	79	598	345	1,031	29
12-13	0	0	20	7	27	0	3	36	510	269	818	29	4	12	93	31	140	2	7	48	623	307	985	31
13-14	0	1	17	11	29	2	2	41	528	315	886	21	2	15	100	25	142	0	4	57	645	351	1,057	23
14-15	0	0	22	10	32	1	7	44	620	331	1,002	37	2	6	111	35	154	1	9	50	753	376	1,188	39
15-16	1	0	25	4	30	2	1	20	648	344	1,013	23	2	7	112	36	157	1	4	27	785	384	1,200	26
16-17	0	0	38	7	45	0	5	25	741	294	1,065	38	3	2	115	26	146	2	8	27	894	327	1,256	40
17-18	1	0	34	4	39	2	2	13	844	251	1,110	53	4	4	112	35	155	7	7	17	990	290	1,304	62
18-19	0	0	29	9	38	3	1	13	933	181	1,128	51	5	6	137	16	164	2	6	19	1,099	206	1,330	56
12時間計	4	3	270	81	358	14	50	477	7,486	3,924	11,937	420	41	95	1,174	380	1,690	24	95	575	8,930	4,385	13,985	458

單位:台

流入方向		C 五日市街道																							
流出方向		7.東京環狀					8.青梅街道					9.東村山					小計								
車種	時間	大型		普通		四輪計	二輪車	大型		普通		四輪計	二輪車	大型		普通		四輪計	二輪車	大型		普通		四輪計	二輪車
		乘用	貨物	乘用	貨物			乘用	貨物	乘用	貨物			乘用	貨物	乘用	貨物			乘用	貨物	乘用	貨物		
7-8	2	1	11	2	16	0	0	0	140	54	194	6	2	2	56	47	107	3	4	3	207	103	317	9	
8-9	1	2	7	4	14	0	0	0	120	64	184	6	1	1	55	33	90	3	2	3	182	101	288	9	
9-10	0	1	10	8	19	0	0	0	92	65	157	8	1	7	55	40	103	5	1	8	157	113	279	13	
10-11	1	6	7	8	22	0	0	0	90	61	151	4	1	2	61	59	123	2	2	8	158	128	296	6	
11-12	0	2	11	5	18	0	0	0	91	55	146	6	2	2	74	34	112	3	2	4	176	94	276	9	
12-13	0	3	10	8	21	1	0	1	104	45	150	5	1	3	86	41	131	2	1	7	200	94	302	8	
13-14	0	3	10	6	19	0	0	2	146	40	188	8	1	4	72	43	120	3	1	9	228	89	327	11	
14-15	0	5	12	8	25	1	0	0	102	54	156	8	1	3	89	39	132	3	1	8	203	101	313	12	
15-16	0	1	16	2	19	1	4	1	145	50	200	6	1	5	82	31	119	1	5	7	243	83	338	8	
16-17	0	1	6	5	12	1	0	0	164	44	208	7	1	3	93	37	134	7	1	4	263	86	354	15	
17-18	0	0	8	2	10	1	0	1	173	52	226	8	1	3	96	28	128	5	1	4	277	82	364	14	
18-19	0	0	4	2	6	0	0	1	187	34	222	11	1	1	100	30	132	6	1	2	291	66	360	17	
12時間計	4	25	112	60	201	5	4	6	1,554	618	2,182	83	14	36	919	462	1,431	43	22	67	2,585	1,140	3,814	131	

單位:台

流入方向		D 東村山																							
流出方向		10.五日市街道					11.東京環狀					12.青梅街道					小計								
車種	時間	大型		普通		四輪計	二輪車	大型		普通		四輪計	二輪車	大型		普通		四輪計	二輪車	大型		普通		四輪計	二輪車
		乘用	貨物	乘用	貨物			乘用	貨物	乘用	貨物			乘用	貨物	乘用	貨物			乘用	貨物	乘用	貨物		
7-8	2	5	46	33	86	2	3	43	720	296	1,062	59	0	1	27	12	40	1	5	49	793	341	1,188	62	
8-9	2	6	67	36	111	2	4	53	693	222	972	37	0	0	29	15	44	0	6	59	789	273	1,127	39	
9-10	2	7	74	47	130	6	10	61	540	281	892	26	1	0	37	15	53	0	13	68	651	343	1,075	32	
10-11	1	7	78	29	115	2	3	47	532	328	910	35	0	0	35	10	45	4	4	54	645	367	1,070	41	
11-12	1	5	81	35	122	2	2	76	504	285	867	20	0	0	43	17	60	1	3	81	628	337	1,049	23	
12-13	0	7	61	28	96	4	1	40	551	311	903	37	0	0	34	14	48	1	1	47	646	353	1,047	42	
13-14	1	8	79	40	128	4	5	39	514	288	846	23	0	0	38	18	56	1	6	47	631	346	1,030	28	
14-15	2	2	80	55	139	3	4	57	523	298	882	23	0	1	32	19	52	1	6	60	635	372	1,073	27	
15-16	2	2	99	50	153	4	11	47	528	316	902	10	0	0	44	25	69	1	13	49	671	391	1,124	15	
16-17	1	3	84	44	132	0	10	54	529	374	967	25	1	0	47	21	69	1	12	57	660	439	1,168	26	
17-18	1	3	91	35	130	4	5	24	645	367	1,041	20	0	0	46	13	59	1	6	27	782	415	1,230	25	
18-19	2	2	74	30	108	0	6	16	685	352	1,059	53	0	0	64	15	79	0	8	18	823	397	1,246	53	
12時間計	17	57	914	462	1,450	33	64	557	6,964	3,718	11,303	368	2	2	476	194	674	12	83	616	8,354	4,374	13,427	413	

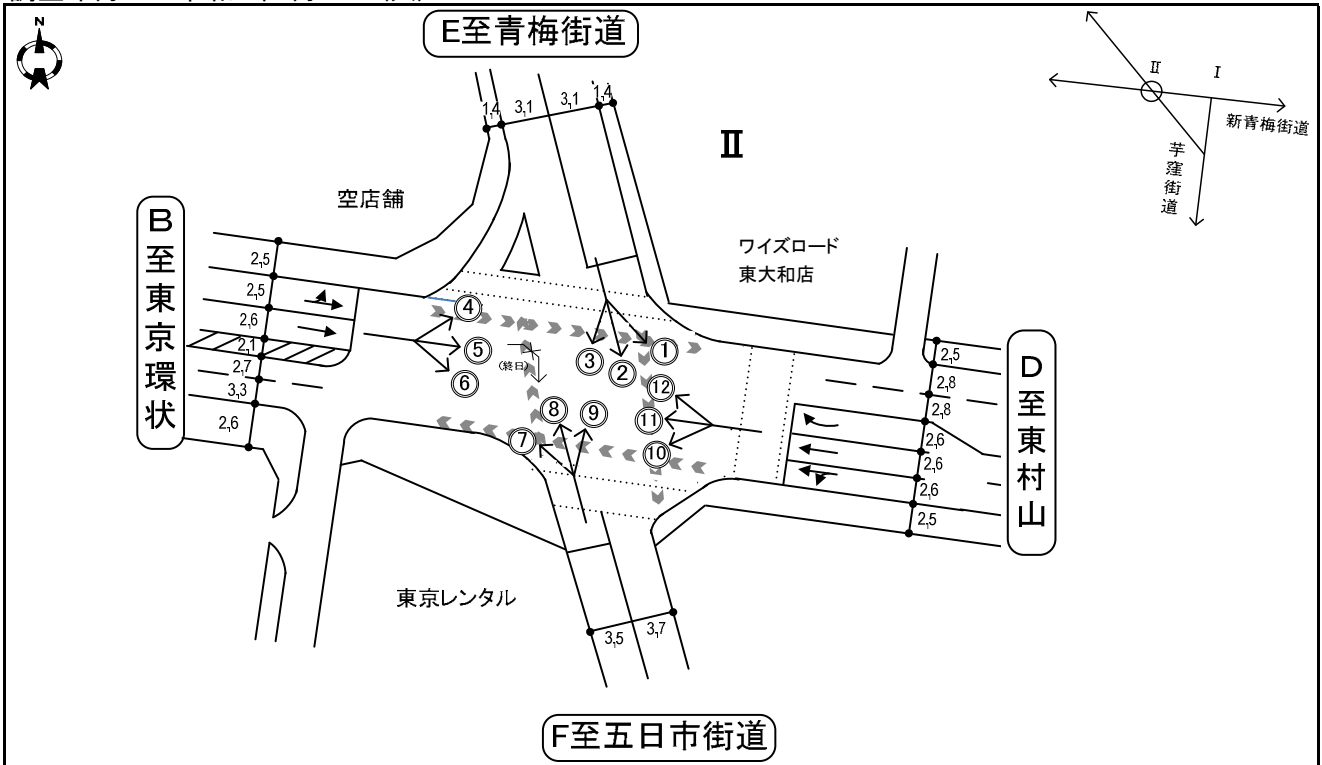
單位:台

流入方向		A 青梅街道				B 東京環狀				C 五日市街道				D 東村山				全方向合計							
車種	時間	大型		普通		四輪計	二輪車	大型		普通		四輪計	二輪車	大型		普通		四輪計	二輪車	大型		普通		四輪計	二輪車
		乘用	貨物	乘用	貨物			乘用	貨物	乘用	貨物			乘用	貨物	乘用	貨物			乘用	貨物	乘用	貨物		
7-8	1	1	180	74	256	9	5	44	759	307	1,115	66	8	14	241	154	417	20	12	52	699	585	1,348	56	
8-9	0	0	170	86	256	6	5	56	740	233	1,034	41	8	11	267	126	412	19	5	37	706	476	1,224	38	
9-10	2	0	152	83	237	9	11	62	571	292	936	27	7	16	293	142	458	15	5	57	570	432	1,064	32	
10-11	0	0	137	75	212	9	6	53	555	342	956	36	6	18	291	89	404	8	7	84	495	385	971	32	
11-12	0	2	150	79	231	7	2	78	534	296	910	20	2	15	309	111	437	13	12	69	591	352	1,024	34	
12-13	0	1	158	66	225	6	1	44	579	331	955	41	4	19	277	101	401	14	5	39	626	330	1,000	34	
13-14	0	3	201	69	273	11	5	42	546	304	897	25	3	23	300	114	440	10	3	46	637	373	1,059	24	
14-15	0	1	156	83	240	10	5	62	554	314	935	26	4	9	309	141	463	10	8	47	735	392	1,182	42	
15-16	5	1	214	79	299	9	12	50	565	330	957	12	5	10	347	143	505	10	2	25	757	394	1,178	27	
16-17	1	0	249	72	322	8	10	55	567	384	1,016	26	4	6	341	113	464	16	6	28	861	352	1,247	46	
17-18	1	1	253	69	324	11	5	24	694	378	1,101	21	5	7	363	116	491	15	3	16	974	291	1,284	58	
18-19	0	1	280	58	339	14	6	16	719	358	1,099	54	7	8	365	72	452	9	2	15	1,052	220	1,289	59	
12時間計	10	11	2,300	893	3,214	109	73	586	7,383	3,869	11,911	395	63	156	3,703	1,422	5,344	159	70	515	8,703	4,582	13,870	482	

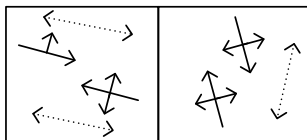
單位:台

流入方向		A 青梅街道					B 東京環狀					C 五日市街道					D 東村山					全方向計									
車種	時間	1. 東村山		2. 五日市街道		3. 東京環狀		小計	4. 青梅街道		5. 東村山		6. 五日市街道		小計	7. 東京環狀		8. 青梅街道		9. 東村山		小計	10. 五日市街道		11. 東京環狀		12. 青梅街道		小計	自轉車	
		乘用	貨物	乘用	貨物	乘用	貨物		乘用	貨物	乘用	貨物	乘用	貨物		乘用	貨物	乘用	貨物	乘用	貨物		乘用	貨物	乘用	貨物	乘用	貨物		乘用	貨物
7-8	0	32	1	33	143	176	0	3	1	4	53	57	0	5	0	5	37	42	2	3	0	5	60	65	47	293	340				
8-9	0	15	1	16	108	124	0	1	0	1	80	81	0	3	0	3	48	51	0	3	0	3	52	55	23	288	311				
9-10	0	8	0	8	68	76	0	0	0	0	36	36	0	2	0	2	29	31	2	0	0	2	28	30	12	161	173				
10-11	0	3	0	3	50	53	0	1	9	10	31	41	0	2	0	2	58	60	1	2	0	3	39	42	18	178	196				
11-12	0	2	0	2	36	38	0	2	0	2	28	30	0	1	0	1	70	71	0	0	0	0	35	35	5	169	174				
12-13	0	1	0	1	45	46	2	0	0	2	30	32	0	1	0	1	56	57	0	1	0	1	27	28	5	158	163				
13-14	0	2	0	2	39	41	0	0	0	0	30	30	0	0	0	0	47	47	0	1	0	1	29	30	3	145	148				
14-15	0	1	0	1	33	34	0	0	0	0	29	29	0	2	0	2	51	53	0	3	0	3	25	28	6	138	144				
15-16	0	3	0	3	33	36	0	0	2	2	32	34	0	3	0	3	44	47	0	0	0	0	30	30	8	139	147				
16-17	0	3	0	3	64	67	0	0	5	5	38	43	0	2	0	2	87	89	0	1	0	1	31	32	11	220	231				
17-18	0	6	0	6	70	76	0	2	0	2	77	79	0	9	0	9	154	163	0	0	0	0	47	47	17	348	365				
18-19	0	8	0	8	43	51	0	1	0	1	64	65	0	8	0	8	186	194	0	0	0	0	39	39	17	332	349				
12時間計	0	84	2	86	732	818	2	10	17	29	528	557	0	38	0	38	867	905	5	14	0	19	442	461	172	2,569	2,741				

調査年月日 : 令和5年9月12日(火)



信号流れ図



単位:台

流入方向		E 青梅街道																							
流出方向		1.東村山				2.五日市街道				3.東京環状				小計											
車種	時間	大型		普通		四輪計	二輪車	大型		普通		四輪計	二輪車	大型		普通		四輪計	二輪車						
		乗用	貨物	乗用	貨物			乗用	貨物	乗用	貨物			乗用	貨物	乗用	貨物			乗用	貨物				
7-8		3	0	42	20	65	0	0	0	93	13	106	14	0	0	6	2	8	0	3	0	141	35	179	14
8-9		0	5	57	20	82	1	0	0	81	19	100	8	0	0	15	11	26	1	0	5	153	50	208	10
9-10		2	2	32	10	46	1	0	0	74	14	88	3	1	0	3	3	7	0	3	2	109	27	141	4
10-11		1	0	22	16	39	0	0	0	77	15	92	5	0	1	7	3	11	1	1	1	106	34	142	6
11-12		0	0	17	20	37	2	0	0	63	24	87	4	0	0	4	4	8	0	0	0	84	48	132	6
12-13		0	0	20	11	31	2	0	1	46	14	61	2	0	0	4	3	7	0	0	1	70	28	99	4
13-14		0	0	21	22	43	1	0	0	40	10	50	4	0	0	7	4	11	1	0	0	68	36	104	6
14-15		0	0	20	15	35	1	1	0	60	8	69	3	0	0	9	2	11	0	1	0	89	25	115	4
15-16		0	0	19	12	31	0	0	0	60	17	77	2	0	0	6	3	9	0	0	0	85	32	117	2
16-17		0	0	26	3	29	1	0	0	70	10	80	3	0	1	3	4	8	0	0	1	99	17	117	4
17-18		1	0	43	5	49	0	0	0	65	31	96	7	0	0	6	0	6	0	1	0	114	36	151	7
18-19		1	0	28	5	34	2	1	0	84	25	110	4	0	0	7	3	10	0	2	0	119	33	154	6
12時間計		8	7	347	159	521	11	2	1	813	200	1,016	59	1	2	77	42	122	3	11	10	1,237	401	1,659	73

単位:台

流入方向		B 東京環状																							
流出方向		4.青梅街道				5.東村山				6.五日市街道				小計											
車種	時間	大型		普通		四輪計	二輪車	大型		普通		四輪計	二輪車	大型		普通		四輪計	二輪車						
		乗用	貨物	乗用	貨物			乗用	貨物	乗用	貨物			乗用	貨物	乗用	貨物			乗用	貨物				
7-8		0	0	6	1	7	0	14	59	663	543	1,279	56	0	0	0	0	0	0	14	59	669	544	1,286	56
8-9		0	2	5	5	12	0	9	36	665	444	1,154	35	0	0	0	0	0	0	9	38	670	449	1,166	35
9-10		0	0	4	3	7	1	5	55	565	418	1,043	29	0	0	0	0	0	0	5	55	569	421	1,050	30
10-11		0	1	7	7	15	2	7	93	471	314	885	29	0	0	0	0	0	0	7	94	478	321	900	31
11-12		0	0	9	5	14	0	9	79	577	323	988	27	0	0	0	0	0	0	9	79	586	328	1,002	27
12-13		0	0	4	6	10	1	7	48	594	294	943	29	0	0	0	0	0	0	7	48	598	300	953	30
13-14		0	2	10	1	13	1	4	56	618	326	1,004	22	0	0	0	0	0	0	4	58	628	327	1,017	23
14-15		0	0	8	5	13	0	9	50	725	359	1,143	38	0	0	0	0	0	0	9	50	733	364	1,156	38
15-16		0	0	8	2	10	1	3	27	757	364	1,151	26	0	0	0	0	0	0	3	27	765	366	1,161	27
16-17		0	0	6	1	7	2	8	27	855	319	1,209	39	0	0	0	0	0	0	8	27	861	320	1,216	41
17-18		0	0	4	2	6	0	6	17	927	283	1,233	61	0	0	0	0	0	0	6	17	931	285	1,239	61
18-19		0	0	5	2	7	0	5	19	1,059	199	1,282	52	0	0	0	0	0	0	5	19	1,064	201	1,289	52
12時間計		0	5	76	40	121	8	86	566	8,476	4,186	13,314	443	0	0	0	0	0	0	86	571	8,552	4,226	13,435	451

單位:台

流入方向		F 五日市街道																							
流出方向		7.東京環狀					8.青梅街道					9.東村山					小計								
車種	時間	大型		普通		四輪計	二輪車	大型		普通		四輪計	二輪車	大型		普通		四輪計	二輪車	大型		普通		四輪計	二輪車
		乘用	貨物	乘用	貨物			乘用	貨物	乘用	貨物			乘用	貨物	乘用	貨物			乘用	貨物	乘用	貨物		
7-8	4	9	114	31	158	2	2	0	87	22	111	6	0	0	4	0	4	0	6	9	205	53	273	8	
8-9	3	5	84	23	115	4	2	0	81	18	101	4	0	0	7	3	10	0	5	5	172	44	226	8	
9-10	3	6	59	31	99	1	1	1	60	20	82	1	0	1	8	6	15	0	4	8	127	57	196	2	
10-11	0	10	77	39	126	2	2	0	62	27	91	4	0	0	7	5	12	1	2	10	146	71	229	7	
11-12	0	4	62	31	97	1	1	0	67	18	86	2	0	0	4	2	6	0	1	4	133	51	189	3	
12-13	0	5	80	31	116	3	0	0	69	16	85	5	0	0	9	2	11	0	0	5	158	49	212	8	
13-14	0	6	68	35	109	3	1	0	60	15	76	4	0	1	6	3	10	0	1	7	134	53	195	7	
14-15	0	7	56	32	95	2	0	0	68	17	85	3	0	0	8	2	10	0	0	7	132	51	190	5	
15-16	1	7	51	23	82	1	0	1	75	14	90	8	1	0	9	8	18	0	2	8	135	45	190	9	
16-17	0	5	68	25	98	1	1	0	93	27	121	6	0	0	13	5	18	0	1	5	174	57	237	7	
17-18	4	2	76	18	100	2	1	0	94	18	113	4	0	0	20	2	22	1	5	2	190	38	235	7	
18-19	3	2	71	19	95	2	0	0	127	18	145	15	0	0	12	2	14	2	3	2	210	39	254	19	
12時間計	18	68	866	338	1,290	24	11	2	943	230	1,186	62	1	2	107	40	150	4	30	72	1,916	608	2,626	90	

單位:台

流入方向		D 東村山																							
流出方向		10.五日市街道					11.東京環狀					12.青梅街道					小計								
車種	時間	大型		普通		四輪計	二輪車	大型		普通		四輪計	二輪車	大型		普通		四輪計	二輪車	大型		普通		四輪計	二輪車
		乘用	貨物	乘用	貨物			乘用	貨物	乘用	貨物			乘用	貨物	乘用	貨物			乘用	貨物	乘用	貨物		
7-8	0	0	1	2	3	0	4	44	741	299	1,088	64	1	0	17	6	24	2	5	44	759	307	1,115	66	
8-9	0	0	5	2	7	1	5	56	723	228	1,012	40	0	0	12	3	15	0	5	56	740	233	1,034	41	
9-10	0	0	8	1	9	0	11	62	556	284	913	27	0	0	7	7	14	0	11	62	571	292	936	27	
10-11	0	0	8	4	12	0	6	53	540	330	929	36	0	0	7	8	15	0	6	53	555	342	956	36	
11-12	0	0	4	3	7	0	2	78	515	284	879	20	0	0	15	9	24	0	2	78	534	296	910	20	
12-13	0	0	4	1	5	2	1	44	557	323	925	38	0	0	18	7	25	1	4	44	579	331	955	41	
13-14	0	0	2	0	2	1	5	42	529	295	871	23	0	0	15	9	24	1	5	42	546	304	897	25	
14-15	0	0	7	0	7	0	5	62	539	309	915	25	0	0	8	5	13	1	5	62	554	314	935	26	
15-16	2	1	8	2	13	0	10	49	541	318	918	12	0	0	16	10	26	0	12	50	565	330	957	12	
16-17	1	0	9	1	11	0	9	55	544	372	980	26	0	0	14	11	25	0	10	55	567	384	1,016	26	
17-18	1	0	8	4	13	1	4	24	669	365	1,062	19	0	0	17	9	26	1	5	24	694	378	1,101	21	
18-19	1	0	6	1	8	0	5	16	695	342	1,058	53	0	0	18	15	33	1	6	16	719	358	1,099	54	
12時間計	5	1	70	21	97	5	67	585	7,149	3,749	11,550	383	1	0	164	99	264	7	73	586	7,383	3,869	11,911	395	

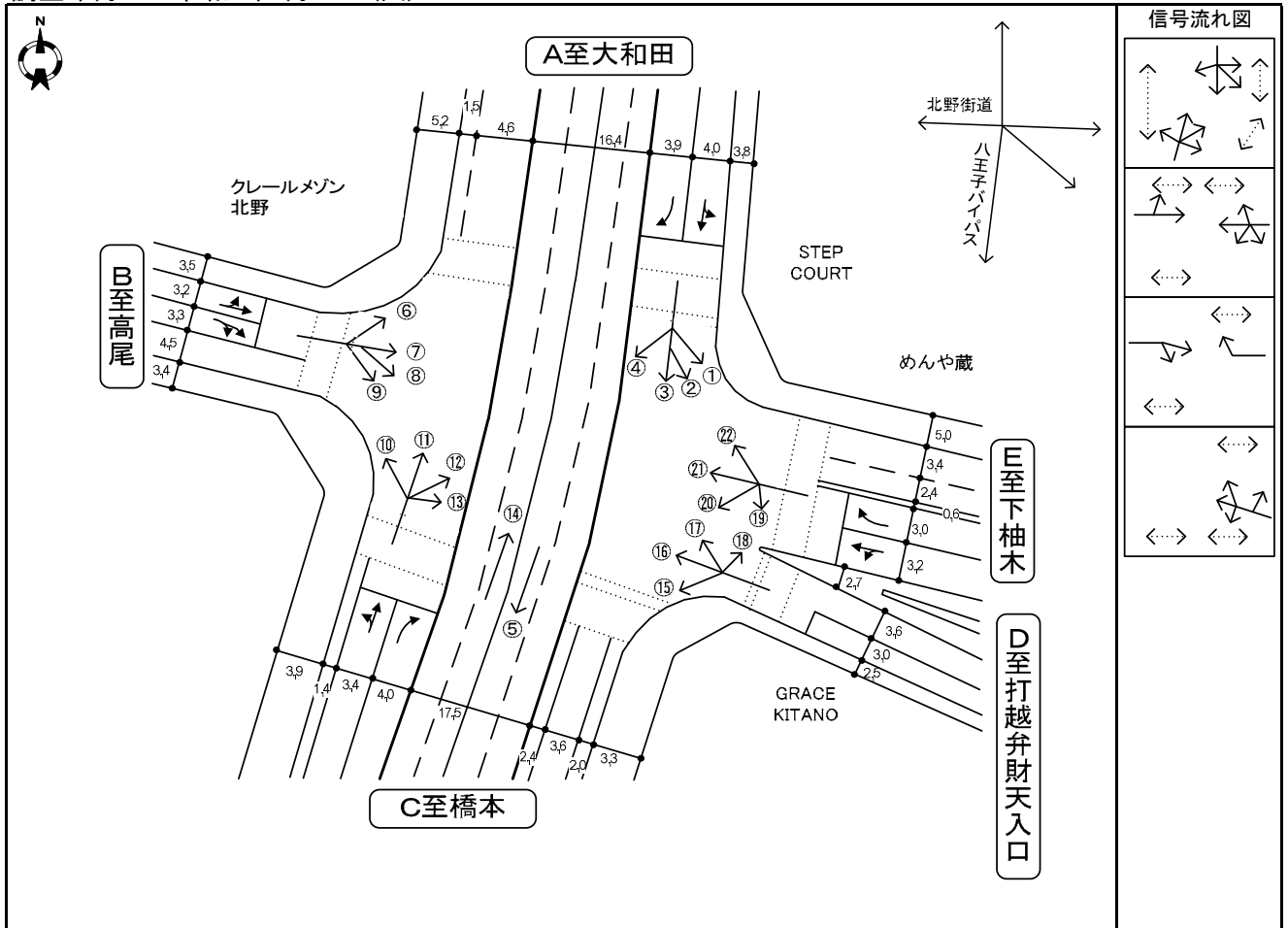
單位:台

流入方向		E 青梅街道					B 東京環狀					F 五日市街道					D 東村山				全方向合計										
車種	時間	大型		普通		四輪計	二輪車	大型		普通		四輪計	二輪車	大型		普通		四輪計	二輪車	大型		普通		四輪計	二輪車	大型		普通		四輪計	二輪車
		乘用	貨物	乘用	貨物			乘用	貨物	乘用	貨物			乘用	貨物	乘用	貨物			乘用	貨物	乘用	貨物			乘用	貨物	乘用	貨物		
7-8	3	0	110	29	142	8	8	53	861	332	1,254	66	0	0	94	15	109	14	17	59	709	563	1,348	56	28	112	1,774	939	2,853	144	
8-9	2	2	98	26	128	4	8	61	822	262	1,153	45	0	0	86	21	107	9	9	41	729	467	1,246	36	19	104	1,735	776	2,634	94	
9-10	1	1	71	30	103	2	15	68	618	318	1,019	28	0	0	82	15	97	3	7	58	605	434	1,104	30	23	127	1,376	797	2,323	63	
10-11	2	1	76	42	121	6	6	64	624	372	1,066	39	0	0	85	19	104	5	8	93	500	335	936	30	16	158	1,285	768	2,227	80	
11-12	1	0	91	32	124	2	2	82	581	319	984	21	0	0	67	27	94	4	9	79	598	345	1,031	29	12	161	1,337	723	2,233	56	
12-13	0	0	91	29	120	7	1	49	641	357	1,048	41	0	1	50	15	66	4	7	48	623	307	985	31	8	98	1,405	708	2,219	83	
13-14	1	2	85	25	113	6	5	48	604	334	991	27	0	0	42	10	52	5	4	57	645	351	1,057	23	10	107	1,376	720	2,213	61	
14-15	0	0	84	27	111	4	5	69	604	343	1,021	27	1	0	67	8	76	3	9	50	753	376	1,188	39	15	119	1,508	754	2,396	73	
15-16	0	1	99	26	126	9	11	56	598	344	1,009	13	2	1	68	19	90	2	4	27	785	384	1,200	26	17	85	1,550	773	2,425	50	
16-17	1	0	113	39	153	8	9	61	615	401	1,086	27	1	0	79	11	91	3	8	27	894	327	1,256	40	19	88	1,701	778	2,586	78	
17-18	1	0	115	29	145	5	8	26	751	383	1,168	21	1	0	73	35	109	8	7	17	990	290	1,304	62	17	43	1,929	737	2,726	96	
18-19	0	0	150	35	185	16	8	18	773	364	1,163	55	2	0	90	26	118	4	6	19	1,099	206	1,330	56	16	37	2,112	631	2,796	131	
12時間計	12	7	1,183	369	1,571	77	86	655	8,092	4,129	12,962	410	7	2	883	221	1,113	64	95	575	8,930	4,385	13,985	458	200	1,239	19,088	9,104	29,631	1,009	

單位:台

流入方向		E 青梅街道					B 東京環狀					F 五日市街道					D 東村山					全方向計							
車種	時間	1.東村山		2.五日市街道		3.東京環狀		4.青梅街道		5.東村山		6.五日市街道		7.東京環狀		8.青梅街道		9.東村山		10.五日市街道		11.東京環狀		12.青梅街道		小計		自轉車	
		乘用	貨物	乘用	貨物	乘用	貨物	乘用	貨物	乘用	貨物	乘用	貨物	乘用	貨物	乘用	貨物	乘用	貨物	乘用	貨物	乘用	貨物	乘用	貨物	乘用	貨物	乘用	貨物
7-8	2	43	0	45	21	66	0	2	0	2	86	88	0	3	0	3	6	9	0	4	0	4	52	56	54	165	219		
8-9	1	31	0	32	17	49	0	0	0	0	90	90	1	4	0	5	4	9	0	4	0	4	33	37	41	144	185		
9-10	0	19	0	19	14	33	0	0	0	0	42	42	1	3	0	4	3	7	0	0	0	0	29	29	23	88	111		
10-11	5	4	0	9	8	17	0	5	0	5	34	39	0	0	0	0	3	3	0	2	0	2	39	41	16	84	100		
11-12	0	8	0	8	17	25	0	2	0	2	28	30	0	5	0	5	2	7	0	0	0	0	35	35	15	82	97		
12-13	1	11	0	12	9	21	0	1	0	1	31	32	0	6	0	6	7	13	0	1	0	1	25	26	20	72	92		
13-14	0	2	0	2	5	7	0	0	0	0	27	27	0	7	0	7	9	16	0	1	0	1	28	29	10	69	79		
14-15	0	3	0	3	6	9	0	0	0	0	23	23	0	6	0	6	6	12	0	3	0	3	30	33	12	65	77		
15-16	0	3	0	3	2	5	0	2	0	2	38	40	1	5	0	6	8	14	0	0	0	0	36	36	11	84	95		
16-17	2	3	1	6	17	23	0	3	0	3	35	38	0	4	0	4	4	8	0	1	0	1	31	32	14	87	101		
17-18	0	11	0	11	21	32	0	2	0	2	61	63	0	21	0	21	18	39	0	0	0	0	56	56	34	156	190		
18-19	1	3	0	4	13	17	0	0	0	0	44	44	0	28	0	28	17	45	0	0	0	0	50	50	32	124	156		
12時間計	12	141	1	154	150	304	0	17	0	17																			

調査年月日 : 令和5年9月12日(火)



単位:台

流入方向		A 大和田																												
流出方向		1.下柚木				2.打越弁財天入口				3.橋本				4.高尾				5.橋本(立体)												
車種	時間	大型		普通		四輪計	二輪車	大型		普通		四輪計	二輪車	大型		普通		四輪計	二輪車	大型		普通		四輪計	二輪車					
		乗用	貨物	乗用	貨物			乗用	貨物	乗用	貨物			乗用	貨物	乗用	貨物			乗用	貨物	乗用	貨物							
7-8	1	10	192	84	287	17	11	0	27	5	43	2	0	0	17	6	23	0	1	1	59	35	96	1	6	110	492	324	932	36
8-9	0	4	203	115	322	13	11	0	30	3	44	2	0	2	13	3	18	3	3	3	80	40	126	5	9	131	565	241	946	38
9-10	5	4	195	91	295	6	10	0	29	10	49	2	0	2	14	3	19	2	1	3	93	47	144	3	2	142	537	260	941	36
10-11	5	2	204	67	278	7	9	0	37	14	60	3	1	0	9	10	20	0	1	3	104	41	149	6	7	140	618	229	994	27
11-12	3	8	196	59	266	12	7	0	32	5	44	2	1	1	14	2	18	0	0	12	117	38	167	5	0	141	628	260	1,029	27
12-13	2	5	181	43	231	9	6	0	34	9	49	8	0	0	10	0	10	1	0	5	108	35	148	4	1	152	519	329	1,001	26
13-14	7	2	205	70	284	9	8	1	41	10	60	6	0	0	6	0	6	0	0	3	96	33	132	2	0	109	470	330	909	18
14-15	3	4	207	75	289	16	10	0	51	14	75	3	0	0	10	0	10	0	1	2	103	34	140	5	2	182	579	284	1,047	20
15-16	6	5	194	58	263	9	7	0	37	4	48	3	0	0	8	2	10	1	0	5	113	42	160	6	4	130	641	323	1,098	20
16-17	8	3	202	56	269	11	8	0	37	8	53	0	0	0	4	2	6	2	1	4	117	35	157	9	3	160	692	348	1,203	36
17-18	6	1	231	51	289	12	11	0	62	12	85	7	0	0	9	1	10	1	0	3	156	23	182	17	10	83	813	378	1,284	58
18-19	4	0	215	47	266	15	11	0	58	6	75	8	0	0	10	0	10	0	0	0	137	26	163	11	6	40	840	208	1,094	59
12時間計	50	48	2,425	816	3,339	136	109	1	475	100	685	46	2	5	124	29	160	10	8	44	1,283	429	1,764	74	50	1,520	7,394	3,514	12,478	401

単位:台

流入方向		A 大和田					
流出方向		小計					
車種	時間	大型		普通		四輪計	二輪車
		乗用	貨物	乗用	貨物		
7-8	19	121	787	454	1,381	56	
8-9	23	140	891	402	1,456	61	
9-10	18	151	868	411	1,448	49	
10-11	23	145	972	361	1,501	43	
11-12	11	162	987	364	1,524	46	
12-13	9	162	852	416	1,439	48	
13-14	15	115	818	443	1,391	35	
14-15	16	188	950	407	1,561	44	
15-16	17	140	993	429	1,579	39	
16-17	20	167	1,052	449	1,688	58	
17-18	27	87	1,271	465	1,850	95	
18-19	21	40	1,260	287	1,608	93	
12時間計	219	1,618	11,701	4,888	18,426	667	

單位:台

流入方向		B 高尾																													
流出方向		6.大和田						7.下柚木						8.打越弁財天入口						9.橋本						小計					
車種	時間	大型		普通		四輪計	二輪車	大型		普通		四輪計	二輪車	大型		普通		四輪計	二輪車	大型		普通		四輪計	二輪車	大型		普通		四輪計	二輪車
		乘用	貨物	乘用	貨物			乘用	貨物	乘用	貨物			乘用	貨物	乘用	貨物			乘用	貨物	乘用	貨物			乘用	貨物	乘用	貨物		
7-8	0	1	17	7	25	1	3	2	202	62	269	26	2	0	31	8	41	6	0	0	19	9	28	0	5	3	269	86	363	33	
8-9	0	0	19	3	22	1	6	4	156	61	227	18	1	1	39	6	47	7	0	0	26	4	30	4	7	5	240	74	326	30	
9-10	0	1	23	11	35	0	2	3	138	66	209	9	1	0	24	5	30	2	0	1	15	7	23	0	3	5	200	89	297	11	
10-11	0	0	33	16	49	3	1	3	140	52	196	9	1	0	15	4	20	3	0	0	14	6	20	0	2	3	202	78	285	15	
11-12	1	5	28	18	52	1	1	3	145	35	184	5	0	0	24	5	29	2	0	1	13	3	17	0	2	9	210	61	282	8	
12-13	0	2	33	16	51	1	0	4	141	44	189	9	0	0	27	5	32	0	0	0	21	1	22	0	0	6	222	66	294	10	
13-14	0	3	36	14	53	0	0	1	142	49	192	15	0	0	20	5	25	5	0	0	15	4	19	2	0	4	213	72	289	22	
14-15	0	3	35	16	54	0	0	1	145	59	205	5	0	0	15	5	20	3	0	0	17	2	19	0	0	4	212	82	298	8	
15-16	0	2	35	16	53	1	1	0	139	45	185	8	0	0	26	3	29	4	0	0	25	9	34	0	1	2	225	73	301	13	
16-17	1	3	29	19	52	1	2	2	145	37	186	11	0	0	22	1	23	3	0	0	22	6	28	0	3	5	218	63	289	15	
17-18	0	0	33	15	48	2	1	0	174	46	221	10	0	0	36	9	45	6	0	0	29	2	31	1	1	0	272	72	345	19	
18-19	0	1	35	11	47	2	0	1	167	29	197	13	1	0	16	3	20	6	0	0	27	7	34	2	1	2	245	50	298	23	
12時間計	2	21	356	162	541	13	17	24	1,834	585	2,460	138	6	1	295	59	361	47	0	2	243	60	305	9	25	48	2,728	866	3,667	207	

單位:台

流入方向		C 橋本																													
流出方向		10.高尾						11.大和田						12.下柚木						13.打越弁財天入口						14.大和田(立体)					
車種	時間	大型		普通		四輪計	二輪車	大型		普通		四輪計	二輪車	大型		普通		四輪計	二輪車	大型		普通		四輪計	二輪車	大型		普通		四輪計	二輪車
		乘用	貨物	乘用	貨物			乘用	貨物	乘用	貨物			乘用	貨物	乘用	貨物			乘用	貨物	乘用	貨物			乘用	貨物	乘用	貨物		
7-8	0	0	102	16	118	5	0	2	93	17	112	14	0	0	82	44	126	4	0	0	1	0	1	0	1	81	636	348	1,066	60	
8-9	2	2	119	28	151	7	0	4	64	12	80	12	1	3	76	40	120	5	0	0	0	0	0	0	1	146	388	234	769	37	
9-10	0	0	49	22	71	1	1	4	61	19	85	10	0	3	52	31	86	4	0	0	2	1	3	0	2	222	383	314	921	29	
10-11	0	1	39	13	53	0	0	0	30	10	40	4	0	8	40	22	70	3	0	0	2	0	2	0	1	158	368	293	820	25	
11-12	0	1	16	17	34	3	0	0	28	11	39	1	0	0	26	22	48	1	0	0	2	2	4	0	4	165	408	329	906	20	
12-13	0	1	17	8	26	2	0	0	20	6	26	2	0	1	40	17	58	3	0	0	0	0	0	0	1	167	451	349	968	31	
13-14	0	0	18	9	27	2	0	0	19	5	24	2	0	1	27	15	43	2	0	0	2	0	2	0	2	159	449	338	948	21	
14-15	0	1	25	4	30	1	0	0	24	7	31	1	0	1	44	10	55	3	0	0	2	1	3	0	0	130	521	337	988	12	
15-16	1	0	30	10	41	1	0	1	25	8	34	2	0	0	53	9	62	8	0	0	1	0	1	0	1	120	543	196	860	13	
16-17	0	2	23	9	34	4	0	0	23	10	33	2	0	1	54	13	68	6	0	0	5	1	6	0	1	109	654	272	1,036	31	
17-18	0	0	36	7	43	0	0	0	40	8	48	4	0	1	67	14	82	8	0	0	3	0	3	0	3	85	715	368	1,171	49	
18-19	1	0	31	10	42	1	0	0	27	2	29	2	0	0	81	7	88	0	0	0	1	0	1	0	1	51	745	254	1,051	42	
12時間計	4	8	505	153	670	27	1	11	454	115	581	56	1	19	642	244	906	47	0	0	21	5	26	0	18	1,593	6,261	3,632	11,504	370	

流入方向		C 橋本					
流出方向		小計					
車種	時間	大型		普通		四輪計	二輪車
		乘用	貨物	乘用	貨物		
7-8	1	83	914	425	1,423	83	
8-9	4	155	647	314	1,120	61	
9-10	3	229	547	387	1,166	44	
10-11	1	167	479	338	985	32	
11-12	4	166	480	381	1,031	25	
12-13	1	169	528	380	1,078	38	
13-14	2	160	515	367	1,044	27	
14-15	0	132	616	359	1,107	17	
15-16	2	121	652	223	998	24	
16-17	1	112	759	305	1,177	43	
17-18	3	86	861	397	1,347	61	
18-19	2	51	885	273	1,211	45	
12時間計	24	1,631	7,883	4,149	13,687	500	

單位:台

流入方向		D 打越弁財天入口																													
流出方向		15.橋本					16.高尾					17.大和田					18.下柚木					小計									
車種	時間	大型		普通		四輪計	二輪車	大型		普通		四輪計	二輪車	大型		普通		四輪計	二輪車	大型		普通		四輪計	二輪車	大型		普通		四輪計	二輪車
		乘用	貨物	乘用	貨物			乘用	貨物	乘用	貨物			乘用	貨物	乘用	貨物			乘用	貨物	乘用	貨物			乘用	貨物	乘用	貨物		
7-8	0	0	15	0	15	0	13	0	48	3	64	5	0	0	29	5	34	7	0	0	2	0	2	0	13	0	94	8	115	12	
8-9	1	0	12	2	15	0	13	1	82	11	107	3	0	0	20	7	27	4	0	0	1	0	1	0	14	1	115	20	150	7	
9-10	0	0	11	2	13	0	10	0	27	8	45	1	1	0	36	6	43	4	0	0	2	0	2	0	11	0	76	16	103	5	
10-11	0	0	6	1	7	0	7	0	25	5	37	4	1	0	21	7	29	3	0	0	1	1	2	0	8	0	53	14	75	7	
11-12	0	0	6	1	7	0	7	0	26	5	38	2	0	1	47	9	57	9	0	0	1	0	1	0	7	1	80	15	103	11	
12-13	0	1	2	0	3	0	7	0	24	5	36	1	0	0	28	6	34	4	0	0	2	0	2	0	7	1	56	11	75	5	
13-14	0	0	11	1	12	0	6	1	28	4	39	4	0	0	23	11	34	5	0	0	2	1	3	0	6	1	64	17	88	9	
14-15	1	0	3	3	7	1	8	0	29	6	43	1	1	0	24	8	33	4	0	0	0	0	0	0	10	0	56	17	83	6	
15-16	1	0	6	3	10	0	8	0	22	4	34	4	1	0	29	10	40	5	0	0	0	1	1	0	10	0	57	18	85	9	
16-17	0	0	6	0	6	3	10	0	23	4	37	2	0	0	32	7	39	3	0	0	1	0	1	0	10	0	62	11	83	8	
17-18	0	0	5	1	6	1	11	0	40	11	62	12	0	0	34	7	41	4	0	0	1	3	4	0	11	0	80	22	113	17	
18-19	0	0	2	0	2	0	11	0	24	7	42	5	0	0	24	3	27	4	0	0	1	2	3	0	11	0	51	12	74	9	
12時間計	3	1	85	14	103	5	111	2	398	73	584	44	4	1	347	86	438	56	0	0	14	8	22	0	118	4	844	181	1,147	105	

單位:台

流入方向		E 下柚木																													
流出方向		19.打越弁財天入口					20.橋本					21.高尾					22.大和田					小計									
車種	時間	大型		普通		四輪計	二輪車	大型		普通		四輪計	二輪車	大型		普通		四輪計	二輪車	大型		普通		四輪計	二輪車	大型		普通		四輪計	二輪車
		乘用	貨物	乘用	貨物			乘用	貨物	乘用	貨物			乘用	貨物	乘用	貨物			乘用	貨物	乘用	貨物			乘用	貨物	乘用	貨物		
7-8	0	0	0	0	0	0	0	0	22	6	28	0	8	3	175	37	223	14	5	8	216	59	288	30	13	11	413	102	539	44	
8-9	0	0	0	0	0	0	1	1	13	7	22	0	4	8	139	53	204	9	4	5	203	52	264	19	9	14	355	112	490	28	
9-10	0	0	0	0	0	0	0	2	17	8	27	1	2	3	154	63	222	11	3	3	237	75	318	10	5	8	408	146	567	22	
10-11	0	0	1	0	1	0	0	5	14	8	27	0	2	2	110	59	173	10	3	0	158	88	249	7	5	7	283	155	450	17	
11-12	0	0	0	0	0	0	0	1	14	9	24	0	5	4	122	52	183	12	1	6	142	81	230	7	6	11	278	142	437	19	
12-13	0	0	0	0	0	0	0	4	18	12	34	1	2	3	115	64	184	7	0	0	173	64	237	9	2	7	306	140	455	17	
13-14	0	0	0	0	0	0	0	6	29	3	38	2	2	3	115	40	160	13	1	3	192	73	269	6	3	12	336	116	467	21	
14-15	0	0	1	0	1	0	1	5	27	13	46	8	4	2	120	46	172	10	2	5	197	74	278	13	7	12	345	133	497	31	
15-16	0	0	0	0	0	0	0	0	22	10	32	1	4	2	130	39	175	8	1	5	192	97	295	15	5	7	344	146	502	24	
16-17	0	0	0	0	0	0	1	2	21	8	32	2	5	6	144	50	205	14	2	3	187	84	276	11	8	11	352	142	513	27	
17-18	0	0	0	0	0	0	0	0	30	9	39	0	6	4	153	41	204	16	3	1	214	80	298	19	9	5	397	130	541	35	
18-19	0	0	0	1	1	0	0	0	36	6	42	2	1	3	139	46	189	13	3	0	257	62	322	11	4	3	432	115	654	26	
12時間計	0	0	2	1	3	0	3	26	263	99	391	17	45	43	1,616	590	2,294	137	28	39	2,368	889	3,324	157	76	108	4,249	1,579	6,012	311	

單位:台

流出方向		A 大和田				B 高尾				C 橋本				D 打越弁財天入口				E 下柚木													
車種	時間	大型		普通		四輪計	二輪車	大型		普通		四輪計	二輪車	大型		普通		四輪計	二輪車	大型		普通		四輪計	二輪車	大型		普通		四輪計	二輪車
		乘用	貨物	乘用	貨物			乘用	貨物	乘用	貨物			乘用	貨物	乘用	貨物			乘用	貨物	乘用	貨物			乘用	貨物	乘用	貨物		
7-8	6	92	991	436	1,525	112	22	4	384	91	501	25	6	110	565	345	1,026	36	13	0	59	13	85	8	4	12	478	190	684	47	
8-9	5	155	694	308	1,162	73	22	14	420	132	588	24	11	134	629	257	1,031	45	12	1	69	9	91	9	7	11	436	216	670	36	
9-10	7	230	740	425	1,402	53	13	6	323	140	482	16	2	147	594	280	1,023	39	11	0	55	16	82	4	7	10	387	188	592	19	
10-11	5	158	610	414	1,187	42	10	6	278	118	412	20	8	145	661	254	1,068	27	10	0	55	18	83	6	6	13	385	142	546	19	
11-12	6	177	653	448	1,284	38	12	17	281	112	422	22	1	144	675	275	1,095	27	7	0	58	12	77	4	4	11	368	116	499	18	
12-13	1	169	705	441	1,316	47	9	9	264	112	394	14	1	157	570	342	1,070	28	6	0	61	14	81	8	2	10	364	104	480	21	
13-14	3	165	719	441	1,328	34	8	7	257	86	358	21	0	115	531	338	984	22	8	1	63	15	87	11	7	4	376	135	522	26	
14-15	3	138	801	442	1,384	30	13	5	277	90	385	17	4	187	636	302	1,129	29	10	0	69	20	99	6	3	6	396	144	549	24	
15-16	3	128	824	327	1,282	36	13	7	295	95	410	19	5	130	702	347	1,184	22	7	0	64	7	78	7	7	5	386	113	511	25	
16-17	4	115	925	392	1,436	48	16	12	307	98	433	29	4	162	745	364	1,275	43	8	0	64	10	82	3	10	6	402	106	524	28	
17-18	6	86	1,036	478	1,606	78	17	7	385	82	491	45	10	83	886	391	1,370	61	11	0	101	21	133	13	7	2	473	114	596	30	
18-19	4	52	1,088	332	1,476	61	13	3	331	89	436	30	6	40	915	221	1,182	63	12	0	75	10	97	14	4	1	464	85	554	28	
12時間計	53	1,665	9,786	4,884	16,388	652	168	97	3,802	1,245	5,312	282	58	1,554	8,109	3,716	13,437	442	115	2	793	165	1,075	93	68	91	4,915	1,653	6,727	321	

單位:台

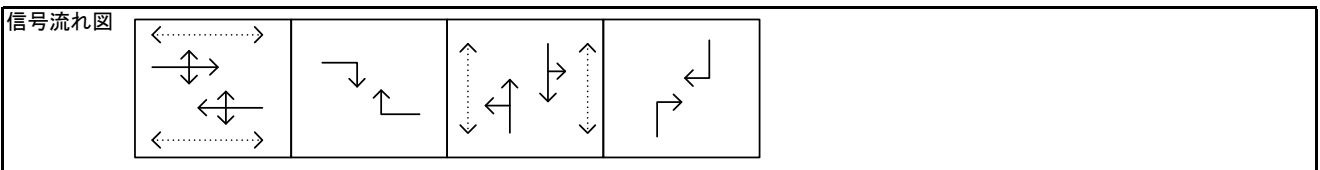
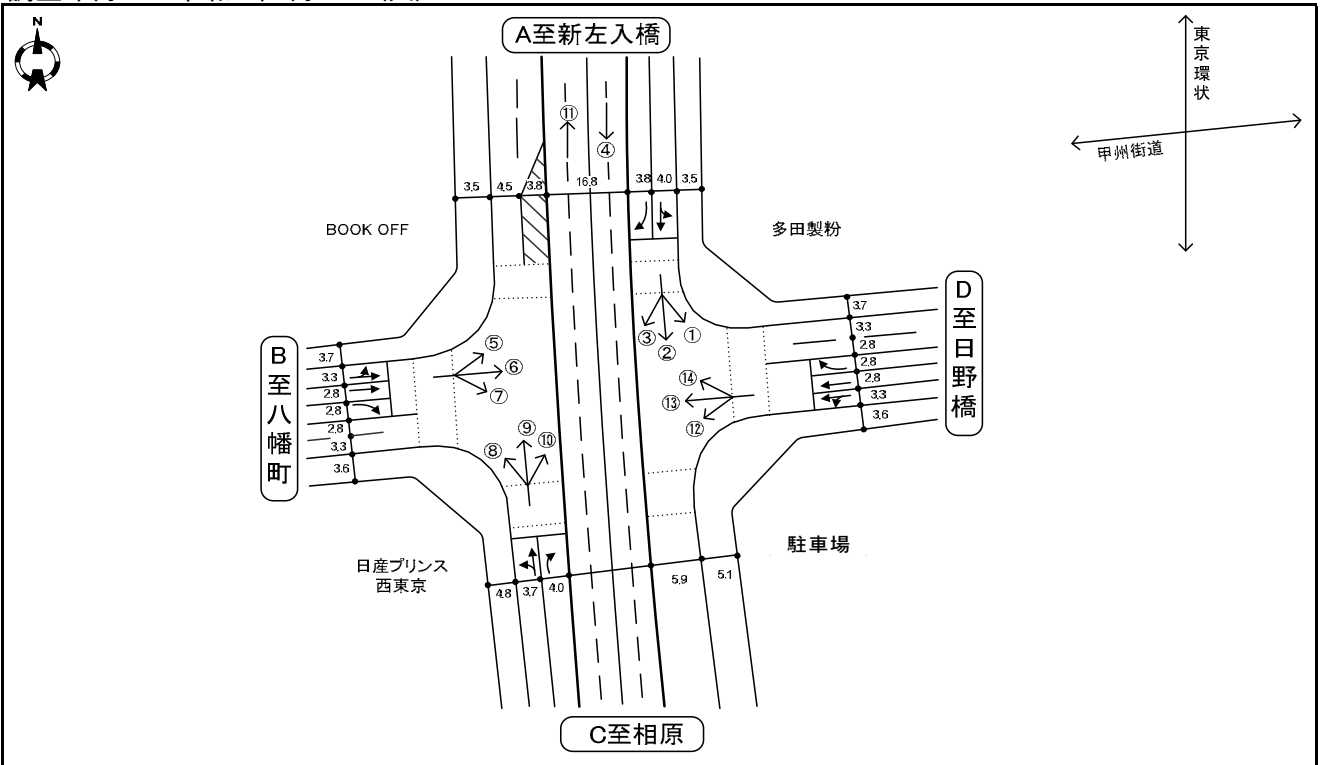
流出方向		全方向合計						
車種	時間	大型		普通		四輪計	二輪車	計
		乘用	貨物	乘用	貨物			
7-8	51	218	2,477	1,075	3,821	228		
8-9	57	315	2,248	922	3,542	187		
9-10	40	393	2,099	1,049	3,581	131		
10-11	39	322	1,989	946	3,296	114		
11-12	30	349	2,035	963	3,377	109		
12-13	19	345	1,964	1,013	3,341	118		
13-14	26	292	1,946	1,015	3,279	114		
14-15	33	336	2,179	998	3,546	106		
15-16	35	270	2,271	889	3,465	109		
16-17	42	295	2,443	970	3,750	151		
17-18	51	178	2,881	1,086	4,196	227		
18-19	39	96	2,873	737	3,745	196		
12時間計	462	3,409	27,405	11,663	42,939	1,790		

流入方向	A 大和田									B 高尾									C 橋本									D 打越弁財天入口										
	下柚木	打越弁財天入口	橋本	高尾	橋本(立体)						大和田	下柚木	打越弁財天入口	橋本							高尾	大和田	下柚木	打越弁財天入口	大和田(立体)						橋本	高尾	大和田	下柚木				
車種	車道通行	車道通行	車道通行	車道通行	車道通行	車道通行	歩道通行	歩道通行	小計	車道通行	車道通行	車道通行	車道通行	車道通行	車道通行	歩道通行	歩道通行	小計	車道通行	車道通行	車道通行	車道通行	車道通行	車道通行	車道通行	歩道通行	歩道通行	小計	車道通行	車道通行	車道通行	車道通行	車道通行	車道通行	歩道通行	歩道通行	小計	
時間	自転車	自転車	自転車	自転車	自転車	自転車	自転車	自転車		自転車	自転車	自転車	自転車	自転車	自転車	自転車		自転車	自転車	自転車	自転車	自転車	自転車	自転車	自転車	自転車	自転車	自転車	自転車	自転車	自転車	自転車	自転車	自転車	自転車	自転車	自転車	
7-8	0	0	0	0	0	0	0	26	26	0	1	0	0	1	31	32	0	2	0	0	0	0	2	21	23	0	0	0	0	0	0	0	0	0	3	3		
8-9	0	0	0	0	0	0	0	28	28	0	0	0	0	0	22	22	2	3	0	0	0	0	0	5	20	25	0	8	0	0	0	0	0	0	8	7	15	
9-10	0	0	0	0	0	0	0	14	14	0	5	0	0	5	23	28	0	0	0	0	0	0	0	12	12	0	0	0	0	0	0	0	0	0	4	4		
10-11	0	0	0	0	0	0	0	31	31	0	0	0	0	0	12	12	1	0	0	0	0	0	1	12	13	0	0	0	0	0	0	0	0	0	3	3		
11-12	0	0	0	0	0	0	0	38	38	0	2	0	0	2	13	15	0	0	0	0	0	0	0	15	15	0	0	0	0	0	0	0	0	0	5	5		
12-13	0	0	0	0	0	0	0	31	31	1	1	0	0	2	19	21	0	0	0	0	0	0	0	7	7	0	1	0	0	0	1	1	1	2				
13-14	0	0	3	0	0	3	22	25	0	2	0	0	2	7	9	0	0	0	0	0	0	0	6	6	1	0	0	0	0	1	3	4						
14-15	0	0	0	0	0	0	24	24	0	0	0	0	0	10	10	0	1	0	0	0	0	1	9	10	0	0	0	0	0	0	0	0	1	1				
15-16	0	0	0	0	0	0	35	35	0	0	0	0	0	21	21	0	0	0	0	0	0	0	6	6	0	0	0	0	0	0	0	0	1	1				
16-17	1	0	1	0	0	2	41	43	0	1	0	0	1	21	22	0	0	0	0	0	0	0	5	5	0	1	0	0	0	1	3	4						
17-18	0	0	0	0	0	0	60	60	0	0	0	3	3	26	29	0	2	0	0	0	0	2	9	11	2	0	0	0	0	2	4	6						
18-19	0	0	1	0	0	1	63	64	0	1	0	0	1	15	16	0	0	0	0	1	1	4	5	0	0	0	0	0	0	0	5	5						
12時間計	1	0	5	0	0	6	413	419	1	13	0	3	17	220	237	3	8	0	0	1	12	126	138	3	10	0	0	13	40	53								

単位:台

流入方向	E 下柚木								全方向計		
	打越弁財天入口	橋本	高尾	大和田					車道通行	歩道通行	計
車種	車道通行	車道通行	車道通行	車道通行	車道通行	歩道通行	歩道通行	小計	車道通行	歩道通行	計
時間	自転車	自転車	自転車	自転車	自転車	自転車	自転車		自転車	自転車	
7-8	0	0	5	0	5	28	33	3	81	84	
8-9	0	0	3	0	3	40	43	13	77	90	
9-10	0	0	1	0	1	22	23	5	53	58	
10-11	0	0	0	0	0	8	8	1	58	59	
11-12	0	0	1	0	1	10	11	2	71	73	
12-13	0	0	2	0	2	7	9	3	58	61	
13-14	0	0	1	0	1	13	14	6	38	44	
14-15	0	0	0	0	0	19	19	1	44	45	
15-16	0	0	0	0	0	3	3	0	63	63	
16-17	0	0	0	0	0	17	17	4	70	74	
17-18	0	0	1	0	1	15	16	7	99	106	
18-19	0	0	0	0	0	17	17	3	87	90	
12時間計	0	0	14	0	14	199	213	48	799	847	

調査年月日 : 令和5年9月12日(火)



単位:台

流入方向		A 新左入橋																												
流出方向		1.日野橋				2.相原				3.八幡町				4.相原(立体)				小計												
車種	時間	大型		普通		四輪計	二輪車	大型		普通		四輪計	二輪車	大型		普通		四輪計	二輪車	大型		普通		四輪計	二輪車					
		乗用	貨物	乗用	貨物			乗用	貨物	乗用	貨物			乗用	貨物	乗用	貨物			乗用	貨物	乗用	貨物			乗用	貨物			
7-8	2	8	90	46	146	8	0	0	22	6	28	1	4	1	82	27	114	6	1	121	544	327	993	47	7	130	738	406	1,281	62
8-9	1	11	93	36	141	4	0	0	17	17	34	6	6	2	91	37	136	6	2	114	516	397	1,029	40	9	127	717	487	1,340	56
9-10	0	9	81	39	129	4	0	0	22	9	31	4	3	0	91	37	131	6	1	129	470	410	1,010	32	4	138	664	495	1,301	46
10-11	2	6	103	34	145	2	0	0	23	8	31	4	1	0	92	32	125	4	0	150	486	424	1,060	28	3	156	704	498	1,361	38
11-12	0	9	105	39	153	3	0	0	26	11	37	2	2	0	101	24	127	5	0	160	528	363	1,051	16	2	169	760	437	1,368	26
12-13	0	5	81	48	134	6	0	0	34	5	39	3	3	1	82	27	113	2	1	132	535	391	1,059	18	4	138	732	471	1,345	29
13-14	0	6	80	39	125	2	0	0	18	7	25	5	2	0	67	32	101	4	1	117	531	333	982	15	3	123	696	411	1,233	26
14-15	1	3	93	30	127	5	0	1	22	14	37	5	6	0	86	33	125	4	1	110	490	354	955	19	8	114	691	431	1,244	33
15-16	2	2	93	21	118	8	1	0	23	10	34	3	4	1	88	30	123	3	3	97	575	426	1,101	20	10	100	779	487	1,376	34
16-17	1	5	84	27	117	4	0	0	27	10	37	5	3	0	83	28	114	5	4	87	684	384	1,159	39	8	92	878	449	1,427	53
17-18	2	4	102	34	142	8	0	0	45	9	54	10	3	0	84	25	112	6	13	62	843	255	1,173	53	18	66	1,074	323	1,481	77
18-19	0	3	103	24	130	10	0	0	35	5	40	9	4	0	73	23	100	3	5	49	747	264	1,065	44	9	52	958	316	1,335	66
12時間計	11	71	1,108	417	1,607	64	1	1	314	111	427	57	41	5	1,020	355	1,421	54	32	1,328	6,949	4,328	12,637	371	85	1,405	9,391	5,211	16,092	546

単位:台

流入方向		B 八幡町																												
流出方向		5.新左入橋				6.日野橋				7.相原				小計																
車種	時間	大型		普通		四輪計	二輪車	大型		普通		四輪計	二輪車	大型		普通		四輪計	二輪車	大型		普通		四輪計	二輪車					
		乗用	貨物	乗用	貨物			乗用	貨物	乗用	貨物			乗用	貨物	乗用	貨物			乗用	貨物	乗用	貨物							
7-8	0	0	26	5	31	0	26	12	701	242	981	89	0	0	11	5	16	1	26	12	738	252	1,028	90						
8-9	1	0	22	10	33	0	29	11	732	232	1,004	77	0	0	19	13	32	1	30	11	773	255	1,069	78						
9-10	0	2	41	11	54	0	22	17	621	226	886	47	2	0	24	7	33	1	24	19	686	244	973	48						
10-11	1	0	70	13	84	1	20	19	659	231	929	46	0	1	28	9	38	1	21	20	757	253	1,051	48						
11-12	0	2	73	20	95	5	17	17	589	258	881	25	0	0	27	16	43	2	17	19	689	294	1,019	32						
12-13	0	0	61	15	76	1	15	20	586	244	865	40	0	0	24	14	38	3	15	20	671	273	979	44						
13-14	0	0	56	18	74	4	16	13	551	213	793	36	0	1	25	14	40	2	16	14	632	245	907	42						
14-15	1	0	63	13	77	4	18	11	650	211	890	46	0	0	30	17	47	1	19	11	743	241	1,014	51						
15-16	2	1	59	18	80	8	23	7	623	215	868	50	1	2	45	18	66	0	26	10	727	251	1,014	58						
16-17	1	0	53	24	78	3	23	9	717	225	974	35	0	1	39	13	53	2	24	10	809	262	1,105	40						
17-18	0	0	57	15	72	4	24	2	803	197	1,026	61	0	0	30	13	43	2	24	2	890	225	1,141	67						
18-19	1	0	42	13	56	7	18	3	646	171	838	72	0	0	19	3	22	2	19	3	707	187	916	81						
12時間計	7	5	623	175	810	37	251	141	7,878	2,665	10,935	624	3	5	321	142	471	18	261	151	8,822	2,982	12,216	679						

単位:台

流入方向		C 相原																													
流出方向		8.八幡町					9.新左入橋					10.日野橋					11.新左入橋(立体)					小計									
車種	時間	大型		普通		四輪計	二輪車	大型		普通		四輪計	二輪車	大型		普通		四輪計	二輪車	大型		普通		四輪計	二輪車	大型		普通		四輪計	二輪車
		乗用	貨物	乗用	貨物			乗用	貨物	乗用	貨物			乗用	貨物	乗用	貨物			乗用	貨物	乗用	貨物			乗用	貨物	乗用	貨物		
7-8	0	0	13	6	19	0	0	0	59	17	76	12	0	8	139	39	186	17	3	68	864	427	1,362	78	3	76	1,075	489	1,643	107	
8-9	1	0	15	4	20	1	0	0	75	21	96	9	0	12	117	56	185	20	6	132	831	361	1,330	52	7	144	1,038	442	1,631	82	
9-10	0	0	15	6	21	1	1	1	54	21	77	6	8	19	129	69	225	13	3	196	601	404	1,204	40	12	216	799	500	1,527	60	
10-11	0	1	11	6	18	0	0	0	62	22	84	6	5	16	97	66	184	3	2	202	422	399	1,025	26	7	219	592	493	1,311	35	
11-12	0	0	16	3	19	1	0	0	53	24	77	4	0	15	76	68	159	7	1	170	420	393	984	15	1	185	565	488	1,239	27	
12-13	0	0	13	7	20	2	0	1	57	20	78	7	3	16	99	69	187	5	1	151	488	362	1,002	33	4	168	657	458	1,287	47	
13-14	0	0	19	7	26	1	0	0	58	13	71	3	2	15	95	59	171	3	2	123	514	410	1,049	21	4	138	686	489	1,317	28	
14-15	1	0	14	6	21	1	0	1	54	25	80	4	4	15	118	62	199	0	1	121	505	384	1,011	22	6	137	691	477	1,311	27	
15-16	1	1	14	8	24	0	1	0	53	23	77	6	5	11	122	49	187	2	1	161	576	433	1,171	22	8	173	765	513	1,459	30	
16-17	0	0	16	4	20	1	1	0	64	28	93	0	3	8	118	61	190	5	7	116	607	393	1,123	27	11	124	805	486	1,426	33	
17-18	1	0	20	4	25	0	0	0	77	25	102	9	1	7	116	71	195	14	1	67	738	419	1,225	47	3	74	951	519	1,547	70	
18-19	0	0	19	4	23	1	0	0	84	14	98	7	0	2	146	38	186	9	3	41	693	297	1,034	43	3	43	942	353	1,341	60	
12時間計	4	2	185	65	256	9	3	3	750	253	1,009	73	31	144	1,372	707	2,254	98	31	1,548	7,259	4,682	13,520	426	69	1,697	9,566	5,707	17,039	606	

単位:台

流入方向		D 日野橋																							
流出方向		12.相原					13.八幡町					14.新左入橋					小計								
車種	時間	大型		普通		四輪計	二輪車	大型		普通		四輪計	二輪車	大型		普通		四輪計	二輪車	大型		普通		四輪計	二輪車
		乗用	貨物	乗用	貨物			乗用	貨物	乗用	貨物			乗用	貨物	乗用	貨物			乗用	貨物	乗用	貨物		
7-8	0	5	122	64	191	16	18	15	596	194	823	63	0	11	131	40	182	10	18	31	849	298	1,196	89	
8-9	2	12	114	74	202	7	26	18	571	253	868	39	1	11	122	34	168	5	29	41	807	361	1,238	51	
9-10	4	17	114	102	237	8	26	19	607	230	882	39	2	19	106	41	168	4	32	55	827	373	1,287	51	
10-11	1	25	88	102	216	10	16	21	579	246	862	20	0	14	112	47	173	6	17	60	779	395	1,251	36	
11-12	0	26	107	93	226	9	13	25	437	167	642	45	0	13	102	40	155	7	13	64	646	300	1,023	61	
12-13	2	16	97	79	194	12	14	19	469	198	700	38	2	12	116	37	167	9	18	47	682	314	1,061	59	
13-14	0	14	99	72	185	4	17	24	541	218	800	26	0	6	122	36	164	2	17	44	762	326	1,149	32	
14-15	3	19	127	91	240	3	19	27	578	209	833	26	0	8	119	44	171	6	22	54	824	344	1,244	35	
15-16	1	11	143	95	250	9	23	12	607	221	863	27	1	3	103	37	144	4	25	26	853	353	1,257	40	
16-17	3	12	112	86	213	7	19	7	601	188	815	36	3	5	120	37	165	3	25	24	833	311	1,193	46	
17-18	1	8	148	60	217	8	22	2	659	144	827	81	1	2	137	43	183	8	24	12	944	247	1,227	97	
18-19	1	5	132	33	171	3	21	3	682	129	835	62	1	1	143	41	186	12	23	9	957	203	1,192	77	
12時間計	18	170	1,403	951	2,542	96	234	192	6,927	2,397	9,750	502	11	105	1,433	477	2,026	76	263	467	9,763	3,825	14,318	674	

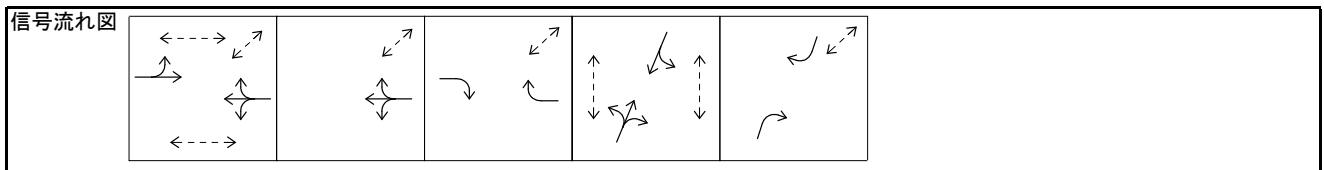
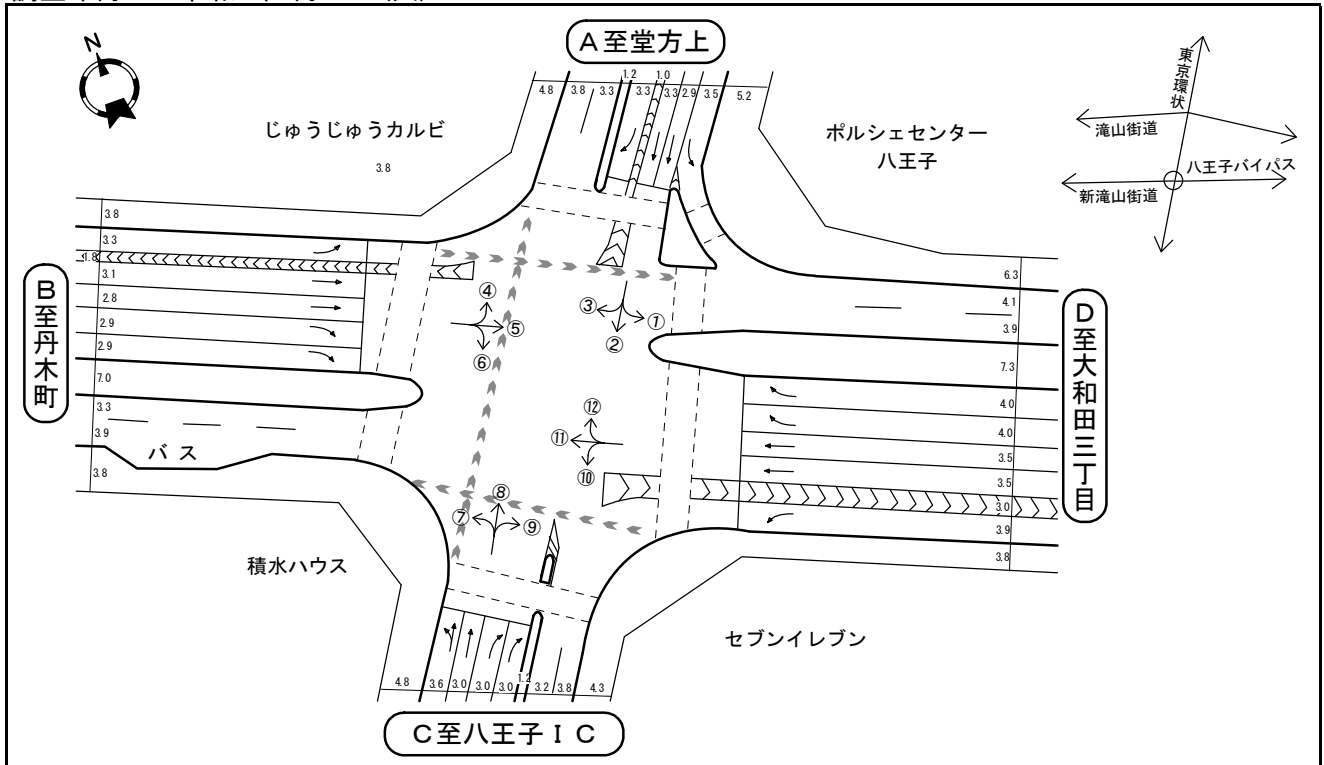
単位:台

流入方向		A 新左入橋					B 八幡町					C 相原					D 日野橋					全方向合計									
車種	時間	大型		普通		四輪計	二輪車	大型		普通		四輪計	二輪車	大型		普通		四輪計	二輪車	大型		普通		四輪計	二輪車	大型		普通		四輪計	二輪車
		乗用	貨物	乗用	貨物			乗用	貨物	乗用	貨物			乗用	貨物	乗用	貨物			乗用	貨物	乗用	貨物			乗用	貨物	乗用	貨物		
7-8	3	79	1,080	489	1,651	100	22	16	691	227	956	69	1	126	699	402	1,228	65	28	28	930	327	1,313	114	54	249	3,400	1,445	5,148	348	
8-9	8	143	1,050	426	1,627	66	33	20	677	294	1,024	46	4	126	666	501	1,297	54	30	34	942	324	1,330	101	75	323	3,335	1,545	5,278	267	
9-10	6	218	802	477	1,503	50	29	19	713	273	1,034	46	7	146	630	528	1,311	45	30	45	831	334	1,240	64	72	428	2,976	1,612	5,088	205	
10-11	3	216	666	481	1,366	39	17	22	682	284	1,005	24	1	176	625	543	1,345	43	27	41	859	331	1,258	51	48	455	2,832	1,639	4,974	157	
11-12	1	185	648	477	1,311	31	15	25	554	194	788	51	0	186	688	483	1,357	29	17	41	770	365	1,193	35	33	437	2,660	1,519	4,649	146	
12-13	3	164	722	434	1,323	50	17	20	564	232	833	42	3	148	690	489	1,330	36	18	41	766	361	1,186	51	41	373	2,742	1,516	4,672	179	
13-14	2	129	750	477	1,358	30	19	24	627	257	927	31	1	132	673	426	1,232	26	18	34	726	311	1,089	41	40	319	2,776	1,471	4,606	128	
14-15	2	130	741	466	1,339	36	26	27	678	248	979	31	4	130	669	476	1,279	28	23	29	861	303	1,216	51	55	316	2,949	1,493	4,813	146	
15-16	5	165	791	511	1,472	40	28	14	709	259	1,010	30	6	110	786	549	1,451	32	30	20	838	285	1,173	60	69	309	3,124	1,604	5,106	162	
16-17	12	121	844	482	1,459	33	22	7	700	220	949	42	7	100	862	493	1,462	53	27	22	919	313	1,281	44	68	250	3,325	1,508	5,151	172	
17-18	2	69	1,009	502	1,582	68	26	2	763	173	964	87	14	70	1,066	337	1,487	73	27	13	1,021	302	1,363	83	69	154	3,859	1,314	5,396	311	
18-19	5	42	962	365	1,374	69	25	3	774	156	958	66	6	54	933	305	1,298	58	18	8	895	233	1,154	91	54	107	3,564	1,059	4,784	284	
12時間計	52	1,661	10,065	5,587	17,365	612	279	199	8,132	2,817	11,427	565	54	1,504	8,987	5,532	16,077	542	293	356	10,358	3,789	14,796	786	678	3,720	37,542	17,725	59,665	2,505	

単位:台

流入方向		A 新左入橋					B 八幡町					C 相原					D 日野橋					全方向合計																
車種	時間	日野橋		相原		八幡町	相原(立体)		小計	歩道通行	新左入橋		日野橋		相原		小計	歩道通行	八幡町		新左入橋		小計	歩道通行	相原		八幡町		新左入橋		小計	歩道通行	日野橋		小計	歩道通行	全方向合計	
		乗用	貨物	乗用	貨物		乗用	貨物			乗用	貨物	乗用	貨物	乗用	貨物			乗用	貨物	乗用	貨物			乗用	貨物	乗用	貨物	乗用	貨物			乗用	貨物			乗用	貨物
7-8	0	1	1	0	2	47	49	0	7	0	7	137	144	0	1	0	0	1	39	40	1	7	0	8	98	106	18	321	339									
8-9	1	2	0	0	3	67	70	0	13	0	13	254	267	0	2	0	0	2	43	45	0	4	0	4	130	134	22	494	516									
9-10	1	0	0	0	1	31	32	0	3	0	3	64	67	0	0	0	0	0	43	43	0	4	0	4	87	91	8	225	233									
10-11	0	0	0	0	0	28	28	0	3	0	3	39	42	0	0	0	0	0	19	19	0	5	0	5	48	53	8	134	142									
11-12	0	0	0	0	0	21	21	0	4	0</																												

調査年月日 : 令和5年9月12日(火)



単位:台

流入方向		A 堂方上																						
流出方向		1.大和田三丁目				2.八王子IC				3.丹木町				小計										
車種	時間	大型		普通		四輪計	二輪車	大型		普通		四輪計	二輪車	大型		普通		四輪計	二輪車					
		乗用	貨物	乗用	貨物			乗用	貨物	乗用	貨物			乗用	貨物	乗用	貨物			乗用	貨物			
7-8	2	70	119	141	332	12	11	56	419	222	708	29	5	4	72	33	114	6	18	130	610	396	1,154	47
8-9	2	65	83	122	272	18	4	66	361	186	617	22	7	5	96	27	135	6	13	136	540	335	1,024	46
9-10	3	70	147	136	356	8	3	62	349	247	661	14	1	1	81	17	100	7	7	133	577	400	1,117	29
10-11	2	90	108	145	345	1	2	67	329	229	627	6	2	8	92	30	132	3	6	165	529	404	1,104	10
11-12	2	114	88	99	303	2	2	64	293	221	580	9	2	5	79	33	119	3	6	183	460	353	1,002	14
12-13	3	106	99	140	348	9	4	62	288	186	540	5	0	10	78	25	113	4	7	178	465	351	1,001	18
13-14	1	81	107	135	324	5	1	41	244	180	466	7	1	6	68	22	97	3	3	128	419	337	887	15
14-15	1	62	92	133	288	7	2	50	302	206	560	13	0	9	59	24	92	3	3	121	453	363	940	23
15-16	0	47	100	122	269	4	5	47	355	238	645	13	1	6	80	24	111	2	6	100	535	384	1,025	19
16-17	2	56	127	97	282	7	8	45	370	219	642	16	3	3	80	16	102	1	13	104	577	332	1,026	24
17-18	3	51	161	79	294	19	6	29	424	192	651	17	4	3	93	37	137	4	13	83	678	308	1,082	40
18-19	2	33	198	103	336	21	3	30	479	123	635	19	2	6	94	23	125	2	7	69	771	249	1,096	42
12時間計	23	845	1,429	1,452	3,749	113	51	619	4,213	2,449	7,332	170	28	66	972	311	1,377	44	102	1,530	6,614	4,212	12,458	327

単位:台

流入方向		B 丹木町																						
流出方向		4.堂方上				5.大和田三丁目				6.八王子IC				小計										
車種	時間	大型		普通		四輪計	二輪車	大型		普通		四輪計	二輪車	大型		普通		四輪計	二輪車					
		乗用	貨物	乗用	貨物			乗用	貨物	乗用	貨物			乗用	貨物	乗用	貨物			乗用	貨物			
7-8	6	6	84	36	132	6	6	33	306	189	534	26	0	14	70	64	148	3	12	53	460	289	814	35
8-9	3	8	95	24	130	5	2	27	291	147	467	13	1	19	81	50	151	4	6	54	467	221	748	22
9-10	4	10	88	56	158	3	3	32	204	126	365	11	4	16	75	63	158	1	11	58	367	245	681	15
10-11	5	14	82	39	140	2	1	49	235	92	377	6	0	14	67	43	124	2	6	77	384	174	641	10
11-12	4	10	69	39	122	1	2	44	216	97	359	11	3	12	88	45	148	3	9	66	373	181	629	15
12-13	1	10	95	25	131	4	3	27	227	128	385	8	1	14	83	46	144	4	5	51	405	199	660	16
13-14	5	10	97	36	148	5	3	40	219	149	411	5	2	11	80	43	136	4	10	61	396	228	695	14
14-15	3	7	87	42	139	8	3	38	218	111	370	13	1	5	97	37	140	4	7	50	402	190	649	25
15-16	2	8	73	43	126	3	3	25	192	80	300	9	3	7	155	53	218	3	8	40	420	176	644	15
16-17	3	9	83	40	135	1	2	30	298	103	433	20	2	2	128	43	175	5	7	41	509	186	743	26
17-18	6	6	93	39	144	3	1	12	389	111	513	19	1	6	174	41	222	3	8	24	656	191	879	25
18-19	5	9	98	22	134	11	1	10	337	96	444	25	1	1	132	18	152	7	7	20	567	136	730	43
12時間計	47	107	1,044	441	1,639	52	30	367	3,132	1,429	4,958	166	19	121	1,230	546	1,916	43	96	595	5,406	2,416	8,513	261

單位:台

流入方向		C 八王子IC																						
流出方向		7.丹木町				8.堂方上				9.大和田三丁目				小計										
車種	時間	大型		普通		四輪計	二輪車	大型		普通		四輪計	二輪車	大型		普通		四輪計	二輪車					
		乗用	貨物	乗用	貨物			乗用	貨物	乗用	貨物			乗用	貨物	乗用	貨物			乗用	貨物			
7-8	2	4	84	31	121	1	1	40	523	177	741	24	0	10	136	80	226	9	3	54	743	288	1,088	34
8-9	7	16	80	29	132	1	2	55	433	273	763	21	4	9	139	69	221	3	13	80	652	371	1,116	25
9-10	4	6	106	23	139	1	3	55	398	270	726	13	1	17	128	65	211	4	8	78	632	358	1,076	18
10-11	3	13	100	21	137	3	3	54	348	223	628	15	1	14	134	82	231	2	7	81	582	326	996	20
11-12	0	12	96	40	148	5	3	77	229	210	519	13	0	18	130	74	222	2	3	107	455	324	889	20
12-13	0	9	85	36	130	5	3	54	373	234	664	16	0	19	153	67	239	5	3	82	611	337	1,033	26
13-14	0	11	102	38	151	3	2	53	362	188	605	16	2	20	159	63	244	7	4	84	623	289	1,000	26
14-15	0	16	89	29	134	1	4	60	368	255	687	19	5	16	163	85	269	4	9	92	620	369	1,090	24
15-16	2	10	82	22	116	0	4	53	367	305	729	9	0	17	138	66	221	2	6	80	587	393	1,066	11
16-17	1	8	70	28	107	5	5	57	370	275	707	9	4	12	160	61	237	8	10	77	600	364	1,051	22
17-18	0	5	55	38	98	0	5	40	413	283	741	11	2	6	203	65	276	12	7	51	671	386	1,115	23
18-19	4	10	52	30	96	1	1	32	536	241	810	23	5	4	170	53	232	3	10	46	758	324	1,138	27
12時間計	23	120	1,001	365	1,509	26	36	630	4,720	2,934	8,320	189	24	162	1,813	830	2,829	61	83	912	7,534	4,129	12,658	276

單位:台

流入方向		D 大和田三丁目																						
流出方向		10.八王子IC				11.丹木町				12.堂方上				小計										
車種	時間	大型		普通		四輪計	二輪車	大型		普通		四輪計	二輪車	大型		普通		四輪計	二輪車					
		乗用	貨物	乗用	貨物			乗用	貨物	乗用	貨物			乗用	貨物	乗用	貨物			乗用	貨物			
7-8	0	37	253	109	399	7	3	20	322	101	446	18	0	42	312	173	527	33	3	99	887	383	1,372	58
8-9	2	42	285	136	465	3	4	36	305	94	439	18	1	55	283	184	523	25	7	133	873	414	1,427	46
9-10	1	40	237	161	439	7	3	52	271	114	440	11	3	105	189	218	515	13	7	197	697	493	1,394	31
10-11	1	29	206	136	372	3	1	36	263	109	409	14	3	166	127	204	500	10	5	231	596	449	1,281	27
11-12	1	38	206	141	386	5	2	41	231	131	405	8	3	101	129	185	418	9	6	180	566	457	1,209	22
12-13	1	35	212	121	369	2	1	37	237	118	393	16	0	97	167	206	470	10	2	169	616	445	1,232	28
13-14	1	20	179	133	333	5	2	66	271	111	450	13	1	62	195	177	435	8	4	148	645	421	1,218	26
14-15	2	21	181	150	354	7	1	59	232	85	377	11	2	79	187	194	462	7	5	159	600	429	1,193	25
15-16	3	21	233	172	429	2	2	24	280	94	400	11	2	85	191	208	486	4	7	130	704	474	1,315	17
16-17	4	11	276	149	440	2	7	27	270	90	394	21	5	92	400	221	718	5	16	130	946	460	1,552	28
17-18	1	16	287	120	424	5	2	18	253	130	403	20	3	70	255	142	470	18	6	104	795	392	1,297	43
18-19	1	8	295	108	412	3	2	13	261	120	396	29	0	35	354	162	551	15	3	56	910	390	1,359	47
12時間計	18	318	2,850	1,636	4,822	51	30	429	3,196	1,297	4,952	190	23	989	2,789	2,274	6,075	157	71	1,736	8,835	5,207	15,849	398

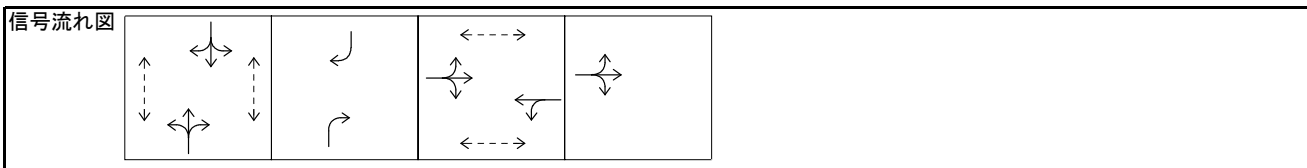
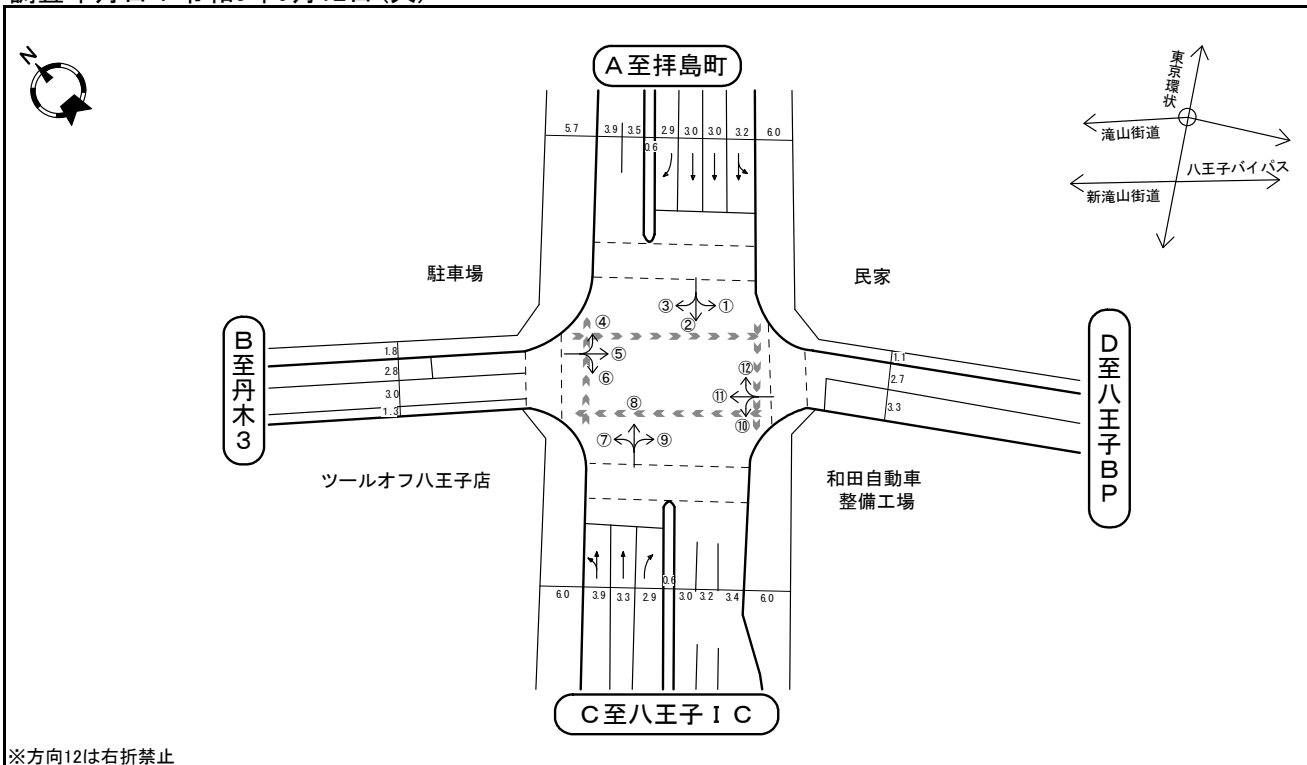
單位:台

流入方向		A 堂方上				B 丹木町				C 八王子IC				D 大和田三丁目				全方向合計												
車種	時間	大型		普通		四輪計	二輪車	大型		普通		四輪計	二輪車	大型		普通		四輪計	二輪車	大型		普通		四輪計	二輪車					
		乗用	貨物	乗用	貨物			乗用	貨物	乗用	貨物			乗用	貨物	乗用	貨物			乗用	貨物	乗用	貨物			乗用	貨物	乗用	貨物	
7-8	7	88	919	386	1,400	63	10	28	478	165	681	25	11	107	742	395	1,255	39	8	113	561	410	1,092	47	36	336	2,700	1,356	4,428	174
8-9	6	118	811	481	1,416	51	18	57	481	150	706	25	7	127	727	372	1,233	29	8	101	513	338	960	34	39	403	2,532	1,341	4,315	139
9-10	10	170	675	544	1,399	29	8	59	458	154	679	19	8	118	661	471	1,258	22	7	119	479	327	932	23	33	466	2,273	1,496	4,268	93
10-11	11	234	557	466	1,268	27	6	57	455	160	678	20	3	110	602	408	1,123	11	4	153	477	319	953	9	24	554	2,091	1,353	4,022	67
11-12	10	188	427	434	1,059	23	4	58	406	204	672	16	6	114	587	407	1,114	17	4	176	434	270	884	15	24	536	1,854	1,315	3,729	71
12-13	4	161	635	465	1,265	30	1	56	400	179	636	25	6	111	583	353	1,053	11	6	152	479	335	972	22	17	480	2,097	1,332	3,926	88
13-14	8	125	654	401	1,188	29	3	83	441	171	698	19	4	72	503	356	935	16	6	141	485	347	979	17	21	421	2,083	1,275	3,800	81
14-15	9	146	642	491	1,288	34	1	84	380	138	603	15	5	76	580	393	1,054	24	9	116	473	329	927	24	24	422	2,075	1,351	3,872	97
15-16	8	146	631	556	1,341	16	5	40	442	140	627	13	11	75	743	463	1,292	18	3	89	430	268	790	15	27	350	2,246	1,427	4,050	62
16-17	13	158	853	536	1,560	15	11	38	420	134	603	27	14	58	774	411	1,257	23	8	98	585	261	952	35	46	352	2,632	1,342	4,372	100
17-18	14	116	761	464	1,355	32	6	26	401	205	638	24	8	51	885	353	1,297	25	6	69	753	255	1,083	50	34	262	2,800	1,277	4,373	131
18-19	6	76	988	425	1,495	49	8	29	407	173	617	32	5	39	906	249	1,199	29	8	47	705	252	1,012	49	27	191	3,006	1,099	4,323	159
12時間計	106	1,726	8,553	5,649	16,034	398	81	615	5,169	1,973	7,838	260	88	1,058	8,293	4,631	14,070	264	77	1,374	6,374	3,711	11,536	340	352	4,773	28,389	15,964	49,478	1,262

單位:台

流入方向		A 堂方上				B 丹木町				C 八王子IC				D 大和田三丁目				全方向計									
車種	時間	大和田三丁目	八王子IC	丹木町	小計	堂方上	大和田三丁目	八王子IC	小計	丹木町	堂方上	大和田三丁目	小計	八王子IC	丹木町	堂方上	小計	自転車	計								
		乗用	貨物	乗用	貨物	乗用	貨物	乗用	貨物	乗用	貨物	乗用	貨物	乗用	貨物	乗用	貨物	乗用	貨物	計							
7-8	0	1	0	1	32	33	1	0	0	1	47	48	0	1	0	1	46	47	0	0	1	1	24	25	4	149	153
8-9	0	1	0	1	40	41	0	0	0	14	14	0	0	0	0	34	34	1	0	0	1	36	37	2	124	126	
9-10	0	1	0	1	25	26	0	0	0	14	14	1	0	0	1	16	17	0	1	0	1	13	14	3	68	71	
10-11	0	1	0	1	12	13	0	0	0	12	12	0	0	0	0	19	19	0	0	1	1	14	15	2	57	59	
11-12	0	0	0	0	10	10	0	0	0	7	7	0	0	0	0	5	5	0	0	0	0	11	11	0	33	33	
12-13	0	0	0	0	13	13	0	0	0	16	16	0	1	0	1	11	12	1	0	0	1	15	16	2	55	57	
13-14	0	1	0	1	14	15	0	0	0	15	15	0	0	0	0	9	9	0	0	0	0	14	14	1	52	53	
14-15	0	1	0	1	23	24	0	0	0	11	11	0	1	0	1	16	17	0	0	0	0	10	10	2	60	62	
15-16	0	1	0	1	27	28	0	0	0	24	24	0	2	0	2	24	26	0	0	0	0	12	12	3	87	90	
16-17	0	0	0	0	22	22	0	0	0	13	13	0	0	0	0	17	17	0	0	0	0	16	16	0	68	68	
17-18	0	0	0	0	30	30	0	2	0	2	28	30	0	1	0	1	23	24	0	1	0	1	20	21	4	101	105
18-19	0	0	0	0	37	37	0	0	0																		

調査年月日 : 令和5年9月12日(火)



単位:台

流入方向		A 拝島町																						
流出方向		1.八王子BP				2.八王子IC				3.丹木3				小計										
車種	時間	大型		普通		四輪計	二輪車	大型		普通		四輪計	二輪車	大型		普通		四輪計	二輪車					
		乗用	貨物	乗用	貨物			乗用	貨物	乗用	貨物			乗用	貨物	乗用	貨物			乗用	貨物			
7-8	0	2	109	56	167	11	17	129	541	366	1,053	42	3	2	96	30	133	746	452	1,351	59			
8-9	0	3	76	38	117	5	12	136	475	302	925	41	2	0	98	22	122	2	14	139	649	362	1,164	48
9-10	1	2	36	51	90	6	5	128	499	357	989	23	4	4	49	20	77	2	10	134	584	428	1,156	31
10-11	0	0	58	46	104	4	5	162	440	362	969	9	4	4	43	26	77	5	9	166	541	434	1,150	18
11-12	1	0	52	39	92	7	4	179	388	319	890	10	0	2	34	25	61	2	5	181	474	383	1,043	19
12-13	2	2	48	24	76	3	5	174	387	317	883	16	3	3	36	23	65	3	10	179	471	364	1,024	22
13-14	0	2	60	39	101	5	2	125	350	292	769	14	0	2	32	28	62	2	2	129	442	359	932	21
14-15	2	4	55	32	93	5	2	116	384	323	825	19	1	0	52	20	73	0	5	120	491	375	991	24
15-16	2	2	60	34	98	5	5	98	469	344	916	18	1	0	56	24	81	5	8	100	585	402	1,095	28
16-17	0	0	59	41	100	2	11	99	488	301	899	20	2	6	53	23	84	2	13	105	600	365	1,083	24
17-18	0	0	82	54	136	5	13	82	601	280	976	38	0	2	51	29	82	2	13	84	734	363	1,194	45
18-19	0	0	64	35	99	3	6	67	672	235	980	40	1	4	50	31	86	9	7	71	786	301	1,165	52
12時間計	8	17	759	489	1,273	61	87	1,495	5,694	3,798	11,074	290	21	29	650	301	1,001	40	116	1,541	7,103	4,588	13,348	391

単位:台

流入方向		B 丹木3																						
流出方向		4.拝島町				5.八王子BP				6.八王子IC				小計										
車種	時間	大型		普通		四輪計	二輪車	大型		普通		四輪計	二輪車	大型		普通		四輪計	二輪車					
		乗用	貨物	乗用	貨物			乗用	貨物	乗用	貨物			乗用	貨物	乗用	貨物			乗用	貨物			
7-8	3	4	33	24	64	2	2	6	132	51	191	12	1	1	22	17	41	3	6	11	187	92	296	17
8-9	0	2	30	13	45	2	1	11	137	43	192	10	1	0	16	11	28	1	2	13	183	67	265	13
9-10	1	3	32	24	60	1	1	3	93	49	146	7	1	5	21	10	37	0	3	11	146	83	243	8
10-11	0	4	31	25	60	3	0	3	80	49	132	4	1	2	26	18	47	0	1	9	137	92	239	7
11-12	0	3	30	26	59	2	1	2	83	37	123	7	2	3	22	16	43	1	3	8	135	79	225	10
12-13	0	1	36	18	55	3	0	4	126	29	159	6	2	3	26	10	41	1	2	8	188	57	255	10
13-14	0	1	29	29	59	4	0	5	88	41	134	6	1	3	19	19	42	0	1	9	136	89	235	10
14-15	0	4	30	25	59	4	0	2	81	51	134	6	1	5	25	18	49	0	1	11	136	94	242	10
15-16	3	4	34	21	62	4	1	0	121	49	171	10	1	1	21	16	39	1	5	5	176	86	272	15
16-17	1	3	36	23	63	2	0	1	114	46	161	10	1	4	28	11	44	3	2	8	178	80	268	15
17-18	1	0	51	21	73	2	0	0	177	29	206	11	0	1	23	11	35	0	1	1	251	61	314	13
18-19	0	2	51	22	75	3	0	0	152	24	176	10	1	2	31	2	36	1	1	4	234	48	287	14
12時間計	9	31	423	271	734	32	6	37	1,384	498	1,925	99	13	30	280	159	482	11	28	98	2,087	928	3,141	142

單位:台

流入方向		C 八王子IC																						
流出方向		7.丹木3				8.拝島町				9.八王子BP				小計										
車種	時間	大型		普通		四輪計	二輪車	大型		普通		四輪計	二輪車	大型		普通		四輪計	二輪車					
		乗用	貨物	乗用	貨物			乗用	貨物	乗用	貨物			乗用	貨物	乗用	貨物							
7-8	3	5	56	35	99	3	0	48	634	234	916	27	0	1	53	19	73	4	3	54	743	288	1,088	34
8-9	2	11	104	23	140	3	10	69	479	333	891	20	1	0	69	15	85	2	13	80	652	371	1,116	25
9-10	5	14	55	29	103	1	3	64	529	308	904	14	0	0	48	21	69	3	8	78	632	358	1,076	18
10-11	2	8	53	33	96	2	5	73	492	275	845	17	0	0	37	18	55	1	7	81	582	326	996	20
11-12	2	15	44	23	84	5	1	92	370	282	745	15	0	0	41	19	60	0	3	107	455	324	889	20
12-13	1	3	43	38	85	4	2	79	525	287	893	22	0	0	43	12	55	0	3	82	611	337	1,033	26
13-14	2	7	54	31	94	4	2	77	515	243	837	19	0	0	54	15	69	3	4	84	623	289	1,000	26
14-15	3	0	72	27	102	3	6	91	492	330	919	15	0	1	56	12	69	6	9	92	620	369	1,090	24
15-16	2	0	66	41	109	0	3	80	461	333	877	9	1	0	60	19	80	2	6	80	587	393	1,066	11
16-17	1	8	63	46	118	1	9	69	484	300	862	20	0	0	53	18	71	1	10	77	600	364	1,051	22
17-18	2	7	46	30	85	3	5	44	528	344	921	14	0	0	97	12	109	6	7	51	671	386	1,115	23
18-19	2	2	35	26	65	4	8	44	654	290	996	21	0	0	69	8	77	2	10	46	758	324	1,138	27
12時間計	27	80	691	382	1,180	33	54	830	6,163	3,559	10,606	213	2	2	680	188	872	30	83	912	7,534	4,129	12,658	276

單位:台

流入方向		D 八王子BP																						
流出方向		10.八王子IC				11.丹木3				12.拝島町				小計										
車種	時間	大型		普通		四輪計	二輪車	大型		普通		四輪計	二輪車	大型		普通		四輪計	二輪車					
		乗用	貨物	乗用	貨物			乗用	貨物	乗用	貨物			乗用	貨物	乗用	貨物							
7-8	0	0	47	13	60	2	0	0	113	26	139	12	0	0	0	0	0	0	0	0	160	39	199	14
8-9	0	0	49	22	71	4	4	0	135	24	163	12	0	0	0	0	0	0	4	0	184	46	234	16
9-10	1	0	57	33	91	6	8	1	107	41	157	4	0	0	0	1	1	0	9	1	164	75	249	10
10-11	0	1	63	24	88	1	0	1	88	37	126	9	0	0	0	0	0	0	0	2	151	61	214	10
11-12	0	1	50	18	69	3	0	3	80	59	142	10	0	0	3	0	3	0	0	4	133	77	214	13
12-13	0	1	52	24	77	1	0	2	73	38	113	7	0	0	1	0	1	1	0	3	126	62	191	9
13-14	0	0	50	26	76	1	2	1	68	44	115	10	0	0	0	0	0	0	2	1	118	70	191	11
14-15	0	0	44	22	66	4	1	2	69	35	107	6	0	0	1	0	1	0	1	2	114	57	174	10
15-16	0	1	45	24	70	0	0	0	76	38	114	9	0	0	0	0	0	0	0	1	121	62	184	9
16-17	1	1	61	20	83	1	0	2	91	41	134	6	0	0	0	0	0	0	1	3	152	61	217	7
17-18	0	0	54	17	71	2	0	5	100	50	155	9	0	0	0	0	0	0	0	5	154	67	226	11
18-19	0	0	68	12	80	1	0	2	83	33	118	15	0	0	0	2	2	0	0	2	151	47	200	16
12時間計	2	5	640	255	902	26	15	19	1,083	466	1,583	109	0	0	5	3	8	1	17	24	1,728	724	2,493	136

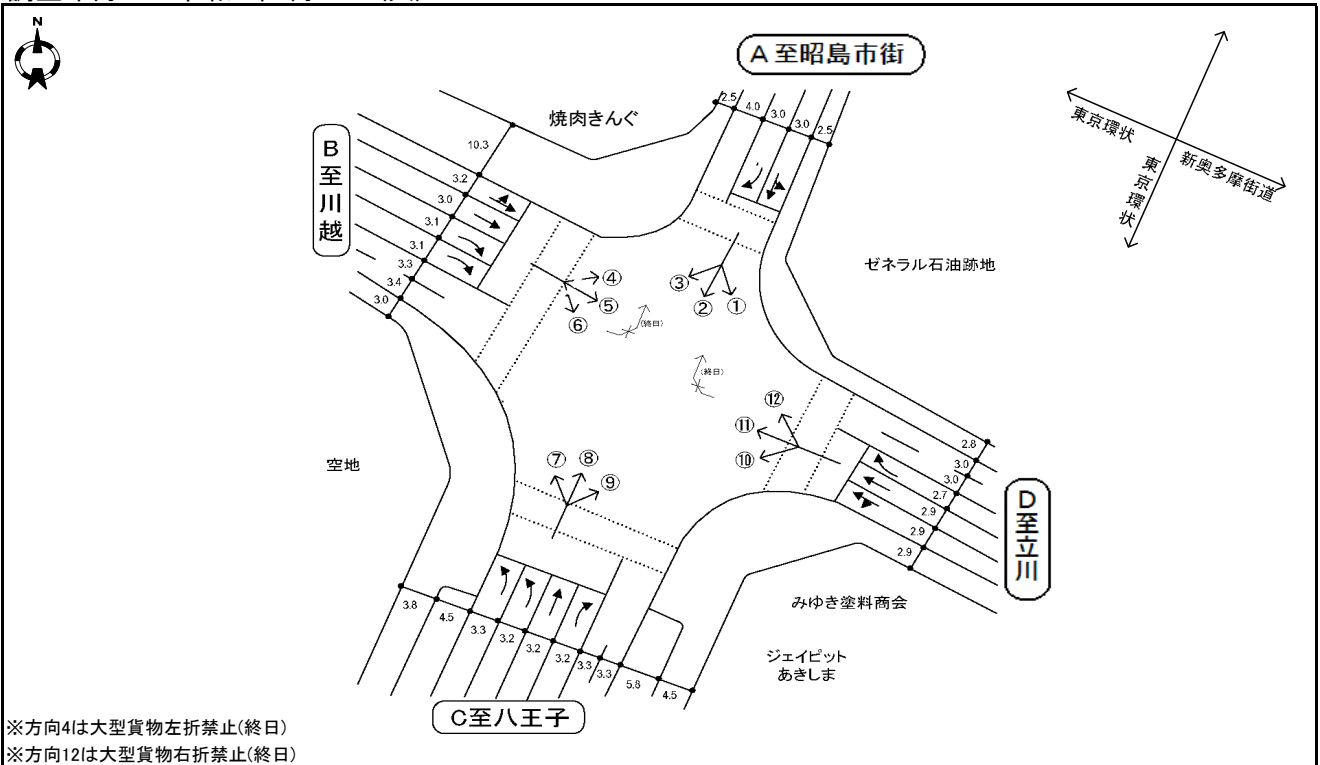
單位:台

流入方向		A 拝島町				B 丹木3				C 八王子IC				D 八王子BP				全方向合計												
車種	時間	大型		普通		四輪計	二輪車	大型		普通		四輪計	二輪車	大型		普通		四輪計	二輪車	大型		普通		四輪計	二輪車					
		乗用	貨物	乗用	貨物			乗用	貨物	乗用	貨物			乗用	貨物	乗用	貨物			乗用	貨物	乗用	貨物							
7-8	3	52	667	258	980	29	6	7	265	91	369	21	18	130	610	396	1,154	47	2	9	294	126	431	27	29	198	1,836	871	2,934	124
8-9	10	71	509	346	936	22	8	11	337	69	425	17	13	136	540	335	1,024	46	2	14	282	96	394	17	33	232	1,668	846	2,779	102
9-10	4	67	561	333	965	15	17	19	211	90	337	7	7	133	577	400	1,117	29	2	5	177	121	305	16	30	224	1,526	944	2,724	67
10-11	5	77	523	300	905	20	6	13	184	96	299	16	6	165	529	404	1,104	10	0	3	175	113	291	9	17	258	1,411	913	2,599	55
11-12	1	95	403	308	807	17	2	20	158	107	287	17	6	183	460	353	1,002	14	2	2	176	95	275	14	11	300	1,197	863	2,371	62
12-13	2	80	562	305	949	26	4	8	152	99	263	14	7	178	465	351	1,001	18	2	6	217	65	290	9	15	272	1,396	820	2,503	67
13-14	2	78	544	272	896	23	4	10	154	103	271	16	3	128	419	337	887	15	0	7	202	95	304	14	9	223	1,319	807	2,358	68
14-15	6	95	523	355	979	19	5	2	193	82	282	9	3	121	453	363	940	23	2	7	192	95	296	17	16	225	1,361	895	2,497	68
15-16	6	84	495	354	939	13	3	0	198	103	304	14	6	100	535	384	1,025	19	4	2	241	102	349	17	19	186	1,469	943	2,617	63
16-17	10	72	520	323	925	22	3	16	207	110	336	9	13	104	577	332	1,026	24	0	1	226	105	332	13	26	193	1,530	870	2,619	68
17-18	6	44	579	365	994	16	2	14	197	109	322	14	13	83	678	308	1,082	40	0	0	356	95	451	22	21	141	1,810	877	2,849	92
18-19	8	46	705	314	1,073	24	3	8	168	90	269	28	7	69	771	249	1,096	42	0	0	285	67	352	15	18	123	1,929	720	2,790	109
12時間計	63	861	6,591	3,833	11,348	246	63	128	2,424	1,149	3,764	182	102	1,530	6,614	4,212	12,458	327	16	56	2,823	1,175	4,070	190	244	2,575	18,452	10,389	31,640	945

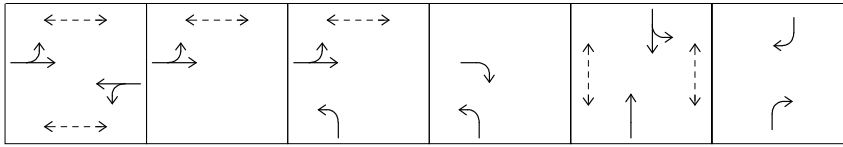
單位:台

流入方向		A 拝島町					B 丹木3					C 八王子IC					D 八王子BP					全方向計					
車種	時間	八王子BP		丹木3		小計	八王子BP		丹木3		小計	八王子BP		丹木3		小計	八王子IC		丹木3		小計	八王子BP		小計	計		
		乗用	貨物	乗用	貨物		乗用	貨物	乗用	貨物		乗用	貨物	乗用	貨物		乗用	貨物	乗用	貨物		乗用	貨物		乗用	貨物	
7-8	0	0	0	0	23	23	0	3	0	3	13	16	0	1	0	1	35	36	1	0	0	1	19	20	5	90	95
8-9	0	1	0	1	44	45	1	1	0	2	8	10	0	0	0	0	76	76	0	0	0	0	8	8	3	136	139
9-10	0	0	0	0	17	17	0	0	0	0	2	2	0	1	0	1	13	14	1	1	0	2	4	6	3	36	39
10-11	0	0	0	0	11	11	0	1	0	1	3	4	0	0	0	0	13	13	1	0	0	1	4	5	2	31	33
11-12	0	0	0	0	8	8	0	1	0	1	2	3	0	0	0	0	8	8	0	0	0	0	3	3	1	21	22
12-13	0	0	0	0	11	11	0	0	0	0	7	7	0	1	0	1	3	4	0	0	0	0	2	2	1	23	24
13-14	0	0	0	0	12	12	0	0	0	0	6	6	0	0	0	0	7	7	1	0	0	1	2	3	1	27	28
14-15	0	1	0	1	27	28	0	0	0	0	1	1	0	1	0	1	9	10	0	0	0	0	4	4	2	41	43
15-16	0	0	0	0	21	21	0	0	0	0	2	2	1	1	0	2	19	21	1	1	0	2	2	4	4	44	48
16-17	0	0	0	0	13	13	0	1	0	1	11	12	0	0	0	0	18	18	0	0	0	0	2	2	1	44	45
17-18	0	0	0	0	27	27	0	0	0	0	12	12	0	1	0	1	29	30	0	0	0	0	4	4	1	72	73
18-19	0	0	0	0	41	41	0	0	0	0	10	10	0	0	0	0	18	18	0	0	0	0	5	5	0	74	74
12時間計	0	2	0	2	255	257	1	7	0	8	77	85	1	6	0	7	248	255	5	2	0	7	59	66	24	639	663

調査年月日 : 令和5年9月12日(火)



信号流れ図



単位:台

流入方向		A 昭島市街																						
流出方向		1.立川				2.八王子				3.川越				小計										
車種	時間	大型		普通		四輪計	二輪車	大型		普通		四輪計	二輪車	大型		普通		四輪計	二輪車					
		乗用	貨物	乗用	貨物			乗用	貨物	乗用	貨物			乗用	貨物	乗用	貨物			乗用	貨物			
7-8	0	0	7	2	9	0	3	6	250	109	368	16	0	0	5	3	8	0	3	6	262	114	385	16
8-9	0	0	9	8	17	2	3	9	174	99	285	13	0	0	4	2	6	0	3	9	187	109	308	15
9-10	0	0	8	5	13	1	2	11	115	82	210	2	0	0	8	1	9	0	2	11	131	88	232	3
10-11	2	0	17	7	26	2	0	13	150	111	274	3	0	0	4	5	9	0	2	13	171	123	309	5
11-12	1	0	7	4	12	1	0	12	138	118	268	8	0	0	3	5	8	1	1	12	148	127	288	10
12-13	1	0	13	3	17	1	2	8	138	109	257	0	0	0	6	7	13	0	3	8	157	119	287	1
13-14	1	0	15	7	23	1	3	9	125	114	251	20	0	0	4	6	10	0	4	9	144	127	284	21
14-15	1	0	8	6	15	0	1	9	150	90	250	4	0	0	8	2	10	0	2	9	166	98	275	4
15-16	1	0	10	6	17	0	2	9	153	79	243	7	0	0	8	2	10	0	3	9	171	87	270	7
16-17	0	0	19	6	25	0	2	7	158	88	255	10	0	1	5	5	11	0	2	8	182	99	291	10
17-18	0	0	7	3	10	2	3	4	225	79	311	12	0	0	7	4	11	0	3	4	239	86	332	14
18-19	0	0	6	3	9	0	6	3	175	66	250	10	0	0	9	2	11	0	6	3	190	71	270	10
12時間計	7	0	126	60	193	10	27	100	1,951	1,144	3,222	105	0	1	71	44	116	1	34	101	2,148	1,248	3,531	116

単位:台

流入方向		B 川越																						
流出方向		4.昭島市街				5.立川				6.八王子				小計										
車種	時間	大型		普通		四輪計	二輪車	大型		普通		四輪計	二輪車	大型		普通		四輪計	二輪車					
		乗用	貨物	乗用	貨物			乗用	貨物	乗用	貨物			乗用	貨物	乗用	貨物			乗用	貨物			
7-8	0	0	6	4	10	0	1	66	528	257	852	39	7	57	320	223	607	34	8	123	854	484	1,469	73
8-9	0	0	6	7	13	1	2	60	588	220	870	30	2	76	298	184	560	24	4	136	892	411	1,443	55
9-10	0	0	8	4	12	0	2	56	501	173	732	27	3	99	207	209	518	10	5	155	716	386	1,262	37
10-11	0	0	10	8	18	0	1	51	461	170	683	28	3	126	250	211	590	6	4	177	721	389	1,291	34
11-12	0	0	16	5	21	0	2	65	352	183	602	20	3	142	187	213	545	5	5	207	555	401	1,168	25
12-13	0	0	18	3	21	0	0	43	335	173	551	20	5	145	188	191	529	7	5	188	541	367	1,101	27
13-14	0	0	6	2	8	0	1	57	288	169	515	8	5	102	239	175	521	10	6	159	533	346	1,044	18
14-15	0	0	9	4	13	1	5	50	336	176	567	17	1	89	242	177	509	11	6	139	587	357	1,089	29
15-16	0	0	7	4	11	0	2	41	409	183	635	17	5	64	316	178	563	13	7	105	732	365	1,209	30
16-17	0	0	10	5	15	0	1	27	522	189	739	21	6	74	350	209	639	18	7	101	882	403	1,393	39
17-18	0	0	11	0	11	0	1	14	566	184	765	43	0	55	369	175	599	21	1	69	946	359	1,375	64
18-19	0	0	12	0	12	0	1	11	535	125	672	44	2	54	409	148	613	32	3	65	956	273	1,297	76
12時間計	0	0	119	46	165	2	19	541	5,421	2,202	8,183	314	42	1,083	3,375	2,293	6,793	191	61	1,624	8,915	4,541	15,141	507

單位:台

流入方向		C 八王子																							
流出方向		7.川越					8.昭島市街					9.立川					小計								
車種	時間	大型		普通		四輪計	二輪車	大型		普通		四輪計	二輪車	大型		普通		四輪計	二輪車	大型		普通		四輪計	二輪車
		乘用	貨物	乘用	貨物			乘用	貨物	乘用	貨物			乘用	貨物	乘用	貨物			乘用	貨物	乘用	貨物		
7-8	0	69	319	152	540	26	1	10	209	84	304	17	0	5	55	36	96	0	1	84	583	272	940	43	
8-9	2	72	320	183	577	21	2	8	191	135	336	12	0	6	59	32	97	7	4	86	570	350	1,010	40	
9-10	0	104	296	176	576	13	1	3	125	104	233	4	1	7	67	31	106	8	2	114	488	311	915	25	
10-11	1	133	211	175	520	2	1	8	131	82	222	5	1	2	50	26	79	6	3	143	392	283	821	13	
11-12	0	138	201	175	514	7	1	7	132	67	207	8	0	3	33	31	67	0	1	148	366	273	788	15	
12-13	0	106	222	152	480	12	2	12	147	80	241	4	0	5	44	21	70	0	2	123	413	253	791	16	
13-14	0	89	200	153	442	8	1	5	143	104	253	2	0	1	30	26	57	1	1	95	373	283	752	11	
14-15	1	89	213	157	460	8	2	10	144	112	268	7	0	2	47	30	79	1	3	101	404	299	807	16	
15-16	1	83	215	178	477	10	3	5	160	102	270	2	0	1	69	21	91	2	4	89	444	301	838	14	
16-17	4	83	232	154	473	10	7	6	148	93	254	4	0	1	74	29	104	3	11	90	454	276	831	17	
17-18	2	45	304	152	503	20	2	4	242	75	323	12	1	1	73	23	98	2	5	50	619	250	924	34	
18-19	1	40	294	150	485	18	2	3	255	67	327	11	0	1	76	14	91	3	3	44	625	231	903	32	
12時間計	12	1,051	3,027	1,957	6,047	155	25	81	2,027	1,105	3,238	88	3	35	677	320	1,035	33	40	1,167	5,731	3,382	10,320	276	

單位:台

流入方向		D 立川																							
流出方向		10.八王子					11.川越					12.昭島市街					小計								
車種	時間	大型		普通		四輪計	二輪車	大型		普通		四輪計	二輪車	大型		普通		四輪計	二輪車	大型		普通		四輪計	二輪車
		乘用	貨物	乘用	貨物			乘用	貨物	乘用	貨物			乘用	貨物	乘用	貨物			乘用	貨物	乘用	貨物		
7-8	0	0	35	6	41	2	1	37	516	153	707	39	0	0	16	4	20	0	1	37	567	163	768	41	
8-9	0	1	24	15	40	0	3	41	411	176	631	25	0	0	13	7	20	0	3	42	448	198	691	25	
9-10	0	8	35	16	59	4	3	87	315	176	581	16	1	0	9	2	12	1	4	95	359	194	652	21	
10-11	0	5	46	21	72	3	2	80	327	181	590	16	1	0	17	5	23	0	3	85	390	207	685	19	
11-12	0	2	34	17	53	1	1	73	290	156	520	16	1	0	19	7	27	0	2	75	343	180	600	17	
12-13	1	3	46	13	63	2	0	65	333	202	600	9	1	0	22	5	28	0	2	68	401	220	691	11	
13-14	0	3	45	13	61	4	2	48	321	155	526	10	1	0	14	12	27	0	3	51	380	180	614	14	
14-15	0	1	31	11	43	0	4	63	379	164	610	11	1	0	20	10	31	2	5	64	430	185	684	13	
15-16	0	6	34	14	54	3	2	50	369	161	582	12	1	0	15	8	24	0	3	56	418	183	660	15	
16-17	1	0	41	18	60	0	4	40	389	201	634	21	0	0	17	6	23	1	5	40	447	225	717	22	
17-18	0	1	36	12	49	2	1	19	484	231	735	31	0	0	23	3	26	0	1	20	543	246	810	33	
18-19	1	0	32	2	35	1	1	17	458	200	676	31	0	0	35	1	36	2	2	17	525	203	747	34	
12時間計	3	30	439	158	630	22	24	620	4,592	2,156	7,392	237	7	0	220	70	297	6	34	650	5,251	2,384	8,319	265	

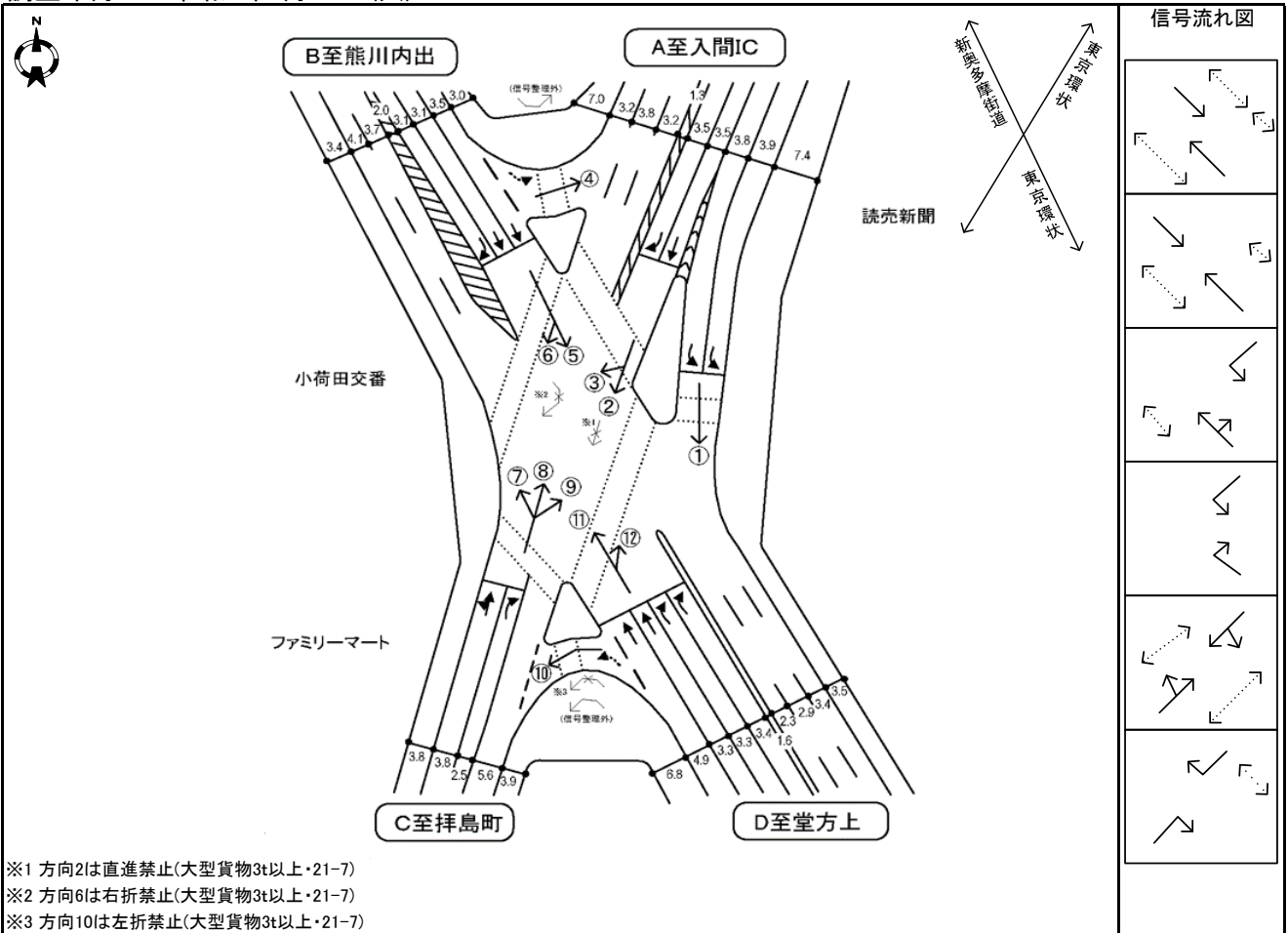
單位:台

流出方向		A 昭島市街				B 川越				C 八王子				D 立川				全方向合計												
車種	時間	大型		普通		四輪計	二輪車	大型		普通		四輪計	二輪車	大型		普通		四輪計	二輪車	大型		普通		四輪計	二輪車					
		乘用	貨物	乘用	貨物			乘用	貨物	乘用	貨物			乘用	貨物	乘用	貨物			乘用	貨物	乘用	貨物							
7-8	1	10	231	92	334	17	1	106	840	308	1,255	65	10	63	605	338	1,016	52	1	71	590	295	957	39	13	250	2,266	1,033	3,562	173
8-9	2	8	210	149	369	13	5	113	735	361	1,214	46	5	86	496	298	885	37	2	66	656	260	984	39	14	273	2,097	1,068	3,452	135
9-10	2	3	142	110	257	5	3	191	619	353	1,166	29	5	118	357	307	787	16	3	63	576	209	851	36	13	375	1,694	979	3,061	86
10-11	2	8	158	95	263	5	3	213	542	361	1,119	18	3	144	446	343	936	12	4	53	528	203	788	36	12	418	1,674	1,002	3,106	71
11-12	2	7	167	79	255	8	1	211	494	336	1,042	24	3	156	359	348	866	14	3	68	392	218	681	21	9	442	1,412	981	2,844	67
12-13	3	12	187	88	290	4	0	171	561	361	1,093	21	8	156	372	313	849	9	1	48	392	197	638	21	12	387	1,512	959	2,870	55
13-14	2	5	163	118	288	2	2	137	525	314	978	18	8	114	409	302	833	34	2	58	333	202	595	10	14	314	1,430	936	2,694	64
14-15	3	10	173	126	312	10	5	152	600	323	1,080	19	2	99	423	278	802	15	6	52	391	212	661	18	16	313	1,587	939	2,855	62
15-16	4	5	182	114	305	2	3	133	592	341	1,069	22	7	79	503	271	860	23	3	42	488	210	743	19	17	259	1,765	936	2,977	66
16-17	7	6	175	104	292	5	8	124	626	360	1,118	31	9	81	549	315	954	28	1	28	615	224	868	24	25	239	1,965	1,003	3,232	88
17-18	2	4	276	78	360	12	3	64	795	387	1,249	51	3	60	630	266	959	35	2	15	646	210	873	47	10	143	2,347	941	3,441	145
18-19	2	3	302	68	375	13	2	57	761	352	1,172	49	9	57	616	216	898	43	1	12	617	142	772	47	14	129	2,296	778	3,217	152
12時間計	32	81	2,366	1,221	3,700	96	36	1,672	7,690	4,157	13,555	393	72	1,213	5,765	3,595	10,645	318	29	576	6,224	2,582	9,411	357	169	3,542	22,045	11,555	37,311	1,164

單位:台

流入方向		A 昭島市街					B 川越					C 八王子					D 立川					全方向計					
車種	時間	立川		八王子		川越	昭島市街		立川		八王子		川越		昭島市街		立川		八王子		川越		昭島市街		小計	計	
		乘用	貨物	乘用	貨物		乘用	貨物	乘用	貨物	乘用	貨物	乘用	貨物	乘用	貨物	乘用	貨物	乘用	貨物	乘用	貨物	乘用	貨物			
7-8	0	4	0	4	29	33	0	0	0	22	22	0	1	0	1	49	50	5	0	0	5	39	44	10	139	149	
8-9	1	2	0	3	45	48	0	2	0	2	43	45	0	0	0	39	39	0	1	0	1	26	27	6	153	159	
9-10	2	3	0	5	20	25	0	0	0	0	16	16	0	0	0	12	12	0	0	0	0	38	38	5	86	91	
10-11	0	0	0	0	37	37	0	2	0	2	32	34	0	0	0	27	27	1	0	0	1	26	27	3	122	125	
11-12	0	0	0	0	15	15	0	1	0	1	12	13	0	1	0	1	31	32	0	0	0	0	11	11	2	69	71
12-13	0	2	0	2	17	19	0	1	0	1	23	24	0	2	0	2	29	31	1	0	0	1	25	26	6	94	100
13-14	0	2	0	2	20	22	0	3	0	3	25	28	0	1	0	1	29	30	0	0	0	0	22	22	6	96	102
14-15	0	1	0	1	22	23	0	1	0	1	22	23	0	0	1	1	15	16	0	0	0	0	13	13	3	72	75
15-16	0	1	0	1	27	28	0	2	0	2	30	32	1	0	0	1	19	20	0	1	0	1	20	21	5	96	101
16-17	0	0	0	0	52	52	0	0	0	0	22	22	0	0	0	0	52	52	0	0	0	0	31	31	0	157	157
17-18	0	1	0	1	45	46	0	1	0	1	31	32	0	0	0	0	50	50	0	0	0	0	42	42	2	168	170
18-19	0	0	0	0	19	19	0	2	0	2	21	23	0	0	0	0	57	57	0	1	0	1	28	29	3	125	128
12時間計	3	16	0																								

調査年月日 : 令和5年9月12日(火)



単位:台

流入方向		A 入間IC																							
流出方向		1.堂方上				2.拝島町				3.熊川内出				小計											
車種	時間	大型		普通		四輪計	二輪車	大型		普通		四輪計	二輪車	大型		普通		四輪計	二輪車						
		乗用	貨物	乗用	貨物			乗用	貨物	乗用	貨物			乗用	貨物	乗用	貨物			乗用	貨物				
7-8	0	82	377	300	759	21	3	0	76	27	106	3	0	1	22	3	26	1	3	83	475	330	891	25	
8-9	0	124	365	254	743	29	8	2	64	19	93	0	1	1	16	8	26	0	9	127	445	281	862	29	
9-10	4	152	346	249	751	16	4	2	39	18	63	1	0	0	15	6	21	1	8	154	400	273	835	18	
10-11	2	133	336	241	712	14	4	2	34	27	67	0	0	0	14	7	21	0	6	135	384	275	800	14	
11-12	1	162	278	286	727	11	2	2	48	20	72	2	0	0	11	6	17	1	3	164	337	312	816	14	
12-13	3	130	312	206	651	17	1	0	42	20	63	1	0	0	22	12	34	2	4	130	376	238	748	20	
13-14	2	115	272	228	617	15	3	2	41	23	69	5	0	0	16	4	20	1	5	117	329	255	706	21	
14-15	3	112	292	216	623	20	4	1	48	21	74	3	0	0	17	7	24	1	7	113	357	244	721	24	
15-16	5	73	446	232	756	12	3	1	54	24	82	0	0	0	15	6	21	0	8	74	515	262	859	12	
16-17	7	94	549	212	862	24	5	0	65	21	91	4	0	0	20	11	31	0	12	94	634	244	984	28	
17-18	3	59	526	215	803	45	2	1	58	19	80	5	0	0	27	8	35	0	5	60	611	242	918	50	
18-19	2	53	585	167	807	39	3	0	78	12	93	4	0	1	26	2	29	2	5	54	689	181	929	45	
12時間計		32	1,289	4,684	2,806	8,811	263	42	13	647	251	953	28	1	3	221	80	305	9	75	1,305	5,552	3,137	10,069	300

単位:台

流入方向		B 熊川内出																							
流出方向		4.入間IC				5.堂方上				6.拝島町				小計											
車種	時間	大型		普通		四輪計	二輪車	大型		普通		四輪計	二輪車	大型		普通		四輪計	二輪車						
		乗用	貨物	乗用	貨物			乗用	貨物	乗用	貨物			乗用	貨物	乗用	貨物			乗用	貨物				
7-8	0	0	0	7	1	8	0	3	41	438	101	583	40	0	0	8	3	11	0	3	41	453	105	602	40
8-9	0	0	0	8	3	11	0	3	32	396	109	540	12	1	0	9	1	11	0	4	32	413	113	562	12
9-10	0	0	0	12	3	15	2	1	47	329	126	503	6	0	0	4	0	4	1	1	47	345	129	522	9
10-11	0	0	7	0	7	7	1	2	55	296	111	464	4	0	0	8	3	11	0	2	55	311	114	482	5
11-12	0	0	8	5	13	0	2	40	281	98	421	11	0	0	3	3	6	0	2	40	292	106	440	11	
12-13	0	0	7	3	10	0	1	44	262	100	407	16	0	0	9	3	12	0	1	44	278	106	429	16	
13-14	0	0	15	5	20	2	2	38	205	92	337	4	0	0	6	4	10	0	2	38	226	101	367	6	
14-15	0	0	11	3	14	2	3	35	219	112	369	10	1	0	9	8	18	1	4	35	239	123	401	13	
15-16	0	0	19	5	24	3	4	38	335	108	485	7	0	0	11	4	15	0	4	38	365	117	524	10	
16-17	0	0	21	8	29	2	0	29	359	137	525	5	0	0	11	3	14	1	0	29	391	148	568	8	
17-18	0	0	17	4	21	1	0	16	411	135	562	27	0	0	7	4	11	0	0	16	435	143	594	28	
18-19	0	0	13	2	15	0	1	5	404	91	501	27	0	0	16	2	18	1	1	5	433	95	534	28	
12時間計		0	0	145	42	187	13	22	420	3,935	1,320	5,697	169	2	0	101	38	141	4	24	420	4,181	1,400	6,025	186

単位:台

流入方向		C 拝島町																						
流出方向		7.熊川内出				8.入間IC				9.堂方上				小計										
車種	時間	大型		普通		四輪計	二輪車	大型		普通		四輪計	二輪車	大型		普通		四輪計	二輪車					
		乗用	貨物	乗用	貨物			乗用	貨物	乗用	貨物			乗用	貨物	乗用	貨物							
7-8	0	0	25	4	29	2	8	13	124	44	189	11	0	1	17	6	24	3	8	14	166	54	242	16
8-9	0	2	20	7	29	0	6	12	111	47	176	7	0	0	13	6	19	0	6	14	144	60	224	7
9-10	0	0	16	5	21	0	1	19	81	74	175	3	0	0	10	1	11	1	1	19	107	80	207	4
10-11	0	2	15	7	24	0	2	39	67	63	171	4	0	0	10	5	15	0	2	41	92	75	210	4
11-12	0	0	18	3	21	1	3	41	54	77	175	4	0	0	8	3	11	1	3	41	80	83	207	6
12-13	0	1	15	3	19	0	3	27	50	48	128	4	0	0	9	8	17	2	3	28	74	59	164	6
13-14	0	0	13	13	26	1	2	24	54	60	140	3	0	0	8	4	12	1	2	24	75	77	178	5
14-15	0	2	13	10	25	1	2	20	52	62	136	3	0	0	14	7	21	0	2	22	79	79	182	4
15-16	0	1	12	7	20	0	5	29	57	49	140	3	0	0	6	8	14	2	5	30	75	64	174	5
16-17	0	2	14	7	23	0	2	16	80	55	153	6	0	0	11	7	18	0	2	18	105	69	194	6
17-18	0	0	17	12	29	2	4	10	105	56	175	5	0	1	21	9	31	5	4	11	143	77	235	12
18-19	0	1	27	6	34	1	3	6	92	31	132	7	0	0	10	5	15	1	3	7	129	42	181	9
12時間計	0	11	205	84	300	8	41	256	927	666	1,890	60	0	2	137	69	208	16	41	269	1,269	819	2,398	84

単位:台

流入方向		D 堂方上																						
流出方向		10.拝島町				11.熊川内出				12.入間IC				小計										
車種	時間	大型		普通		四輪計	二輪車	大型		普通		四輪計	二輪車	大型		普通		四輪計	二輪車					
		乗用	貨物	乗用	貨物			乗用	貨物	乗用	貨物			乗用	貨物	乗用	貨物							
7-8	2	0	8	4	14	0	1	18	433	130	582	28	3	76	438	216	733	45	6	94	879	350	1,329	73
8-9	3	0	14	4	21	2	2	40	349	108	499	12	2	78	426	230	736	27	7	118	789	342	1,256	41
9-10	1	0	10	7	18	1	1	55	235	117	408	15	4	141	331	217	693	17	6	196	576	341	1,119	33
10-11	0	0	10	4	14	2	1	41	308	120	470	16	1	131	244	227	603	9	2	172	562	351	1,087	27
11-12	2	0	7	5	14	0	2	41	253	110	406	13	2	131	239	255	627	9	6	172	499	370	1,047	22
12-13	1	0	15	8	24	2	3	37	250	106	396	6	3	103	246	303	655	13	7	140	511	417	1,075	21
13-14	0	0	13	6	19	1	1	29	217	116	363	5	1	97	292	259	649	15	2	126	522	381	1,031	21
14-15	1	0	10	6	17	0	3	22	259	149	433	10	2	121	233	256	612	10	6	143	502	411	1,062	20
15-16	0	0	11	8	19	4	2	19	257	129	407	14	4	102	299	234	639	9	6	121	567	371	1,065	27
16-17	2	1	11	7	21	4	3	14	315	125	457	17	4	95	280	253	632	16	9	110	606	385	1,110	37
17-18	1	0	12	2	15	2	0	8	380	144	532	34	5	43	395	273	716	24	6	51	787	419	1,263	60
18-19	1	0	14	1	16	0	1	4	387	137	529	27	3	45	425	243	716	26	5	49	826	381	1,261	53
12時間計	14	1	135	62	212	18	20	328	3,643	1,491	5,482	197	34	1,163	3,848	2,966	8,011	220	68	1,492	7,626	4,519	13,705	435

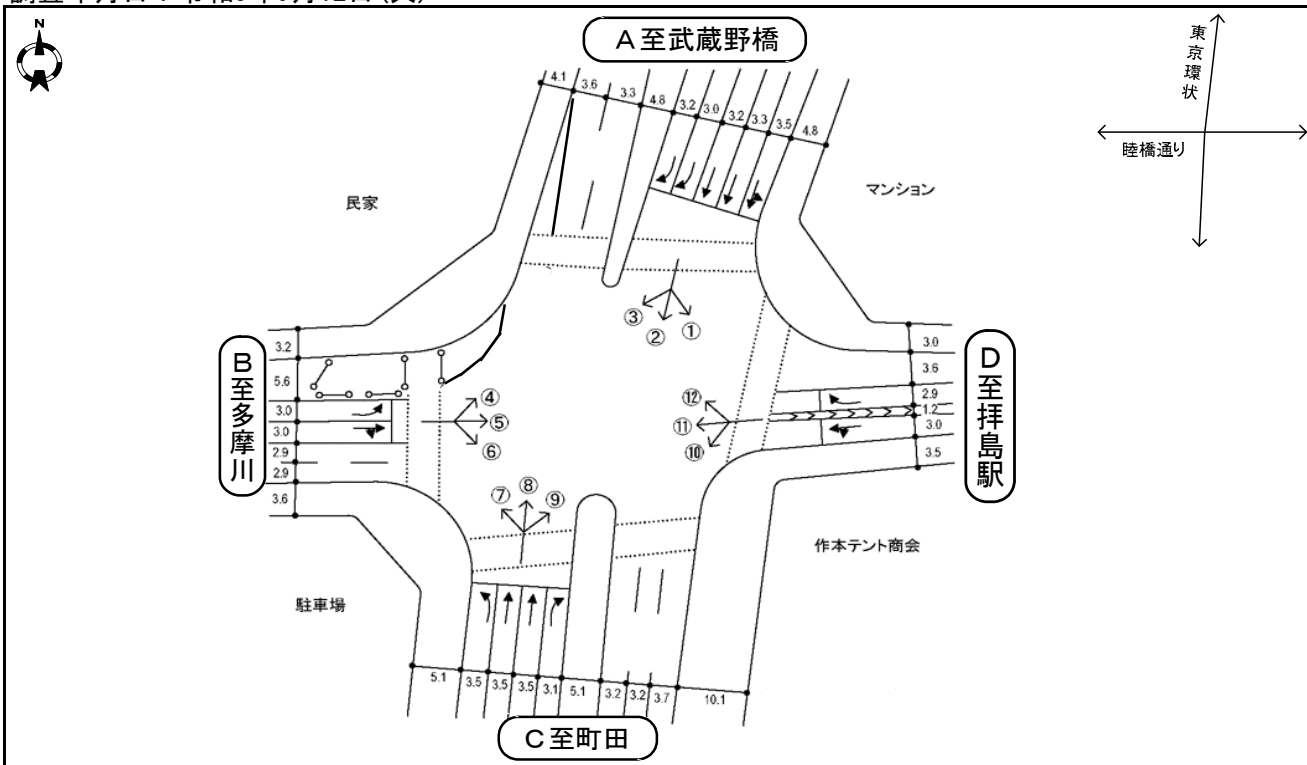
単位:台

流入方向		A 入間IC				B 熊川内出				C 拝島町				D 堂方上				全方向合計												
車種	時間	大型		普通		四輪計	二輪車	大型		普通		四輪計	二輪車	大型		普通		四輪計	二輪車	大型		普通		四輪計	二輪車					
		乗用	貨物	乗用	貨物			乗用	貨物	乗用	貨物			乗用	貨物	乗用	貨物			乗用	貨物	乗用	貨物			乗用	貨物	乗用	貨物	
7-8	11	89	569	281	930	56	1	19	480	137	637	31	5	0	92	34	131	3	3	124	832	407	1,366	64	20	232	1,973	839	3,064	154
8-9	8	90	545	260	923	34	3	43	385	123	554	12	12	2	87	24	125	2	3	156	774	369	1,302	41	26	291	1,791	796	2,904	89
9-10	5	160	424	294	883	22	1	55	266	128	450	16	5	2	53	25	85	3	5	199	685	376	1,265	23	16	416	1,428	823	2,683	64
10-11	3	170	318	290	781	14	1	43	337	134	515	16	4	2	52	34	92	2	4	188	642	357	1,191	18	12	403	1,349	815	2,579	50
11-12	5	172	301	337	815	13	2	41	282	119	444	15	4	2	58	28	92	2	3	202	567	387	1,159	23	14	417	1,208	871	2,510	53
12-13	6	130	303	354	793	17	3	38	287	121	449	8	2	0	66	31	99	3	4	174	583	314	1,075	35	15	342	1,239	820	2,416	63
13-14	3	121	361	324	809	20	1	29	246	133	409	7	3	2	60	33	98	6	4	153	485	324	966	20	11	305	1,152	814	2,282	53
14-15	4	141	296	321	762	15	3	24	289	166	482	12	6	1	67	35	109	4	6	147	525	335	1,013	30	19	313	1,177	857	2,366	61
15-16	9	131	375	288	803	15	2	20	284	142	448	14	3	1	76	36	116	4	9	111	787	348	1,255	21	23	263	1,522	814	2,622	54
16-17	6	111	381	316	814	24	3	16	349	143	511	17	7	1	87	31	126	9	7	123	919	356	1,405	29	23	251	1,736	846	2,856	79
17-18	9	53	517	333	912	30	0	8	424	164	596	36	3	1	77	25	106	7	3	76	958	359	1,396	77	15	138	1,976	881	3,010	150
18-19	6	51	530	276	863	33	1	6	440	145	592	30	4	0	108	15	127	5	3	58	999	263	1,323	67	14	115	2,077	699	2,905	135
12時間計	75	1,419	4,920	3,674	10,088	293	21	342	4,069	1,655	6,087	214	58	14	883	351	1,306	50	54	1,711	8,756	4,195	14,716	448	208	3,486	18,628	9,875	32,197	1,005

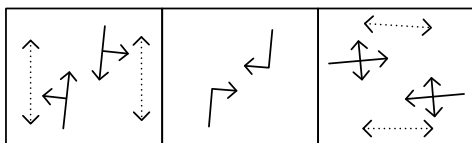
単位:台

流入方向		A 入間IC				B 熊川内出				C 拝島町				D 堂方上				全方向計									
車種	時間	堂方上		拝島町		熊川内出		入間IC		堂方上		拝島町		熊川内出		入間IC		小計	自転車								
		乗用	貨物	乗用	貨物	乗用	貨物	乗用	貨物	乗用	貨物	乗用	貨物	乗用	貨物	乗用	貨物										
7-8	0	0	0	0	16	16	0	0	0	0	10	10	0	0	0	0	30	30	0	1	0	1	29	30	1	85	86
8-9	0	0	0	0	31	31	0	0	0	0	14	14	0	0	0	0	24	24	0	0	0	0	30	30	0	99	99
9-10	0	0	0	0	21	21	0	0	1	1	12	13	0	0	0	0	10	10	0	0	0	0	15	15	1	58	59
10-11	1	0	0	1	14	15	0	2	1	3	9	12	0	0	1	1	10	11	0	0	0	0	16	16	5	49	54
11-12	0	0	0	0	17	17	0	1	0	1	7	8	0	0	0	0	10	10	0	0	0	0	13	13	1	47	48
12-13	0	0	0	0	15	15	0	0	0	0	7	7	0	0	0	0	6	6	0	1	0	1	12	13	1	40	41
13-14	3	0	0	3	13	16	0	3	0	3	10	13	0	0	0	0	11	11	0	0	0	0	11	11	6	45	51
14-15	2	0	0	2	10	12	0	1	0	1	13	14	0	0	0	0	7	7	0	0	0	0	13	13	3	43	46
15-16	1	0	0	1	17	18	0	1	0	1	10	11	0	0	1	1	12	13	0	0	0	0	17	17	3	56	59
16-17	0	0	0	0	21	21	0	0	0	0	8	8	0	1	1	2	11	13	0	0	0	0	19	19	2	59	61
17-18	0	0	0	0	31	31	0	1	0	1	9	10	0	0	0	0	11	11	0	0	0	0	22	22	1	73	74
18-19	0	0	0	0	18	18	0	1	0	1	9	10	0	0	0	0	8	8	0	0	0	0	23	23	1	58	59
12時間計	7	0	0	7	224	231	0	10	2	12	118	130	0	1	3	4	150	154	0	2	0	2	220	222	25	712	737

調査年月日 : 令和5年9月12日(火)



信号流れ図



単位:台

流入方向		A 武蔵野橋																						
流出方向		1. 拝島駅				2. 町田				3. 多摩川				小計										
車種	時間	大型		普通		四輪計	二輪車	大型		普通		四輪計	二輪車	大型		普通		四輪計	二輪車					
		乗用	貨物	乗用	貨物			乗用	貨物	乗用	貨物			乗用	貨物	乗用	貨物			乗用	貨物			
7-8	6	1	67	30	104	2	2	115	479	299	895	38	1	10	148	73	232	12	9	126	694	402	1,231	52
8-9	3	4	92	28	127	3	3	112	377	271	763	13	1	12	148	62	223	18	7	128	617	361	1,113	34
9-10	2	1	91	18	112	1	7	136	367	267	777	10	1	7	127	50	185	7	10	144	585	335	1,074	18
10-11	1	1	79	30	111	2	3	125	336	261	725	10	0	9	136	65	210	10	4	135	551	356	1,046	22
11-12	1	1	59	31	92	3	6	141	346	288	781	19	0	12	105	45	162	17	7	154	510	364	1,035	39
12-13	2	0	53	27	82	2	3	128	304	237	672	19	2	11	101	41	155	1	7	139	458	305	909	22
13-14	1	1	79	26	107	0	2	115	289	257	663	11	1	10	91	66	168	3	4	126	459	349	938	14
14-15	3	2	83	19	107	4	4	109	342	223	678	18	1	9	102	60	172	6	8	120	527	302	957	28
15-16	1	1	87	22	111	8	5	73	492	274	844	18	0	9	91	39	139	5	6	83	670	335	1,094	31
16-17	2	2	94	25	123	5	8	82	522	229	841	39	0	7	138	39	184	12	10	91	754	293	1,148	56
17-18	5	3	116	23	147	9	3	63	640	234	940	61	1	8	152	22	183	2	9	74	908	279	1,270	72
18-19	2	0	126	19	147	7	2	59	695	179	935	45	0	10	169	30	209	0	4	69	990	228	1,291	52
12時間計	29	17	1,026	298	1,370	46	48	1,258	5,189	3,019	9,514	301	8	114	1,508	592	2,222	93	85	1,389	7,723	3,909	13,106	440

単位:台

流入方向		B 多摩川																						
流出方向		4. 武蔵野橋				5. 拝島駅				6. 町田				小計										
車種	時間	大型		普通		四輪計	二輪車	大型		普通		四輪計	二輪車	大型		普通		四輪計	二輪車					
		乗用	貨物	乗用	貨物			乗用	貨物	乗用	貨物			乗用	貨物	乗用	貨物			乗用	貨物			
7-8	0	6	228	65	299	20	18	3	203	45	269	12	0	0	19	2	21	0	18	9	450	112	589	32
8-9	1	3	188	64	256	8	10	2	215	37	264	10	1	0	20	3	24	0	12	5	423	104	544	18
9-10	1	11	141	63	216	6	7	5	171	33	216	6	0	0	14	2	16	0	8	16	326	98	448	12
10-11	1	6	142	61	210	7	9	7	178	34	228	5	0	0	12	7	19	0	10	13	332	102	457	12
11-12	1	4	136	47	188	3	6	4	175	28	213	4	0	0	7	2	9	0	7	8	318	77	410	7
12-13	1	3	144	39	187	3	11	6	165	24	206	2	0	0	6	4	10	0	12	9	315	67	403	5
13-14	0	5	126	66	197	10	11	5	140	30	186	7	0	0	7	3	10	0	11	10	273	99	393	17
14-15	1	10	142	78	231	7	12	3	133	23	171	8	1	0	10	4	15	0	14	13	285	105	417	15
15-16	1	6	141	78	226	10	12	3	177	33	225	7	1	0	5	4	10	2	14	9	323	115	461	19
16-17	3	10	190	72	275	7	20	5	163	48	236	2	0	0	7	3	10	0	23	15	360	123	521	9
17-18	1	2	233	53	289	9	16	3	171	21	211	13	0	0	7	2	9	0	17	5	411	76	509	22
18-19	0	0	263	29	292	9	17	2	172	25	216	10	0	0	15	2	17	0	17	2	450	56	525	19
12時間計	11	66	2,074	715	2,866	99	149	48	2,063	381	2,641	86	3	0	129	38	170	2	163	114	4,266	1,134	5,677	187

単位:台

流入方向		C 町田																							
流出方向		7.多摩川					8.武蔵野橋					9.拝島駅					小計								
車種	時間	大型		普通		四輪計	二輪車	大型		普通		四輪計	二輪車	大型		普通		四輪計	二輪車	大型		普通		四輪計	二輪車
		乗用	貨物	乗用	貨物			乗用	貨物	乗用	貨物			乗用	貨物	乗用	貨物			乗用	貨物	乗用	貨物		
7-8	1	0	16	5	22	2	5	76	585	291	957	61	10	0	17	3	30	0	16	76	618	299	1,009	63	
8-9	4	0	22	4	30	3	5	106	437	245	793	32	6	1	25	8	40	0	15	107	484	257	863	35	
9-10	0	0	34	8	42	0	4	156	395	338	893	14	2	0	20	4	26	1	6	156	449	350	961	15	
10-11	0	1	24	9	34	1	1	184	396	357	938	11	3	0	18	6	27	0	4	185	438	372	999	12	
11-12	0	0	19	7	26	1	8	164	376	345	893	14	4	0	23	3	30	3	12	164	418	355	949	18	
12-13	0	1	15	9	25	0	1	122	350	335	808	12	2	0	13	7	22	0	3	123	378	351	855	12	
13-14	0	0	16	10	26	2	5	197	347	214	763	17	3	1	18	7	29	1	8	198	381	231	818	20	
14-15	2	0	25	7	34	0	5	114	403	335	857	12	0	0	17	2	19	2	7	114	445	344	910	14	
15-16	1	0	21	8	30	1	4	102	413	282	801	9	5	1	15	2	23	0	10	103	449	292	854	10	
16-17	2	0	23	6	31	0	5	131	468	318	922	18	3	0	20	9	32	0	10	131	511	333	985	18	
17-18	0	0	29	9	38	1	4	55	462	310	831	32	4	0	22	5	31	0	8	55	513	324	900	33	
18-19	1	0	19	2	22	0	5	77	434	270	786	33	3	0	19	3	25	0	9	77	472	275	833	33	
12時間計	11	2	263	84	360	11	52	1,484	5,066	3,640	10,242	265	45	3	227	59	334	7	108	1,489	5,556	3,783	10,936	283	

単位:台

流入方向		D 拝島駅																							
流出方向		10.町田					11.多摩川					12.武蔵野橋					小計								
車種	時間	大型		普通		四輪計	二輪車	大型		普通		四輪計	二輪車	大型		普通		四輪計	二輪車	大型		普通		四輪計	二輪車
		乗用	貨物	乗用	貨物			乗用	貨物	乗用	貨物			乗用	貨物	乗用	貨物			乗用	貨物	乗用	貨物		
7-8	3	1	10	4	18	1	15	1	135	34	185	10	3	3	91	36	133	3	21	5	236	74	336	14	
8-9	6	0	12	4	22	0	16	1	119	24	160	11	1	1	82	33	117	3	23	2	213	61	299	14	
9-10	3	0	11	10	24	0	12	5	136	31	184	2	3	2	86	32	123	6	18	7	233	73	331	8	
10-11	2	0	14	5	21	0	11	7	150	34	202	4	2	3	71	43	119	1	15	10	235	82	342	5	
11-12	2	0	20	11	33	3	7	4	156	27	194	7	2	4	74	31	111	0	11	8	250	69	338	10	
12-13	3	0	14	7	24	0	10	2	162	35	209	5	1	3	75	33	112	0	14	5	251	75	345	5	
13-14	2	0	19	8	29	1	10	2	167	38	217	2	1	2	74	34	111	2	13	4	260	80	357	5	
14-15	3	0	14	8	25	1	12	1	169	43	225	8	1	4	60	45	110	0	16	5	243	96	360	9	
15-16	2	1	17	8	28	0	11	0	160	40	211	8	0	6	51	37	94	3	13	7	228	85	333	11	
16-17	4	0	10	6	20	0	19	4	162	31	216	7	1	5	71	38	115	3	24	9	243	75	351	10	
17-18	2	0	21	4	27	0	18	0	176	33	227	9	1	3	110	29	143	3	21	3	307	66	397	12	
18-19	3	1	22	3	29	1	15	0	162	28	205	6	3	2	97	11	113	7	21	3	281	42	347	14	
12時間計	35	3	184	78	300	7	156	27	1,854	398	2,435	79	19	38	942	402	1,401	31	210	68	2,980	878	4,136	117	

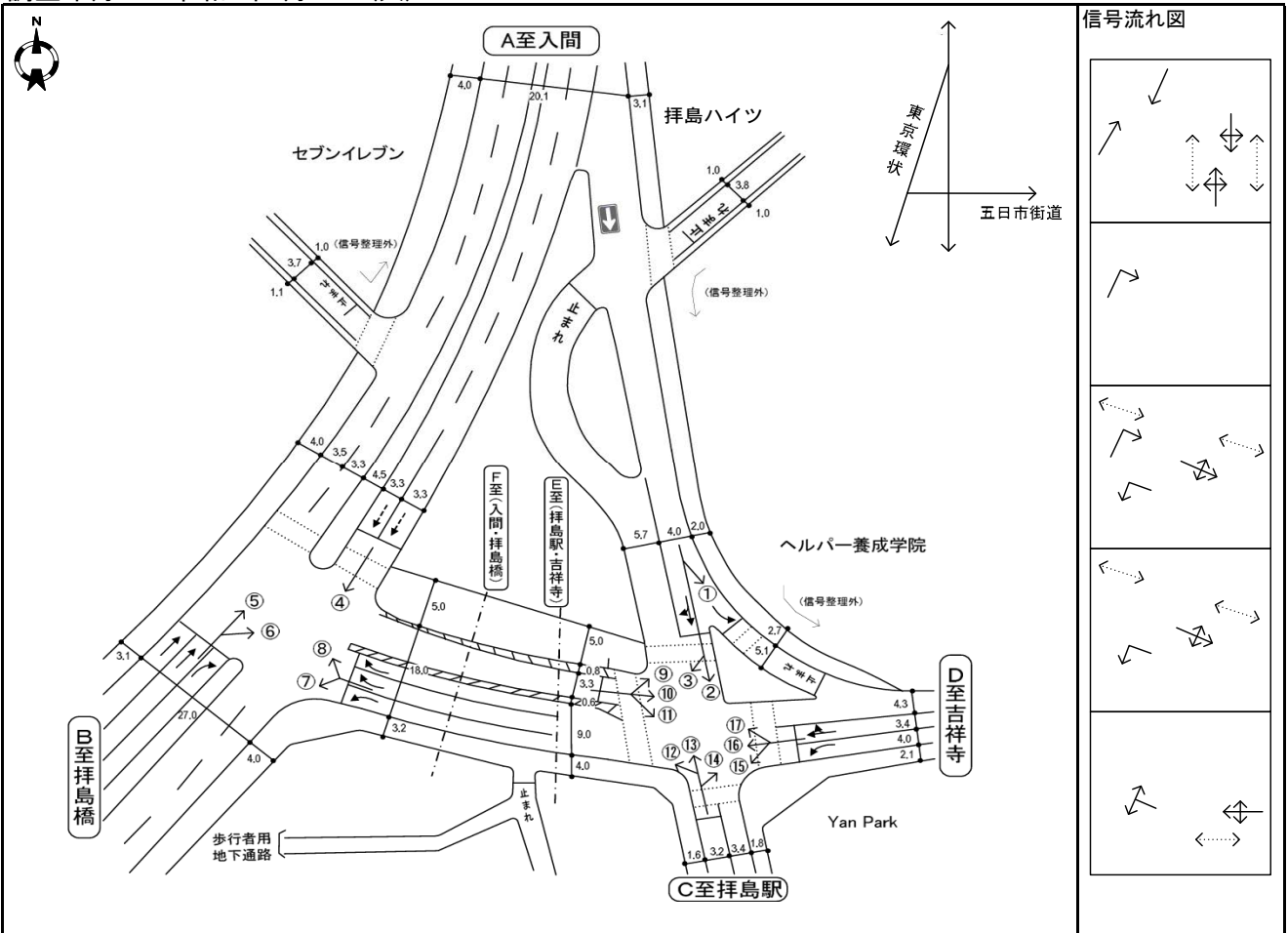
単位:台

流入方向		A 武蔵野橋				B 多摩川				C 町田				D 拝島駅				全方向合計												
車種	時間	大型		普通		四輪計	二輪車	大型		普通		四輪計	二輪車	大型		普通		四輪計	二輪車	大型		普通		四輪計	二輪車					
		乗用	貨物	乗用	貨物			乗用	貨物	乗用	貨物			乗用	貨物	乗用	貨物			乗用	貨物	乗用	貨物							
7-8	8	85	904	392	1,389	84	17	11	299	112	439	34	5	116	508	305	934	39	34	4	287	78	403	14	64	216	1,998	887	3,165	161
8-9	7	110	707	342	1,166	43	21	13	289	90	413	22	10	112	409	278	809	13	19	7	332	73	431	13	57	242	1,737	783	2,819	101
9-10	8	169	622	433	1,232	26	13	12	297	89	411	9	10	136	392	279	817	10	11	6	282	55	354	8	42	323	1,593	856	2,814	53
10-11	4	193	609	461	1,267	19	11	17	310	108	446	15	5	125	362	273	765	10	13	8	275	70	366	7	33	343	1,556	912	2,844	51
11-12	11	172	586	423	1,192	17	7	16	280	79	382	25	8	141	373	301	823	22	11	5	257	62	335	10	37	334	1,496	865	2,732	74
12-13	3	128	569	407	1,107	15	12	14	278	85	389	6	6	128	324	248	706	19	15	6	231	58	310	4	36	276	1,402	798	2,512	44
13-14	6	204	547	314	1,071	29	11	12	274	114	411	7	4	115	315	268	702	12	15	7	237	63	322	8	36	338	1,373	759	2,506	56
14-15	7	128	605	458	1,198	19	15	10	296	110	431	14	8	109	366	235	718	19	15	5	233	44	297	14	45	252	1,500	847	2,644	66
15-16	5	114	605	397	1,121	22	12	9	272	87	380	14	8	74	514	286	882	20	18	5	279	57	359	15	43	202	1,670	827	2,742	71
16-17	9	146	729	428	1,312	28	21	11	323	76	431	19	12	82	539	238	871	39	25	7	277	82	391	7	67	246	1,868	824	3,005	93
17-18	6	60	805	392	1,263	44	19	8	357	64	448	12	5	63	668	240	976	61	25	6	309	49	389	22	55	137	2,139	745	3,076	139
18-19	8	79	794	310	1,191	49	16	10	350	60	436	6	5	60	732	184	981	46	22	2	317	47	388	17	51	151	2,193	601	2,996	118
12時間計	82	1,588	8,082	4,757	14,509	395	175	143	3,625	1,074	5,017	183	86	1,261	5,502	3,135	9,984	310	223	68	3,316	738	4,345	139	566	3,060	20,525	9,704	33,855	1,027

単位:台

流入方向		A 武蔵野橋					B 多摩川					C 町田					D 拝島駅					全方向計				
車種	時間	自転車		自転車		小計	自転車		自転車		小計	自転車		自転車		小計	自転車		自転車		小計	自転車				
		乗用	貨物	乗用	貨物		乗用	貨物	乗用	貨物		乗用	貨物	乗用	貨物		乗用	貨物	乗用	貨物						
7-8	0	0	1	1	30	31	0	0	0	135	135	0	1	0	1	39	40	0	2	0	2	22	24	4	226	230
8-9	0	0	1	1	77	78	0	0	0	93	93	0	4	0	4	12	16	0	1	0	1	16	17	6	198	204
9-10	0	0	2	2	22	24	0	0	0	38	38	0	0	0	0	20	20	0	1	0	1	26	27	3	106	109
10-11	0	0	0	0	10	10	0	0	0	29	29	0	0	0	0	16	16	0	1	0	1	22	23	1	77	78
11-12	0	0	0	0	7	7	0	0	0	33	33	0	4	0	4	10	14	0	0	0	0	27	27	4	77	81
12-13	0	0	1	1	9	10	0	0	0	26	26	0	0	0	0	17	17	0	1	0	1	26	27	2	78	80
13-14	0	0	0	0	19	19	0	0	0	15	15	0	0	0	0	11	11	0	0	0	0	15	15	0	60	60
14-15	0	0	1	1	11	12	0	0	0	20	20	0	0	0	0	9	9	0	0	0	0	13	13	1	53	54
15-16	0	0	2	2	14	16	0	0	0	21	21	0	0	0	0	23	23	0	1	0	1	27	28	3	85	88
16-17	0	0	0	0	32	32	0	0	0	35	35	0	0	0	0	38	38	0	2	0	2	43	45	2	148	150
17-18	1	0	0	1	34	35	0	0	0	28	28	0	0	0	0	24	24	0	5	0	5	72	77	6	158	164
18-19	0	0	0	0	23	23	0	0	0	30	30	0	2	0	2	23	25	0	3	0	3	68	71	5	144	149
12時間計	1	0	8	9	288	297	0	0	0	503	503	0	11	0	11	242	253	0	17	0	17	377	394	37	1,410	1,447

調査年月日: 令和5年9月12日(火)



単位:台

流入方向		A 入間																												
流出方向		1.吉祥寺				2.拝島駅				3.(入間・拝島橋)				4.拝島橋				小計												
車種	時間	大型		普通		四輪計	二輪車	大型		普通		四輪計	二輪車	大型		普通		四輪計	二輪車	大型		普通		四輪計	二輪車					
		乗用	貨物	乗用	貨物			乗用	貨物	乗用	貨物			乗用	貨物	乗用	貨物			乗用	貨物	乗用	貨物							
7-8	3	23	335	110	471	33	0	0	70	13	83	16	0	0	4	1	5	2	8	124	564	358	1,054	38	11	147	973	482	1,613	89
8-9	2	13	278	127	420	16	0	0	125	22	147	11	0	0	4	1	5	0	7	117	482	297	903	25	9	130	889	447	1,475	52
9-10	2	12	219	112	345	9	0	0	104	18	122	7	0	1	7	4	12	1	5	138	441	302	886	11	7	151	771	436	1,365	28
10-11	1	16	277	138	432	2	0	0	78	19	97	3	0	0	5	4	9	0	4	133	437	297	871	13	5	149	797	458	1,409	18
11-12	2	21	257	115	395	6	0	0	54	7	61	2	0	0	3	1	4	0	7	147	425	324	903	29	9	168	739	447	1,363	37
12-13	0	13	231	91	335	4	0	0	28	5	33	4	0	0	3	2	5	0	5	135	390	255	785	19	5	148	652	353	1,158	27
13-14	2	12	208	116	338	12	0	0	57	18	75	2	0	0	1	1	2	0	4	124	373	291	792	10	6	136	639	426	1,207	24
14-15	2	12	257	114	385	5	0	0	49	21	70	3	0	0	3	3	6	0	6	116	423	255	800	23	8	128	732	393	1,261	31
15-16	1	15	225	128	369	2	0	0	65	22	87	8	0	0	8	0	8	0	6	82	495	277	860	19	7	97	793	427	1,324	29
16-17	3	8	291	102	404	11	0	0	60	12	72	15	0	0	8	3	11	1	10	89	562	241	902	41	13	97	921	358	1,389	68
17-18	0	9	394	104	507	22	0	0	82	10	92	7	0	0	4	1	5	0	8	70	770	255	1,103	54	8	79	1,250	370	1,707	83
18-19	2	8	408	71	489	19	0	0	96	5	101	5	0	0	1	0	1	0	3	68	890	221	1,182	44	5	76	1,395	297	1,773	68
12時間計	20	162	3,380	1,328	4,890	141	0	0	868	172	1,040	83	0	1	51	21	73	4	73	1,343	6,252	3,373	11,041	326	93	1,506	10,551	4,894	17,044	554

単位:台

流入方向		B 拝島橋																	
流出方向		5.入間				6.(拝島駅・吉祥寺)				小計									
車種	時間	大型		普通		四輪計	二輪車	大型		普通		四輪計	二輪車	大型		普通		四輪計	二輪車
		乗用	貨物	乗用	貨物			乗用	貨物	乗用	貨物			乗用	貨物				
7-8	6	78	705	334	1,123	69	2	7	199	58	266	15	8	85	904	392	1,389	84	
8-9	6	108	557	272	943	38	1	2	150	70	223	5	7	110	707	342	1,166	43	
9-10	7	166	476	386	1,035	22	1	3	146	47	197	4	8	169	622	433	1,232	26	
10-11	3	193	458	398	1,052	13	1	0	151	63	215	6	4	193	609	461	1,267	19	
11-12	9	168	456	364	997	14	2	4	130	59	195	3	11	172	586	423	1,192	17	
12-13	3	122	431	340	896	14	0	6	138	67	211	1	3	128	569	407	1,107	15	
13-14	5	201	411	231	848	22	1	3	136	83	223	7	6	204	547	314	1,071	29	
14-15	5	122	474	394	995	13	2	6	131	64	203	6	7	128	605	458	1,198	19	
15-16	5	110	479	341	935	21	0	4	126	56	186	1	5	114	605	397	1,121	22	
16-17	6	142	555	351	1,054	24	3	4	174	77	258	4	9	146	729	428	1,312	28	
17-18	6	59	581	318	964	32	0	1	224	74	299	12	6	60	805	392	1,263	44	
18-19	8	79	548	263	898	35	0	0	246	47	293	14	8	79	794	310	1,191	49	
12時間計	69	1,548	6,131	3,992	11,740	317	13	40	1,951	765	2,769	78	82	1,588	8,082	4,757	14,509	395	

單位:台

流入方向		C 栢島駅																							
流出方向		12.(入間・栢島橋)				13.入間				14.吉祥寺				小計											
車種	時間	大型		普通		四輪計	二輪車	大型		普通		四輪計	二輪車	大型		普通		四輪計	二輪車						
		乘用	貨物	乘用	貨物			乘用	貨物	乘用	貨物			乘用	貨物	乘用	貨物			乘用	貨物				
7-8	0	0	0	261	35	296	31	0	0	1	0	1	0	0	0	2	2	4	0	0	0	264	37	301	31
8-9	0	1	0	209	66	276	14	0	0	1	0	1	0	0	0	3	0	3	0	0	1	213	66	280	14
9-10	1	0	0	175	48	224	11	0	0	2	2	4	0	0	0	5	2	7	0	1	0	182	52	235	11
10-11	0	1	0	126	47	174	13	0	0	2	1	3	1	0	0	3	5	8	0	0	1	131	53	185	14
11-12	0	0	0	103	33	136	9	0	0	3	2	5	0	0	0	2	1	3	0	0	0	108	36	144	9
12-13	0	0	0	90	22	112	12	0	0	0	1	1	0	0	0	1	2	3	0	0	0	91	25	116	12
13-14	0	1	0	103	46	150	10	0	0	2	0	2	1	0	0	5	0	5	0	0	1	110	46	157	11
14-15	1	0	0	113	48	162	10	0	0	2	2	4	0	0	0	2	1	3	0	1	0	117	51	169	10
15-16	0	1	0	176	54	231	14	0	0	1	1	2	0	0	0	2	0	2	0	0	1	179	55	235	14
16-17	0	0	0	179	43	222	25	0	0	3	1	4	1	0	0	2	2	4	0	0	0	184	46	230	26
17-18	0	0	0	207	54	261	31	0	0	1	0	1	1	0	0	3	2	5	0	0	0	211	56	267	32
18-19	0	0	0	212	34	246	33	0	0	1	1	2	0	0	0	5	0	5	0	0	0	218	35	253	33
12時間計	2	4	1,954	530	2,490	213	0	0	19	11	30	4	0	0	35	17	52	0	2	4	2,008	558	2,572	217	

單位:台

流入方向		D 吉祥寺																							
流出方向		15.栢島駅				16.(入間・栢島橋)				17.入間				小計											
車種	時間	大型		普通		四輪計	二輪車	大型		普通		四輪計	二輪車	大型		普通		四輪計	二輪車						
		乘用	貨物	乘用	貨物			乘用	貨物	乘用	貨物			乘用	貨物	乘用	貨物			乘用	貨物				
7-8	0	0	0	0	0	0	0	1	15	200	79	295	8	0	0	0	0	0	0	1	15	200	79	295	8
8-9	0	0	0	1	2	3	0	5	35	165	87	292	8	0	0	0	0	0	0	5	35	166	89	295	8
9-10	0	0	0	0	1	1	0	5	28	163	92	288	2	0	0	1	0	1	0	5	28	164	93	290	2
10-11	0	0	0	3	0	3	0	2	12	179	126	319	3	0	0	1	0	1	0	2	12	183	126	323	3
11-12	0	0	0	1	0	1	0	4	21	200	108	333	8	0	0	0	0	0	0	4	21	201	108	334	8
12-13	0	0	0	3	0	3	0	2	19	170	108	299	4	0	0	2	1	3	0	2	19	175	109	305	4
13-14	0	0	0	3	0	3	0	1	14	179	120	314	7	0	0	0	0	0	0	1	14	182	120	317	7
14-15	0	0	0	1	0	1	0	3	18	214	98	333	10	0	0	0	0	0	0	3	18	215	98	334	10
15-16	0	0	0	7	0	7	0	1	15	225	85	326	4	0	0	1	0	1	0	1	15	233	85	334	4
16-17	0	0	0	3	0	3	0	4	18	236	76	334	12	0	0	3	0	3	0	4	18	242	76	340	12
17-18	0	0	0	1	0	1	0	1	10	226	47	284	12	0	0	3	0	3	0	1	10	230	47	288	12
18-19	0	0	0	1	0	1	0	1	9	251	41	302	4	0	0	0	0	0	0	1	9	252	41	303	4
12時間計	0	0	0	24	3	27	0	30	214	2,408	1,067	3,719	82	0	0	11	1	12	0	30	214	2,443	1,071	3,758	82

單位:台

流入方向		E (栢島駅・吉祥寺)																	
流出方向		7.栢島橋				8.入間				小計									
車種	時間	大型		普通		四輪計	二輪車	大型		普通		四輪計	二輪車	大型		普通		四輪計	二輪車
		乘用	貨物	乘用	貨物			乘用	貨物	乘用	貨物			乘用	貨物	乘用	貨物		
7-8	1	2	130	44	177	14	0	13	335	71	419	27	1	15	465	115	596	41	
8-9	0	11	135	64	210	9	5	25	243	90	363	13	5	36	378	154	573	22	
9-10	5	6	144	33	188	7	1	23	201	111	336	7	6	29	345	144	524	14	
10-11	0	2	114	59	175	9	2	11	196	118	327	7	2	13	310	177	502	16	
11-12	0	7	85	40	132	10	4	14	221	102	341	7	4	21	306	142	473	17	
12-13	2	4	68	50	124	3	0	15	195	82	292	13	2	19	263	132	416	16	
13-14	0	2	86	58	146	4	1	13	197	109	320	13	1	15	283	167	466	17	
14-15	2	4	104	47	157	5	2	14	226	102	344	15	4	18	330	149	501	20	
15-16	0	1	175	58	234	12	1	15	234	81	331	6	1	16	409	139	565	18	
16-17	0	2	192	52	246	15	4	16	231	70	321	23	4	18	423	122	567	38	
17-18	1	4	138	24	167	18	0	6	299	78	383	25	1	10	437	102	550	43	
18-19	1	1	100	7	109	8	0	8	364	68	440	29	1	9	464	75	549	37	
12時間計	12	46	1,471	536	2,065	114	20	173	2,942	1,082	4,217	185	32	219	4,413	1,618	6,282	299	

單位:台

流入方向		F (入間・栢島橋)																								
流出方向		9.入間				10.吉祥寺				11.栢島駅				小計												
車種	時間	大型		普通		四輪計	二輪車	大型		普通		四輪計	二輪車	大型		普通		四輪計	二輪車							
		乘用	貨物	乘用	貨物			乘用	貨物	乘用	貨物			乘用	貨物	乘用	貨物									
7-8	0	0	0	0	0	0	0	2	7	186	55	250	10	0	0	13	3	16	5	2	7	199	58	266	15	
8-9	0	0	0	1	0	1	0	1	2	122	61	186	4	0	0	27	9	36	1	1	2	150	70	223	5	
9-10	0	0	0	2	0	2	0	1	3	129	40	173	3	0	0	15	7	22	1	1	3	146	47	197	4	
10-11	0	0	0	0	0	0	1	1	0	135	55	191	2	0	0	16	8	24	3	1	0	151	63	215	6	
11-12	0	0	0	1	1	1	0	2	4	117	56	179	1	0	0	13	2	15	2	2	4	130	59	195	3	
12-13	0	0	0	2	1	3	0	0	6	121	62	189	1	0	0	15	4	19	0	0	6	138	67	211	1	
13-14	0	0	0	0	0	0	0	1	3	116	77	197	5	0	0	20	6	26	2	1	3	136	83	223	7	
14-15	0	0	0	2	1	3	0	2	6	105	58	171	2	0	0	24	5	29	4	2	6	131	64	203	6	
15-16	0	0	0	1	0	1	0	0	4	106	48	158	1	0	0	19	8	27	0	0	4	126	56	186	1	
16-17	0	0	0	0	1	1	0	0	3	4	154	72	233	3	0	0	20	4	24	1	3	4	174	77	258	4
17-18	0	0	0	1	0	1	0	0	1	204	71	276	12	0	0	19	3	22	0	0	1	224	74	299	12	
18-19	0	0	0	1	0	1	0	0	0	225	46	271	11	0	0	20	1	21	3	0	0	246	47	293	14	
12時間計	0	0	0	10	4	14	1	13	40	1,720	701	2,474	55	0	0	221	60	281	22	13	40	1,951	765	2,769	78	

単位:台

流出方向 車種 時間	A 入間						B 拝島橋						C 拝島駅						D 吉祥寺						全方向合計					
	大型		普通		四輪計	二輪車	大型		普通		四輪計	二輪車	大型		普通		四輪計	二輪車	大型		普通		四輪計	二輪車	大型		普通		四輪計	二輪車
	乗用	貨物	乗用	貨物			乗用	貨物	乗用	貨物			乗用	貨物	乗用	貨物			乗用	貨物	乗用	貨物			乗用	貨物	乗用	貨物		
7-8	6	91	1,041	405	1,543	96	9	126	694	402	1,231	52	0	0	83	16	99	21	5	30	523	167	725	43	20	247	2,341	990	3,598	212
8-9	11	133	802	362	1,308	51	7	128	617	361	1,113	34	0	0	153	33	186	12	3	15	403	188	609	20	21	276	1,975	944	3,216	117
9-10	8	189	682	499	1,378	29	10	144	585	335	1,074	18	0	0	119	26	145	8	3	15	353	154	525	12	21	348	1,739	1,014	3,122	67
10-11	5	204	657	517	1,383	22	4	135	551	356	1,046	22	0	0	97	27	124	6	2	16	415	198	631	4	11	355	1,720	1,098	3,184	54
11-12	13	182	680	469	1,344	21	7	154	510	364	1,035	22	0	0	68	9	77	4	4	25	376	172	577	7	24	361	1,634	1,014	3,033	71
12-13	3	137	630	425	1,195	27	7	139	458	305	909	29	0	0	46	9	55	4	0	19	353	155	527	5	10	295	1,487	894	2,686	58
13-14	6	214	610	340	1,170	36	4	126	459	349	938	14	0	0	80	24	104	4	3	15	329	193	540	17	13	355	1,478	906	2,752	71
14-15	7	136	704	499	1,346	28	8	120	527	302	957	28	0	0	74	26	100	7	4	18	364	173	559	7	19	274	1,669	1,000	2,962	70
15-16	6	125	716	423	1,270	27	6	83	670	335	1,094	31	0	0	91	30	121	8	1	19	333	176	529	3	13	227	1,810	964	3,014	69
16-17	10	158	792	423	1,383	48	10	91	754	293	1,148	56	0	0	83	16	99	16	6	12	447	176	641	14	26	261	2,076	908	3,271	134
17-18	6	65	885	396	1,352	58	9	74	908	279	1,270	72	0	0	102	13	115	7	0	10	601	177	788	34	15	149	2,496	865	3,525	171
18-19	8	87	914	332	1,341	64	4	69	990	228	1,291	52	0	0	117	6	123	8	8	638	117	765	30	14	164	2,659	683	3,520	154	
12時間計	89	1,721	9,113	5,090	16,013	507	85	1,389	7,723	3,909	13,106	440	0	0	1,113	235	1,348	105	33	202	5,135	2,046	7,416	196	207	3,312	23,084	11,280	37,883	1,248

単位:台

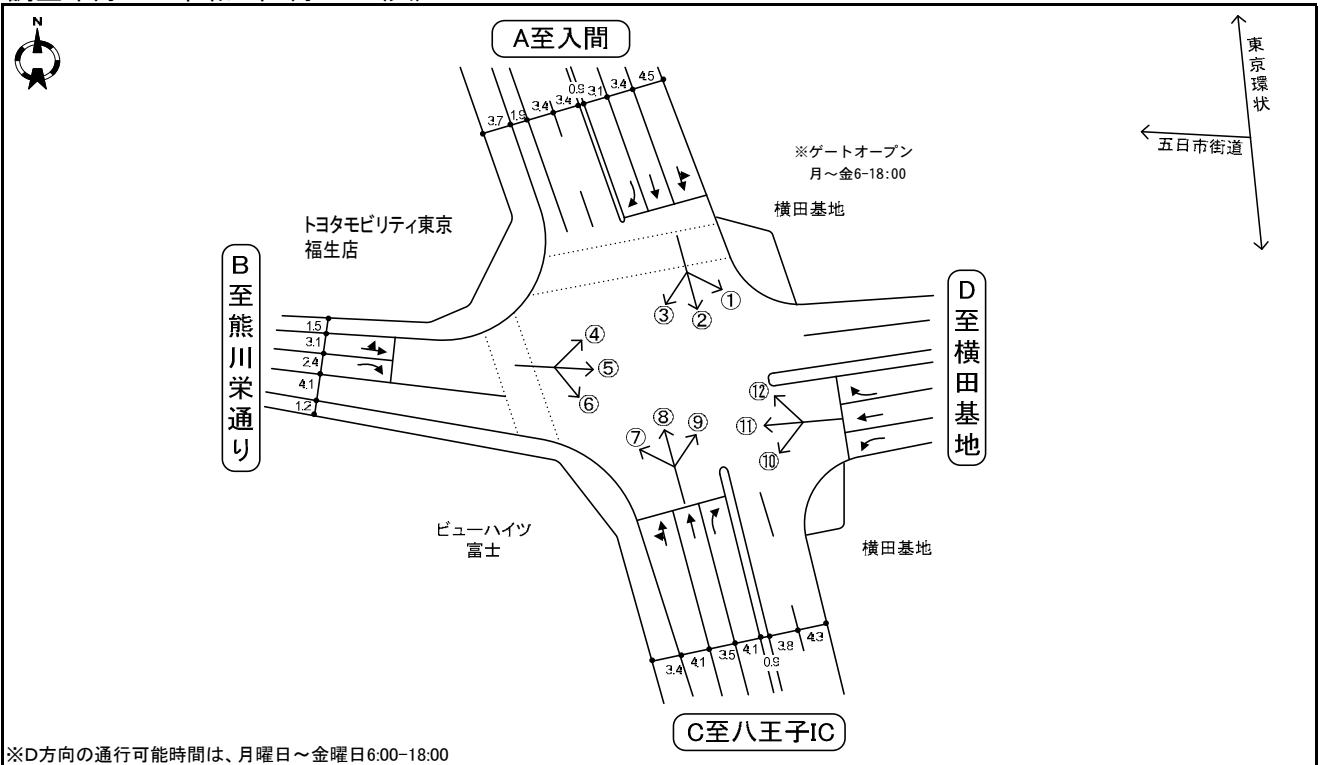
流入方向 車種 時間	A 入間						B 拝島橋						C 拝島駅						D 吉祥寺						E (拝島駅・吉祥寺)					
	吉祥寺	拝島駅	(入間・ 拝島橋)	拝島橋			入間	(拝島 駅・吉 祥寺)				(入間・ 拝島 橋)	入間	吉祥寺				拝島駅	(入間・ 拝島 橋)	入間				拝島橋	入間					
	車道通行 自転車	車道通行 自転車	車道通行 自転車	車道通行 自転車	車道通行 自転車	歩道通行 自転車	小計	車道通行 自転車	車道通行 自転車	車道通行 自転車	車道通行 自転車	小計	車道通行 自転車	車道通行 自転車	車道通行 自転車	車道通行 自転車	歩道通行 自転車	小計	車道通行 自転車	車道通行 自転車	車道通行 自転車	車道通行 自転車	歩道通行 自転車	小計	車道通行 自転車	車道通行 自転車	車道通行 自転車	歩道通行 自転車	小計	
7-8	0	0	0	0	0	45	45	1	0	1	48	49	2	0	0	2	7	9	0	1	0	1	20	21	1	2	3	0	3	
8-9	0	0	0	0	0	72	72	2	0	2	34	36	3	0	0	3	9	12	0	1	0	1	29	30	1	3	4	0	4	
9-10	0	0	0	0	0	21	21	0	0	0	18	18	0	0	0	0	6	6	0	2	0	2	12	14	2	0	2	0	2	
10-11	0	0	0	0	0	14	14	0	0	0	10	10	1	0	0	1	2	3	0	0	0	0	7	7	0	1	1	0	1	
11-12	0	0	0	0	0	6	6	4	0	4	18	22	0	0	0	0	7	7	0	0	0	0	4	4	0	0	0	0	0	
12-13	0	0	0	0	0	26	26	0	0	0	19	19	1	0	0	1	5	6	0	0	0	0	9	9	1	0	1	0	1	
13-14	0	0	0	0	0	12	12	0	0	0	6	6	1	0	0	1	6	7	0	1	0	1	9	10	0	2	2	0	2	
14-15	0	0	0	0	0	14	14	0	0	0	7	7	2	0	0	2	5	7	0	0	0	0	8	8	1	1	2	0	2	
15-16	0	0	0	0	0	21	21	0	0	0	27	27	0	0	0	0	4	4	0	2	0	2	8	10	2	0	2	0	2	
16-17	0	0	0	0	0	17	17	0	0	0	15	15	1	0	0	1	9	10	0	1	0	1	16	17	0	2	2	0	2	
17-18	1	0	0	1	2	24	26	0	0	0	25	25	1	0	0	1	18	19	0	0	0	0	20	20	0	1	1	0	1	
18-19	1	0	0	0	1	11	12	1	0	1	34	35	0	0	0	0	21	21	0	0	0	0	22	22	0	0	0	0	0	
12時間計	2	0	0	1	3	283	286	8	0	8	261	269	12	0	0	12	99	111	0	8	0	8	164	172	8	12	20	0	20	

単位:台

流入方向 車種 時間	F (入間・拝島橋)						全方向計	
	入間	吉祥寺	拝島駅				自転車	計
	車道通行 自転車	車道通行 自転車	車道通行 自転車	車道通行 自転車	歩道通行 自転車	小計	自転車	計
7-8	0	0	0	0	0	0	4	124
8-9	0	0	0	0	0	0	6	144
9-10	0	0	0	0	0	0	2	57
10-11	0	0	0	0	0	0	1	33
11-12	0	0	0	0	0	0	4	35
12-13	0	0	0	0	0	0	1	59
13-14	0	0	0	0	0	0	2	33
14-15	0	0	0	0	0	0	2	34
15-16	0	0	0	0	0	0	2	60
16-17	0	0	0	0	0	0	2	57
17-18	0	0	0	0	0	0	3	87
18-19	0	0	0	0	0	0	2	88
12時間計	0	0	0	0	0	0	31	807

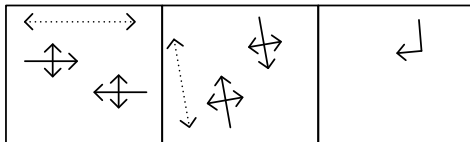
※E(拝島駅・吉祥寺)、F(入間・拝島橋)の車道通行自転車は計に含まず。

調査年月日 : 令和5年9月12日(火)



※D方向の通行可能時間は、月曜日～金曜日6:00-18:00

信号流れ図



単位:台

流入方向		A 入間																						
流出方向		1.横田基地				2.八王子IC				3.熊川栄通り				小計										
車種	時間	大型		普通		四輪計	二輪車	大型		普通		四輪計	二輪車	大型		普通		四輪計	二輪車					
		乗用	貨物	乗用	貨物			乗用	貨物	乗用	貨物			乗用	貨物	乗用	貨物			乗用	貨物			
7-8	1	2	90	21	114	8	9	126	681	389	1,205	53	0	3	16	10	29	2	10	131	787	420	1,348	63
8-9	1	5	17	6	29	0	3	128	553	402	1,086	22	0	8	32	11	51	0	4	141	602	419	1,166	22
9-10	0	8	15	6	29	0	3	116	561	395	1,075	18	0	5	24	12	41	1	3	129	600	413	1,145	19
10-11	1	2	7	4	14	0	4	130	596	394	1,124	17	0	4	24	11	39	0	5	136	627	409	1,177	17
11-12	0	0	7	1	8	0	4	155	489	362	1,010	12	0	3	22	10	35	0	4	158	518	373	1,053	12
12-13	0	0	9	5	14	2	4	142	502	331	979	16	0	8	31	7	46	0	4	150	542	343	1,039	18
13-14	0	0	12	3	15	0	2	134	554	373	1,063	21	0	5	35	17	57	0	2	139	601	393	1,135	21
14-15	0	1	20	10	31	0	7	123	560	332	1,022	29	0	4	38	7	49	1	7	128	618	349	1,102	30
15-16	0	0	5	2	7	0	7	94	703	402	1,206	23	0	5	33	10	48	0	7	99	741	414	1,261	23
16-17	0	0	2	0	2	0	11	87	791	336	1,225	45	0	3	43	13	59	1	11	90	836	349	1,286	46
17-18	0	0	3	0	3	0	8	82	948	301	1,339	33	0	2	51	6	59	1	8	84	1,002	307	1,401	34
18-19	0	0	0	0	0	0	6	68	1,147	281	1,502	40	0	1	48	12	61	0	6	69	1,195	293	1,563	40
12時間計	3	18	187	58	266	10	68	1,385	8,085	4,298	13,836	329	0	51	397	126	574	6	71	1,454	8,669	4,482	14,676	345

単位:台

流入方向		B 熊川栄通り																						
流出方向		4.入間				5.横田基地				6.八王子IC				小計										
車種	時間	大型		普通		四輪計	二輪車	大型		普通		四輪計	二輪車	大型		普通		四輪計	二輪車					
		乗用	貨物	乗用	貨物			乗用	貨物	乗用	貨物			乗用	貨物	乗用	貨物			乗用	貨物			
7-8	0	3	24	4	31	1	0	0	149	28	177	5	0	12	148	59	219	17	0	15	321	91	427	23
8-9	1	2	31	10	44	1	0	1	43	12	56	0	1	1	146	36	184	8	2	4	220	58	284	9
9-10	0	4	34	18	56	1	0	0	17	3	20	0	1	6	129	31	167	3	1	10	180	52	243	4
10-11	0	6	39	15	60	0	0	2	17	8	27	0	0	2	99	25	126	1	0	10	155	48	213	1
11-12	0	3	24	11	38	1	0	1	21	9	31	0	0	6	107	38	151	2	0	10	152	58	220	3
12-13	0	8	23	12	43	0	0	2	32	7	41	3	0	2	91	36	129	2	0	12	146	55	213	5
13-14	0	3	25	8	36	0	0	1	23	9	33	0	0	2	108	45	155	4	0	6	156	62	224	4
14-15	1	2	36	4	43	2	0	2	16	2	20	0	2	3	79	35	119	4	3	7	131	41	182	6
15-16	0	5	32	12	49	1	0	0	15	0	15	0	1	2	82	48	133	4	1	7	129	60	197	5
16-17	0	6	47	15	68	4	0	0	12	5	17	0	0	3	77	23	103	7	0	9	136	43	188	11
17-18	2	4	27	13	46	1	0	0	10	1	11	0	0	4	134	28	166	5	2	8	171	42	223	6
18-19	0	2	22	7	31	2	0	0	0	0	0	0	0	2	126	22	150	3	0	4	148	29	181	5
12時間計	4	48	364	129	545	14	0	9	355	84	448	8	5	45	1,326	426	1,802	60	9	102	2,045	639	2,795	82

單位:台

流入方向		C 八王子IC																							
流出方向		7.熊川栄通り					8.入間					9.横田基地					小計								
車種	時間	大型		普通		四輪計	二輪車	大型		普通		四輪計	二輪車	大型		普通		四輪計	二輪車	大型		普通		四輪計	二輪車
		乗用	貨物	乗用	貨物			乗用	貨物	乗用	貨物			乗用	貨物	乗用	貨物			乗用	貨物	乗用	貨物		
7-8	0	1	91	25	117	4	5	169	818	213	1,205	78	0	4	71	39	114	4	5	174	980	277	1,436	86	
8-9	1	1	102	45	149	5	19	172	675	298	1,164	37	0	6	29	4	39	0	20	179	806	347	1,352	42	
9-10	1	2	79	33	115	1	9	156	590	405	1,160	24	1	5	20	12	38	0	11	163	689	450	1,313	25	
10-11	1	2	59	30	92	1	6	186	466	440	1,098	19	0	7	8	6	21	0	7	195	533	476	1,211	20	
11-12	0	6	47	20	73	0	1	194	485	437	1,117	16	0	3	14	7	24	2	1	203	546	464	1,214	18	
12-13	0	3	65	27	95	3	1	175	476	425	1,077	23	0	5	18	6	29	0	1	183	559	458	1,201	26	
13-14	1	2	61	30	94	3	2	205	501	373	1,081	24	0	0	11	9	20	0	3	207	573	412	1,195	27	
14-15	0	4	61	31	96	4	4	173	514	364	1,055	13	0	2	9	4	15	0	4	179	584	399	1,166	17	
15-16	1	3	71	29	104	2	5	149	597	419	1,170	19	0	0	10	3	13	0	6	152	678	451	1,287	21	
16-17	0	1	74	24	99	2	5	136	603	391	1,135	43	0	0	10	0	10	0	5	137	687	415	1,244	45	
17-18	2	2	97	21	122	3	6	66	739	402	1,213	48	0	0	7	0	7	0	8	68	843	423	1,342	51	
18-19	0	1	109	20	130	7	10	60	850	344	1,264	57	0	0	0	0	0	0	10	61	959	364	1,394	64	
12時間計	7	28	916	335	1,286	35	73	1,841	7,314	4,511	13,739	401	1	32	207	90	330	6	81	1,901	8,437	4,936	15,355	442	

單位:台

流入方向		D 横田基地																							
流出方向		10.八王子IC					11.熊川栄通り					12.入間					小計								
車種	時間	大型		普通		四輪計	二輪車	大型		普通		四輪計	二輪車	大型		普通		四輪計	二輪車	大型		普通		四輪計	二輪車
		乗用	貨物	乗用	貨物			乗用	貨物	乗用	貨物			乗用	貨物	乗用	貨物			乗用	貨物	乗用	貨物		
7-8	0	5	9	2	16	0	0	0	6	0	6	0	2	0	12	0	14	0	2	5	27	2	36	0	
8-9	0	5	9	8	22	0	0	2	16	4	22	1	0	0	4	0	4	0	0	7	29	12	48	1	
9-10	0	6	10	1	17	0	0	0	10	6	16	0	0	0	12	3	15	0	0	6	32	10	48	0	
10-11	0	2	8	0	10	0	0	2	13	5	20	0	0	0	7	1	8	0	0	4	28	6	38	0	
11-12	0	1	15	5	21	3	0	0	18	6	24	0	0	1	26	5	32	1	0	2	59	16	77	4	
12-13	0	2	13	4	19	0	0	1	28	7	36	2	0	0	6	3	9	0	0	3	47	14	64	2	
13-14	0	2	12	4	18	0	0	0	25	5	30	0	3	2	6	5	16	2	3	4	43	14	64	2	
14-15	0	2	16	6	24	0	0	2	28	8	38	0	0	0	3	1	4	1	0	4	47	15	66	1	
15-16	0	0	30	11	41	0	0	1	40	13	54	1	0	0	22	3	25	1	0	1	92	27	120	2	
16-17	0	0	154	24	178	15	0	2	137	2	141	1	0	0	80	13	93	6	0	2	371	39	412	22	
17-18	0	1	89	5	95	4	0	1	74	1	76	1	0	0	24	3	27	2	0	2	187	9	198	7	
18-19	0	0	0	0	0	0	0	0	0	0	0	0	0	0	0	0	0	0	0	0	0	0	0	0	0
12時間計	0	26	365	70	461	22	0	11	395	57	463	6	5	3	202	37	247	13	5	40	962	164	1,171	41	

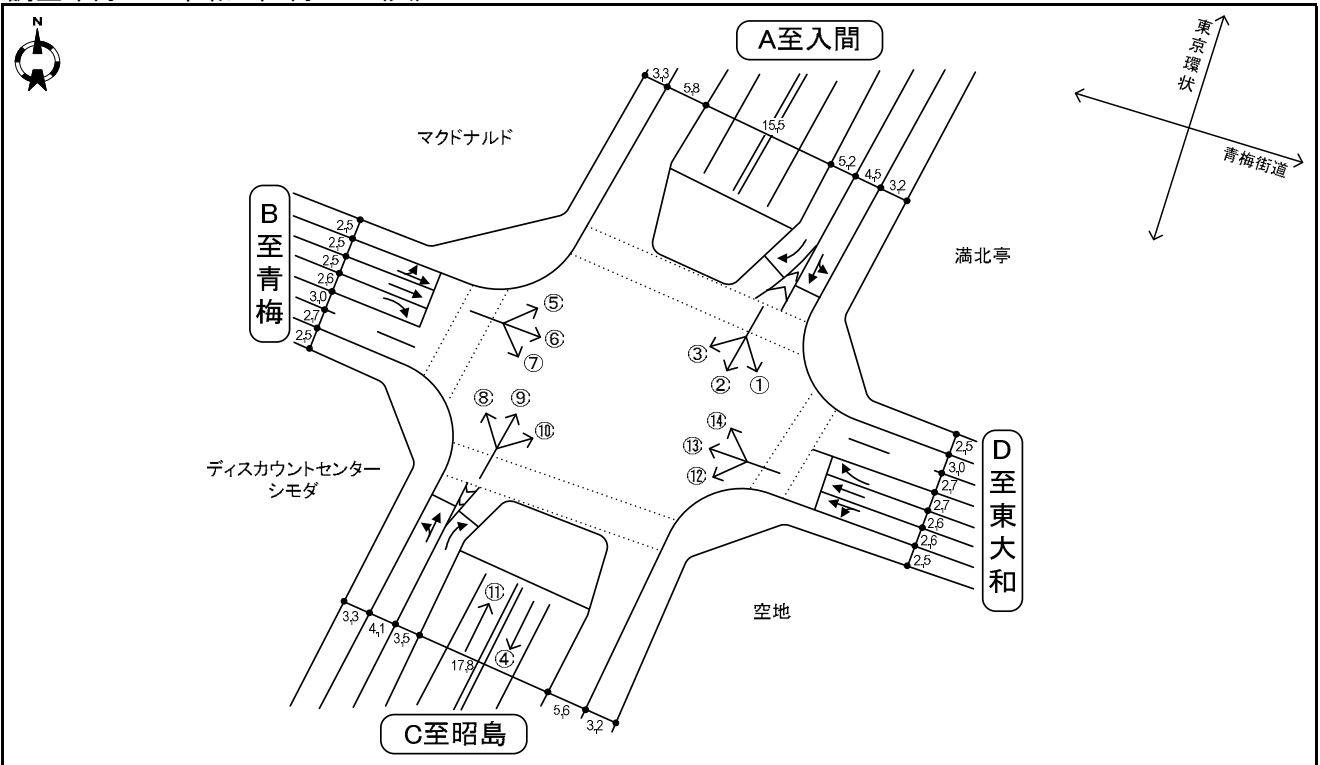
單位:台

流入方向		A 入間				B 熊川栄通り				C 八王子IC				D 横田基地				全方向合計												
車種	時間	大型		普通		四輪計	二輪車	大型		普通		四輪計	二輪車	大型		普通		四輪計	二輪車	大型		普通		四輪計	二輪車					
		乗用	貨物	乗用	貨物			乗用	貨物	乗用	貨物			乗用	貨物	乗用	貨物			乗用	貨物	乗用	貨物							
7-8	7	172	854	217	1,250	79	0	4	113	35	152	6	9	143	838	450	1,440	70	1	6	310	88	405	17	17	325	2,115	790	3,247	172
8-9	20	174	710	308	1,212	38	1	11	150	60	222	6	4	134	708	446	1,292	30	1	12	89	22	124	0	26	331	1,657	836	2,850	74
9-10	9	160	636	426	1,231	25	1	7	113	51	172	2	4	128	700	427	1,259	21	1	13	52	21	87	0	15	308	1,501	925	2,749	48
10-11	6	192	512	456	1,166	19	1	8	96	46	151	1	4	134	703	419	1,260	18	1	11	32	18	62	0	12	345	1,343	939	2,639	38
11-12	1	198	535	453	1,187	18	0	9	87	36	132	0	4	162	611	405	1,182	17	0	4	42	17	63	2	5	373	1,275	911	2,564	37
12-13	1	183	505	440	1,129	23	0	12	124	41	177	5	4	146	606	371	1,127	18	0	7	59	18	84	5	5	348	1,294	870	2,517	51
13-14	5	210	532	386	1,133	26	1	7	121	52	181	3	2	138	674	422	1,236	25	0	1	46	21	68	0	8	356	1,373	881	2,618	54
14-15	5	175	553	369	1,102	16	0	10	127	46	183	5	9	128	655	373	1,165	33	0	5	45	16	66	0	14	318	1,380	804	2,516	54
15-16	5	154	651	434	1,244	21	1	9	144	52	206	3	8	96	815	461	1,380	27	0	0	30	5	35	0	14	259	1,640	952	2,865	51
16-17	5	142	730	419	1,296	53	0	6	254	39	299	4	11	90	1,022	383	1,506	67	0	0	24	5	29	0	16	238	2,030	846	3,130	124
17-18	8	70	790	418	1,286	51	2	5	222	28	257	5	8	87	1,171	334	1,600	42	0	0	20	1	21	0	18	162	2,203	781	3,164	98
18-19	10	62	872	351	1,295	59	0	2	157	32	191	7	6	70	1,273	303	1,652	43	0	0	0	0	0	0	16	134	2,302	686	3,138	109
12時間計	82	1,892	7,880	4,677	14,531	428	7	90	1,708	518	2,323	47	73	1,456	9,776	4,794	16,099	411	4	59	749	232	1,044	24	166	3,497	20,113	10,221	33,997	910

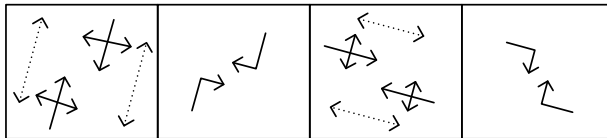
單位:台

流入方向		A 入間				B 熊川栄通り				C 八王子IC				D 横田基地				全方向計									
車種	時間	横田基地		八王子IC		熊川栄通り		入間		熊川栄通り		入間		横田基地		八王子IC		熊川栄通り		入間		小計		自転車			
		乗用	貨物	乗用	貨物	乗用	貨物	乗用	貨物	乗用	貨物	乗用	貨物	乗用	貨物	乗用	貨物	乗用	貨物	乗用	貨物	乗用	貨物	乗用	貨物		
7-8	0	0	0	0	21	21	10	14	0	24	30	54	0	18	0	18	45	63	0	0	0	0	0	0	42	96	138
8-9	0	0	0	0	13	13	1	2	0	3	2	5	0	6	0	6	34	40	0	0	3	3	3	6	12	52	64
9-10	0	0	0	0	14	14	0	0	0	0	5	5	0	0	0	0	10	10	0	0	0	0	1	1	0	30	30
10-11	0	0	0	0	7	7	1	0	0	1	0	1	0	0	0	0	6	6	0	0	0	0	4	4	1	17	18
11-12	0	0	0	0	0	0	0	0	0	0	0	0	0	0	0	0	8	8	0	0	1	1	9	10	1	17	18
12-13	0	0	0	0	3	3	0	0	0	0	2	2	0	1	0	1	10	11	0	0	1	1	5	6	2	20	22
13-14	0	0	0	0	2	2	1	0	0	1	3	4	0	0	0	0	7	7	0	0	1	1	4	5	2	16	18
14-15	0	0	0	0	4	4	0	0	0	0	2	2	0	0	0	0	7	7	0	2	2	4	1	5	4	14	18
15-16	0	1	0	1	7	8	0	1	0	1	3	4	0	2	0	2	17	19	2	3	1	6	6	12	10	33	43
16-17	0	0	0	0	22	22	0	0	0	0	2	2	0	4	0	4	2	6	0	12	7	19	88	107	23	114	137
17-18	0	0	0	0	32	32	0	0	0	0	5	5	0	4	0	4	8	12	0	6	0	6	59	65	10	104	114
18-19	0	0	0	0	17	17	0	0	0	0	0	1	7	0	8	18	26	0	0	0	0	7	7	8	42	50	
12時間計	0	1	0	1	142	143	13	17	0	30	54	84	1	42	0	43	172	215	2	23	16	41	187	228	115	555	670

調査年月日 : 令和5年9月12日(火)



信号流れ図



単位:台

流入方向		A 入間																												
流出方向		1.東大和				2.昭島				3.青梅				4.昭島(立体)				小計												
車種	時間	大型		普通		四輪計	二輪車	大型		普通		四輪計	二輪車	大型		普通		四輪計	二輪車	大型		普通		四輪計	二輪車					
		乗用	貨物	乗用	貨物			乗用	貨物	乗用	貨物			乗用	貨物	乗用	貨物			乗用	貨物	乗用	貨物							
7-8	4	26	47	47	124	4	0	0	16	6	22	2	3	13	110	38	164	5	3	107	479	319	908	15	10	146	652	410	1,218	26
8-9	2	27	33	32	94	1	0	1	24	7	32	2	1	17	122	35	175	6	0	114	456	285	855	10	3	159	635	359	1,156	19
9-10	1	27	48	45	121	0	0	0	12	10	22	1	0	24	51	36	111	2	2	137	325	270	734	6	3	188	436	361	988	9
10-11	0	36	63	36	135	0	0	0	14	8	22	1	0	19	48	42	109	0	2	177	297	260	736	8	2	232	422	346	1,002	9
11-12	0	34	58	38	130	2	0	1	15	11	27	4	0	9	52	48	109	1	1	151	377	289	818	8	1	195	502	386	1,084	15
12-13	2	25	60	35	122	2	1	2	12	6	21	3	0	16	68	32	116	3	3	130	368	249	750	5	6	173	508	322	1,009	13
13-14	1	21	59	32	113	2	0	0	17	11	28	2	0	13	56	46	115	1	8	104	309	282	703	12	9	138	441	371	959	17
14-15	1	28	62	30	121	3	0	0	14	13	27	1	0	11	62	31	104	3	3	113	428	222	766	13	4	152	566	296	1,018	20
15-16	0	24	78	45	147	1	0	1	12	10	23	4	0	18	54	35	107	0	1	79	486	252	818	17	1	122	630	342	1,095	22
16-17	2	16	71	37	126	0	0	0	12	3	15	8	1	5	77	26	109	6	2	95	565	248	910	15	5	116	725	314	1,160	29
17-18	1	5	93	26	125	2	0	0	24	13	37	7	0	6	120	21	147	5	2	68	733	246	1,049	32	3	79	970	306	1,358	46
18-19	2	9	59	21	91	4	1	1	16	7	25	5	1	3	95	21	120	8	2	36	705	233	976	30	6	49	875	282	1,212	47
12時間計	16	278	731	424	1,449	21	2	6	188	105	301	40	6	154	915	411	1,486	40	29	1,311	5,528	3,155	10,023	171	53	1,749	7,362	4,095	13,259	272

単位:台

流入方向		B 青梅																						
流出方向		5.入間				6.東大和				7.昭島				小計										
車種	時間	大型		普通		四輪計	二輪車	大型		普通		四輪計	二輪車	大型		普通		四輪計	二輪車					
		乗用	貨物	乗用	貨物			乗用	貨物	乗用	貨物			乗用	貨物	乗用	貨物							
7-8	0	12	40	11	63	3	2	31	669	191	893	36	0	6	102	40	148	1	2	49	811	242	1,104	40
8-9	0	10	25	18	53	2	5	25	581	180	791	16	0	6	112	39	157	3	5	41	718	237	1,001	21
9-10	0	16	39	26	81	1	2	49	409	148	608	13	0	10	60	28	98	0	2	75	508	202	787	14
10-11	0	14	31	25	70	2	2	46	343	128	519	17	0	8	74	34	116	2	2	68	448	187	705	21
11-12	1	11	30	22	64	0	2	44	331	161	538	10	0	10	74	30	114	2	3	65	435	213	716	12
12-13	0	12	39	21	72	2	2	22	338	109	471	13	0	3	63	22	88	1	2	37	440	152	631	16
13-14	0	21	38	20	79	1	2	27	379	137	545	30	0	8	55	23	86	0	2	56	472	180	710	31
14-15	2	15	36	33	86	3	6	15	358	145	524	20	0	10	70	32	112	2	8	40	464	210	722	25
15-16	1	7	48	26	82	1	2	27	394	164	587	28	1	3	74	27	105	4	4	37	516	217	774	33
16-17	1	9	41	18	69	3	5	12	495	148	660	24	0	3	85	25	113	4	6	24	621	191	842	31
17-18	0	5	52	16	73	9	6	4	576	143	729	41	0	3	102	26	131	6	6	12	730	185	933	56
18-19	0	5	52	14	71	4	2	2	587	92	683	30	0	4	104	23	131	2	2	11	743	129	885	36
12時間計	5	137	471	250	863	31	38	304	5,460	1,746	7,548	278	1	74	975	349	1,399	27	44	515	6,906	2,345	9,810	336

單位:台

流入方向		C 昭島																												
流出方向		8.青梅					9.入間					10.東大和					11.入間(立体)					小計								
車種	時間	大型		普通		四輪計	二輪車	大型		普通		四輪計	二輪車	大型		普通		四輪計	二輪車	大型		普通		四輪計	二輪車					
		乗用	貨物	乗用	貨物			乗用	貨物	乗用	貨物			乗用	貨物	乗用	貨物			乗用	貨物	乗用	貨物			乗用	貨物			
7-8	0	3	76	18	97	1	0	0	48	15	63	22	0	3	29	10	42	0	4	83	763	224	1,074	30	4	89	916	267	1,276	53
8-9	0	6	101	25	132	2	0	6	62	21	89	17	0	4	28	8	40	0	4	157	547	219	927	21	4	173	738	273	1,188	40
9-10	0	13	75	26	114	3	0	2	21	9	32	5	0	2	13	8	23	2	7	174	427	317	925	12	7	191	536	360	1,094	22
10-11	0	9	62	26	97	5	0	0	11	4	15	3	0	3	10	9	22	0	3	179	355	371	908	9	3	191	438	410	1,042	17
11-12	0	5	60	35	100	0	0	0	17	4	21	0	0	1	20	8	29	2	0	182	328	352	862	8	0	188	425	399	1,012	10
12-13	0	4	46	21	71	1	0	1	26	6	33	3	0	2	18	13	33	1	1	162	360	371	894	12	1	169	450	411	1,031	17
13-14	0	9	55	29	93	3	0	0	15	4	19	1	0	2	25	7	34	2	0	155	383	309	847	9	0	166	478	349	993	15
14-15	1	7	50	31	89	1	0	0	12	7	19	0	0	1	15	6	22	4	1	124	407	289	821	17	2	132	484	333	951	22
15-16	0	6	55	25	86	0	0	0	9	2	11	3	1	1	17	4	23	1	5	137	428	262	832	10	6	144	509	293	952	14
16-17	0	5	87	31	123	4	0	0	8	4	12	4	0	2	22	10	34	1	1	117	436	314	868	19	1	124	553	359	1,037	28
17-18	0	5	118	44	167	5	0	1	21	6	28	4	0	1	27	6	34	0	3	83	566	284	936	13	3	90	732	340	1,165	22
18-19	0	1	86	33	120	5	0	0	22	4	26	1	1	0	27	5	33	1	4	45	587	211	847	30	5	46	722	253	1,026	37
12時間計	1	73	871	344	1,289	30	0	10	272	86	368	63	2	22	251	94	369	14	33	1,598	5,587	3,523	10,741	190	36	1,703	6,981	4,047	12,787	297

單位:台

流入方向		D 東大和																							
流出方向		12.昭島					13.青梅					14.入間					小計								
車種	時間	大型		普通		四輪計	二輪車	大型		普通		四輪計	二輪車	大型		普通		四輪計	二輪車	大型		普通		四輪計	二輪車
		乗用	貨物	乗用	貨物			乗用	貨物	乗用	貨物			乗用	貨物	乗用	貨物			乗用	貨物	乗用	貨物		
7-8	0	1	2	2	5	0	6	20	604	144	774	39	1	18	52	27	98	3	7	39	658	173	877	42	
8-9	0	0	3	4	7	0	6	32	550	149	737	22	2	18	42	31	93	1	8	50	595	184	837	23	
9-10	0	1	2	4	7	1	3	35	325	159	522	25	2	38	50	34	124	1	5	74	377	197	653	27	
10-11	0	0	8	5	13	0	5	27	368	166	566	20	0	32	49	45	126	3	5	59	425	216	705	23	
11-12	0	1	3	1	5	0	1	38	410	135	584	26	0	20	55	36	111	2	1	59	468	172	700	28	
12-13	0	0	5	2	7	2	3	26	376	118	523	15	1	13	49	28	91	0	4	39	430	148	621	17	
13-14	0	0	7	7	14	0	1	17	318	167	503	20	1	18	43	35	97	1	2	35	368	209	614	21	
14-15	0	0	5	6	11	1	7	32	362	157	558	12	1	15	48	42	106	1	8	47	415	205	675	14	
15-16	0	0	10	4	14	0	1	23	378	155	557	10	1	16	52	23	92	0	2	39	440	182	663	10	
16-17	0	1	8	7	16	1	2	8	516	169	695	14	2	13	58	39	112	0	4	22	582	215	823	15	
17-18	0	0	6	2	8	0	2	6	610	158	776	38	2	14	75	35	126	2	4	20	691	195	910	40	
18-19	0	0	2	2	4	0	3	5	674	142	824	30	1	10	81	23	115	6	4	15	757	167	943	36	
12時間計	0	4	61	46	111	5	40	269	5,491	1,819	7,619	271	14	225	654	398	1,291	20	54	498	6,206	2,263	9,021	296	

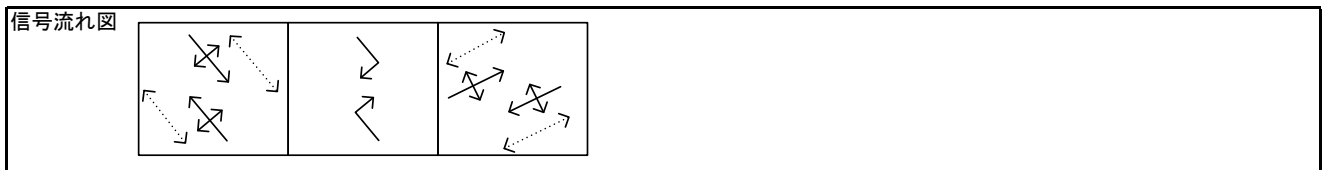
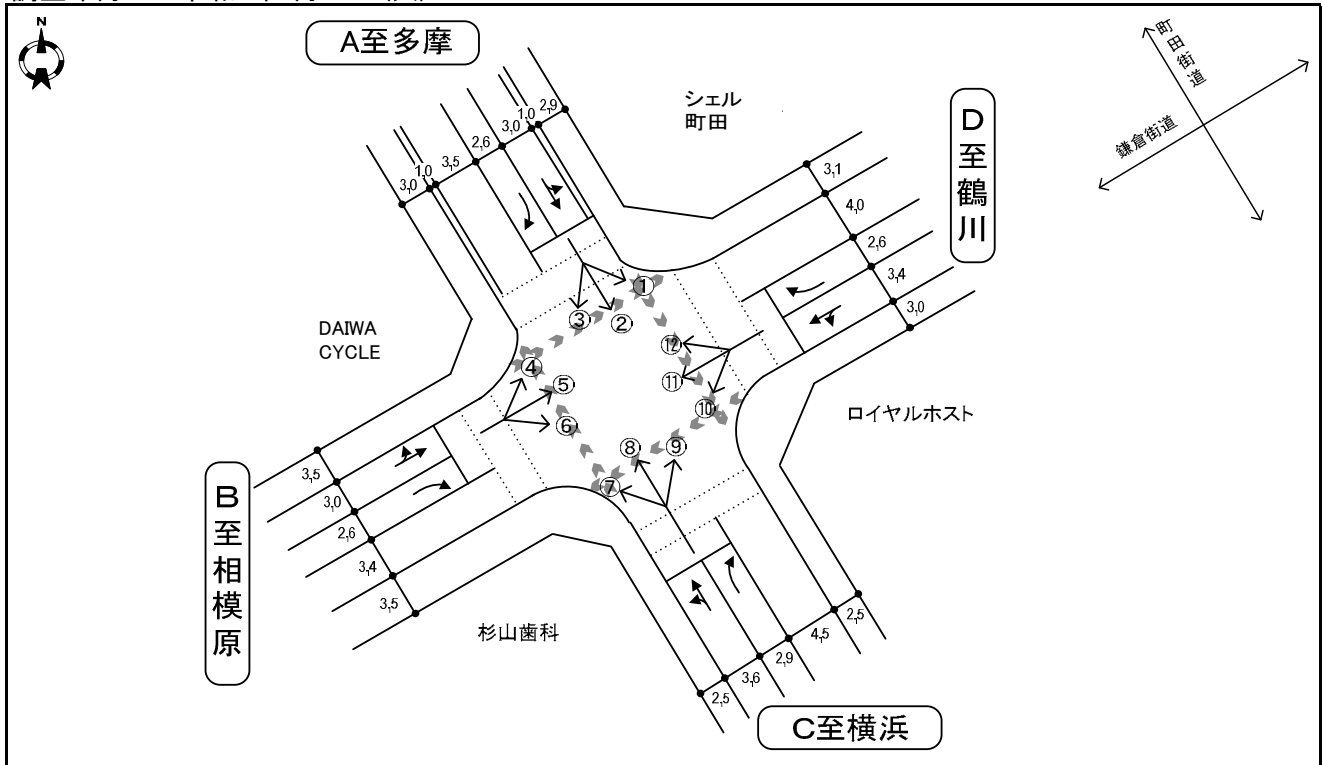
單位:台

流入方向		A 入間				B 青梅				C 昭島				D 東大和				全方向合計												
車種	時間	大型		普通		四輪計	二輪車	大型		普通		四輪計	二輪車	大型		普通		四輪計	二輪車	大型		普通		四輪計	二輪車					
		乗用	貨物	乗用	貨物			乗用	貨物	乗用	貨物			乗用	貨物	乗用	貨物			乗用	貨物	乗用	貨物			乗用	貨物			
7-8	5	113	903	277	1,298	58	9	36	790	200	1,035	45	3	114	599	367	1,083	18	6	60	745	248	1,059	40	23	323	3,037	1,092	4,475	161
8-9	6	191	676	289	1,162	41	7	55	773	209	1,044	30	2	121	595	335	1,051	15	7	56	642	220	925	17	20	423	2,686	1,053	4,182	103
9-10	9	230	537	386	1,162	19	3	72	451	221	747	30	0	148	399	312	861	8	3	78	470	201	752	15	17	528	1,857	1,120	3,522	72
10-11	3	225	446	445	1,119	17	5	55	478	234	772	25	2	185	393	307	887	11	2	85	416	173	676	17	12	550	1,733	1,159	3,454	70
11-12	1	213	430	414	1,058	10	1	52	522	218	793	27	1	163	469	331	964	14	2	79	409	207	697	14	5	507	1,830	1,170	3,512	65
12-13	2	188	474	426	1,090	17	3	46	490	171	710	19	4	135	448	279	866	11	4	49	416	157	626	16	13	418	1,828	1,033	3,292	63
13-14	1	194	479	368	1,042	12	1	39	429	242	711	24	8	112	388	323	831	14	3	50	463	176	692	34	13	395	1,759	1,109	3,276	84
14-15	4	154	503	371	1,032	21	8	50	474	219	751	16	3	123	517	273	916	17	7	44	435	181	667	27	22	371	1,929	1,044	3,366	81
15-16	7	160	537	313	1,017	14	1	47	487	215	750	10	2	83	582	293	960	25	3	52	489	213	757	30	12	342	2,095	1,034	3,484	79
16-17	4	139	543	375	1,061	26	3	18	680	226	927	24	2	99	670	283	1,054	28	7	30	588	195	820	25	16	286	2,481	1,079	3,862	103
17-18	5	103	714	341	1,163	28	2	17	848	223	1,090	48	2	71	865	287	1,225	45	7	10	696	175	888	43	16	201	3,123	1,026	4,366	164
18-19	5	60	742	252	1,059	41	4	9	855	196	1,064	43	3	41	827	265	1,136	37	5	11	673	118	807	35	17	121	3,097	831	4,066	156
12時間計	52	1,970	6,984	4,257	13,263	304	47	496	7,277	2,574	10,394	341	32	1,395	6,752	3,655	11,834	243	56	604	6,442	2,264	9,366	313	187	4,465	27,455	12,750	44,857	1,201

單位:台

流入方向		A 入間				B 青梅				C 昭島				D 東大和				全方向合計											
車種	時間	東大和		昭島		青梅		昭島(立体)		入間		東大和		昭島		青梅		入間		昭島		青梅		入間		全方向合計			
		乗用	貨物	乗用	貨物	乗用	貨物	乗用	貨物	乗用	貨物	乗用	貨物	乗用	貨物	乗用	貨物	乗用	貨物	乗用	貨物	乗用	貨物	乗用	貨物	乗用	貨物	計	
7-8	0	1	0	0	1	15	16	0	2	0	2	42	44	0	5	0	0	5	80	85	0	3	0	3	11	14	11	148	159
8-9	0	1	3	0	4	25	29	0	2	0	2	37	39	0	5	0	0	5	52	57	0	1	0	1	20	21	12	134	146
9-10	1	0	0	0	1	9	10	0	0	0	0	21	21	0	1	0	0	1	8	9	0	0	0	0	15	15	2	53	55
10-11	0	0	0	0	0	10	10	0	0	0	0	17	17	0	0	0	0	0	5	5	0	0	0	0	16	16	0	48	48
11-12	0	0	1	0	1	7	8	0	0	0	0	20	20	0	0	0	0	0	7	7	0	2	0	2	8	10	3	42	45
12-13	0	0	0	0	0	7	7	0	1	0	1	10	11	0	1	0	0	1	12	13	0	1	0	1	11	12	3	40	43
13-14	0	0	0	0	0	4	4	0	0	0	0	5	5	0	0	0	0	0	10	10	0	0	0	0	9	9	0	28	28
14-15	0	0	0	0	0	13	13	0	0	0	0	13	13	0	0	0	0	0	3	3	0	0	0	0	8	8	0	37	37
15-16	0	0	0	0	0	34	34																						

調査年月日 : 令和5年9月12日(火)



単位:台

流入方向		A 多摩																							
流出方向		1.鶴川				2.横浜				3.相模原				小計											
車種	時間	大型		普通		四輪計	二輪車	大型		普通		四輪計	二輪車	大型		普通		四輪計	二輪車						
		乗用	貨物	乗用	貨物			乗用	貨物	乗用	貨物			乗用	貨物	乗用	貨物			乗用	貨物				
7-8	0	0	0	10	4	14	2	6	8	182	79	275	48	0	0	34	4	38	5	6	8	226	87	327	55
8-9	0	1	27	5	33	1	3	5	140	42	190	26	0	0	48	13	61	1	3	6	215	60	284	28	
9-10	0	0	33	2	35	1	6	9	225	94	334	24	0	0	40	7	47	0	6	9	298	103	416	25	
10-11	0	0	32	6	38	1	1	3	188	82	274	21	0	0	36	13	49	3	1	3	256	101	361	25	
11-12	0	0	36	9	45	0	2	7	192	60	261	20	0	0	39	10	49	8	2	7	267	79	355	28	
12-13	3	0	35	4	42	4	3	8	244	48	303	12	0	0	35	8	43	2	6	8	314	60	388	18	
13-14	0	0	38	7	45	1	5	8	255	49	317	27	0	0	38	16	54	2	5	8	331	72	416	30	
14-15	1	0	42	10	53	2	3	1	202	46	252	25	0	0	36	10	46	6	4	1	280	66	351	33	
15-16	1	0	39	5	45	7	4	5	239	63	311	19	0	0	34	10	44	6	5	5	312	78	400	32	
16-17	1	0	31	8	40	1	3	2	206	82	293	14	0	0	45	11	56	2	4	2	282	101	389	17	
17-18	0	0	29	2	31	2	1	1	286	51	339	28	0	0	58	9	67	5	1	1	373	62	437	35	
18-19	0	0	25	5	30	1	1	1	259	35	296	43	0	0	52	15	67	9	1	1	336	55	393	53	
12時間計	6	1	377	67	451	23	38	58	2,618	731	3,445	307	0	0	495	126	621	49	44	59	3,490	924	4,517	379	

単位:台

流入方向		B 相模原																						
流出方向		4.多摩				5.鶴川				6.横浜				小計										
車種	時間	大型		普通		四輪計	二輪車	大型		普通		四輪計	二輪車	大型		普通		四輪計	二輪車					
		乗用	貨物	乗用	貨物			乗用	貨物	乗用	貨物			乗用	貨物	乗用	貨物			乗用	貨物			
7-8	4	0	15	6	25	1	18	9	157	106	290	15	0	0	6	9	15	0	22	9	178	121	330	16
8-9	1	0	26	11	38	0	15	7	197	61	280	13	0	1	13	11	25	2	16	8	236	83	343	15
9-10	2	0	28	7	37	1	13	6	188	73	280	10	0	0	23	10	33	3	15	6	239	90	350	14
10-11	1	0	24	6	31	0	14	5	206	59	284	8	0	0	24	9	33	1	15	5	254	74	348	9
11-12	2	0	23	9	34	2	10	4	222	79	315	10	0	0	32	5	37	1	12	4	277	93	386	13
12-13	2	0	30	8	40	3	11	7	203	102	323	10	0	0	43	15	58	1	13	7	276	125	421	14
13-14	1	0	27	9	37	0	12	1	210	85	308	7	0	1	43	8	52	2	13	2	280	102	397	9
14-15	2	0	20	6	28	1	12	9	218	79	318	9	0	1	43	7	51	1	14	10	281	92	397	11
15-16	2	1	26	3	32	4	11	4	240	68	323	13	0	0	32	14	46	1	13	5	298	85	401	18
16-17	1	0	22	2	25	1	9	6	250	47	312	7	0	0	30	9	39	0	10	6	302	58	376	8
17-18	0	0	20	4	24	3	15	1	265	53	334	10	0	0	41	9	50	2	15	1	326	66	408	15
18-19	0	0	19	1	20	2	16	3	249	51	319	20	0	0	45	8	53	4	16	3	313	60	392	26
12時間計	18	1	280	72	371	18	156	62	2,605	863	3,686	132	0	3	375	114	492	18	174	66	3,260	1,049	4,549	168

單位:台

流入方向		C 横浜																							
流出方向		7.相模原					8.多摩					9.鶴川					小計								
車種	時間	大型		普通		四輪計	二輪車	大型		普通		四輪計	二輪車	大型		普通		四輪計	二輪車	大型		普通		四輪計	二輪車
		乗用	貨物	乗用	貨物			乗用	貨物	乗用	貨物			乗用	貨物	乗用	貨物			乗用	貨物	乗用	貨物		
7-8	0	0	24	12	36	3	3	5	225	77	310	35	1	4	127	61	193	6	4	9	376	150	539	44	
8-9	1	1	36	27	65	3	4	4	233	79	320	20	3	3	132	47	185	8	8	8	401	153	570	31	
9-10	1	1	42	22	66	4	4	6	227	68	305	12	1	3	119	43	166	7	6	10	388	133	537	23	
10-11	0	0	41	23	64	7	2	7	213	75	297	19	0	5	120	37	162	4	2	12	374	135	523	30	
11-12	0	0	44	20	64	3	0	4	187	83	274	18	2	4	189	43	238	3	2	8	420	146	576	24	
12-13	0	0	39	15	54	3	0	4	208	73	285	24	2	2	160	51	215	4	2	6	407	139	554	31	
13-14	0	0	35	21	56	4	1	3	231	72	307	25	0	3	151	61	215	2	1	6	417	154	578	31	
14-15	1	0	34	21	56	3	2	3	204	74	283	19	2	3	162	52	219	8	5	6	400	147	558	30	
15-16	0	1	47	13	61	2	4	1	213	77	295	20	1	4	174	50	229	8	5	6	434	140	585	30	
16-17	0	0	37	15	52	0	0	3	204	66	273	22	3	3	164	25	195	8	3	6	405	106	520	30	
17-18	0	0	45	8	53	1	2	1	222	52	277	31	4	0	206	38	248	9	6	1	473	98	578	41	
18-19	0	0	43	10	53	2	1	3	234	69	307	48	0	1	174	46	221	10	1	4	451	125	581	60	
12時間計	3	3	467	207	680	35	23	44	2,601	865	3,533	293	19	35	1,878	554	2,486	77	45	82	4,946	1,626	6,699	405	

單位:台

流入方向		D 鶴川																							
流出方向		10.横浜					11.相模原					12.多摩					小計								
車種	時間	大型		普通		四輪計	二輪車	大型		普通		四輪計	二輪車	大型		普通		四輪計	二輪車	大型		普通		四輪計	二輪車
		乗用	貨物	乗用	貨物			乗用	貨物	乗用	貨物			乗用	貨物	乗用	貨物			乗用	貨物	乗用	貨物		
7-8	6	2	25	20	53	0	10	5	252	82	349	16	0	0	26	3	29	3	16	7	303	105	431	19	
8-9	7	2	39	14	62	2	7	2	226	79	314	16	0	0	48	12	60	1	14	4	313	105	436	19	
9-10	8	4	43	15	70	1	7	6	252	86	351	10	0	0	51	13	64	0	15	10	346	114	485	11	
10-11	4	2	41	19	66	4	6	4	232	90	332	9	0	0	30	13	43	2	10	6	303	122	441	15	
11-12	3	3	44	15	65	0	5	2	247	80	334	5	0	0	46	7	53	2	8	5	337	102	452	7	
12-13	5	1	56	9	71	4	4	4	240	59	307	8	0	0	40	11	51	4	9	5	336	79	429	16	
13-14	5	2	55	6	68	0	5	2	178	70	255	12	0	0	48	9	57	1	10	4	281	85	380	13	
14-15	6	1	57	16	80	0	4	11	218	84	317	15	1	0	37	10	48	4	11	12	312	110	445	19	
15-16	4	2	37	13	56	5	5	3	212	72	292	14	0	0	44	4	48	1	9	5	293	89	396	20	
16-17	8	2	59	11	80	2	3	2	236	67	308	17	0	0	33	6	39	1	11	4	328	84	427	20	
17-18	4	2	52	21	79	1	6	1	251	73	331	9	0	0	30	7	37	2	10	3	333	101	447	12	
18-19	3	2	47	8	60	7	5	1	191	41	238	11	0	0	26	5	31	2	8	3	264	54	329	20	
12時間計	63	25	555	167	810	26	67	43	2,735	883	3,728	142	1	0	459	100	560	23	131	68	3,749	1,150	5,098	191	

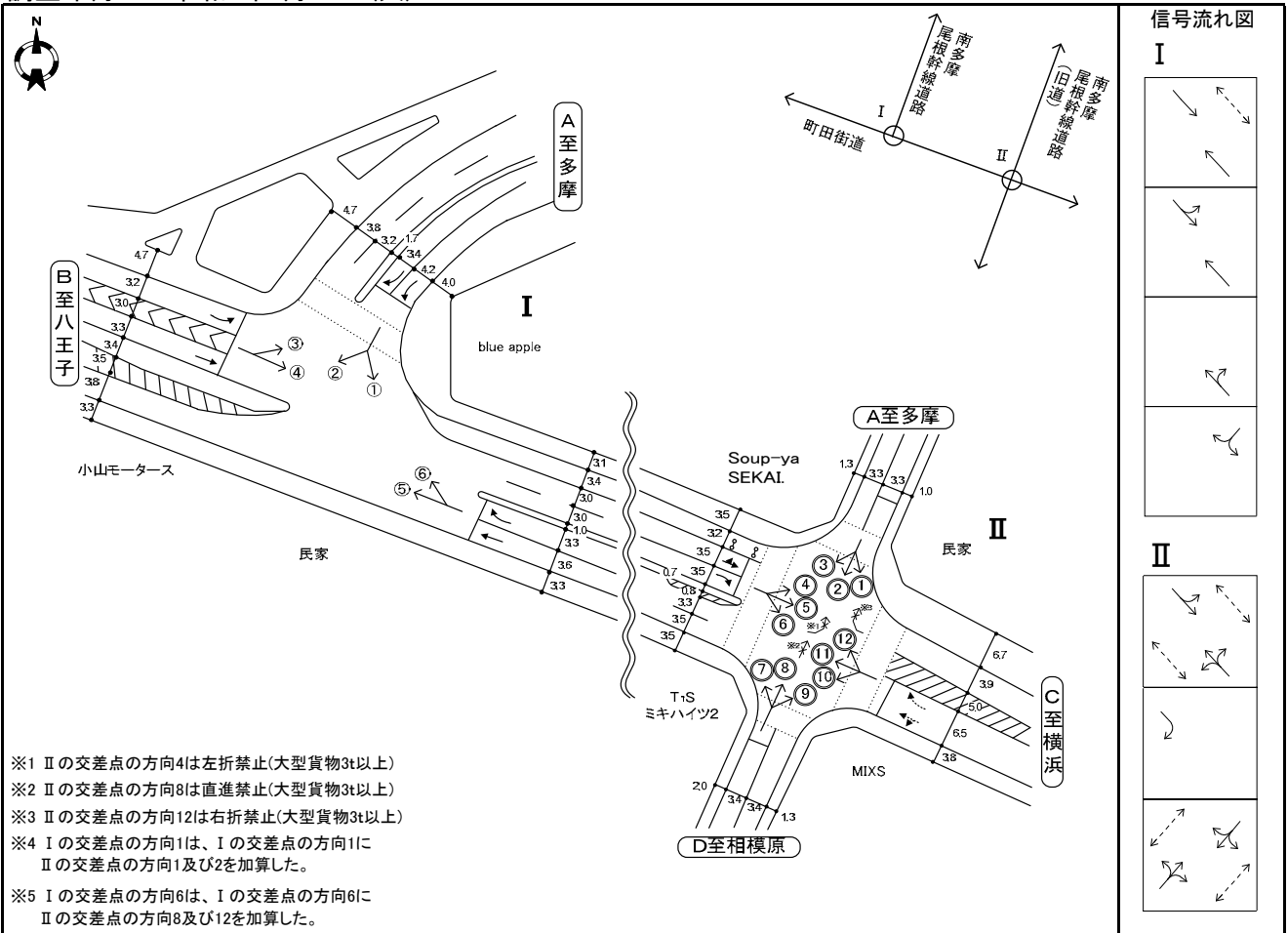
單位:台

流入方向		A 多摩					B 相模原					C 横浜					D 鶴川					全方向合計									
車種	時間	大型		普通		四輪計	二輪車	大型		普通		四輪計	二輪車	大型		普通		四輪計	二輪車	大型		普通		四輪計	二輪車	大型		普通		四輪計	二輪車
		乗用	貨物	乗用	貨物			乗用	貨物	乗用	貨物			乗用	貨物	乗用	貨物			乗用	貨物	乗用	貨物			乗用	貨物	乗用	貨物		
7-8	7	5	266	86	364	39	10	5	310	98	423	24	12	10	213	108	343	48	19	13	294	171	497	23	48	33	1,083	463	1,627	134	
8-9	5	4	307	102	418	21	8	3	310	119	440	20	10	8	192	67	277	30	18	11	356	113	498	22	41	26	1,165	401	1,633	93	
9-10	6	6	306	88	406	13	8	7	334	115	464	14	14	13	291	119	437	28	14	9	340	118	481	18	42	35	1,271	440	1,788	73	
10-11	3	7	267	94	371	21	6	4	309	126	445	19	5	5	253	110	373	26	14	10	358	102	484	13	28	26	1,187	432	1,673	79	
11-12	2	4	256	99	361	22	5	2	330	110	447	16	5	10	268	80	363	21	12	8	447	131	598	13	24	24	1,301	420	1,769	72	
12-13	2	4	278	92	376	31	4	4	314	82	404	13	8	9	343	72	432	17	16	9	398	157	580	18	30	26	1,333	403	1,792	79	
13-14	2	3	306	90	401	26	5	2	251	107	365	18	10	11	353	63	437	29	12	4	399	153	568	10	29	20	1,309	413	1,771	83	
14-15	5	3	261	90	359	24	5	11	288	115	419	24	9	3	302	69	383	26	15	12	422	141	590	19	34	29	1,273	415	1,751	93	
15-16	6	2	283	84	375	25	5	4	293	95	397	22	8	7	308	90	413	25	13	8	453	123	597	28	32	21	1,337	392	1,782	100	
16-17	1	3	259	74	337	24	3	2	318	93	416	19	11	4	295	102	412	16	13	9	445	80	547	16	28	18	1,317	349	1,712	75	
17-18	2	1	272	63	338	36	6	1	354	90	451	15	5	3	379	81	468	31	19	1	500	93	613	21	32	6	1,505	327	1,870	103	
18-19	1	3	279	75	358	52	5	1	286	66	358	22	4	3	351	51	409	54	16	4	448	102	570	31	26	11	1,364	294	1,695	159	
12時間計	42	45	3,340	1,037	4,464	334	70	46	3,697	1,216	5,029	226	101	86	3,548	1,012	4,747	351	181	98	4,860	1,484	6,623	232	394	275	15,445	4,749	20,863	1,143	

單位:台

流入方向		A 多摩					B 相模原					C 横浜					D 鶴川					全方向計						
車種	時間	鶴川		横浜		相模原	小計	多摩		鶴川		横浜	小計	相模原		多摩		鶴川	小計	横浜		相模原		多摩	小計	自転車		計
		乗用	貨物	乗用	貨物			乗用	貨物	乗用	貨物			乗用	貨物	乗用	貨物			乗用	貨物	乗用	貨物			乗用	貨物	
7-8	1	15	0	16	63	79	0	4	1	5	15	20	0	9	1	10	35	45	5	6	0	11	63	74	42	176	218	
8-9	0	11	1	12	43	55	0	1	0	1	55	56	1	18	2	21	56	77	0	4	4	43	47	38	197	235		
9-10	0	7	1	8	41	49	0	0	0	0	46	46	0	3	0	3	43	46	1	1	0	2	57	59	13	187	200	
10-11	1	16	0	17	56	73	0	0	0	0	52	52	1	2	1	4	51	55	0	1	0	1	45	46	22	204	226	
11-12	0	2	0	2	49	51	1	1	0	2	54	56	0	2	0	2	28	30	0	1	0	1	44	45	7	175	182	
12-13	1	8	0	9	54	63	0	1	0	1	35	36	1	3	0	4	29	33	1	5	0	6	43	49	20	161	181	
13-14	2	3	0	5	61	66	0	3	0	3	48	51	0	5	3	8	38	46	0	0	0	0	45	45	16	192	208	
14-15	1	4	0	5	40	45	0	1	0	1	58	59	0	4	0	4	43	47	0	0	0	0	37	37	10	178	188	
15-16	0	5	0	5	56	61	0	0	0	0	66	66	0	4	0	4	62	66	0	1	0	1	47	48	10	231	241	
16-17	1	7	0	8	60	68	0	1	0	1	65	66	0	10	0	10	50	60	0	2	0	2	38	40	21	213	234	
17-18	0	10	0	10	74	84	0	6	0	6	101	107	0	6	0	6	58	64	0	2	0	2	37	39	24	270	294	
18-19	0	18	0	18	120	138	0	4	0	4	76	80	0	8	3	11	26	37	0	0	0	0						

調査年月日 : 令和5年9月12日(火)



単位:台

流入方向		A 多摩																	
流出方向		1.横浜 ※1				2.八王子				小計									
車種	時間	大型		普通		四輪計	二輪車	大型		普通		四輪計	二輪車	大型		普通		四輪計	二輪車
		乗用	貨物	乗用	貨物			乗用	貨物	乗用	貨物			乗用	貨物				
7-8	7	6	232	85	330	8	0	3	148	27	178	21	7	9	380	112	508	29	
8-9	10	9	237	78	334	12	1	5	153	47	206	15	11	14	390	125	540	27	
9-10	4	12	223	110	349	10	1	3	104	39	147	13	5	15	327	149	496	23	
10-11	4	13	215	84	316	17	1	7	93	30	131	12	5	20	308	114	447	29	
11-12	3	13	233	102	351	7	3	5	95	37	140	13	6	18	328	139	491	20	
12-13	6	12	240	108	366	7	0	6	107	49	162	13	6	18	347	157	528	20	
13-14	4	18	233	80	335	10	1	5	101	39	146	8	5	23	334	119	481	18	
14-15	3	13	221	92	329	13	0	7	67	48	122	10	3	20	288	140	451	23	
15-16	6	13	207	80	306	13	3	6	117	49	175	7	9	19	324	129	481	20	
16-17	5	13	255	113	386	10	1	8	127	52	188	18	6	21	382	165	574	28	
17-18	7	11	308	85	411	26	2	6	167	52	227	15	9	17	475	137	638	41	
18-19	6	2	311	68	387	20	0	2	155	47	204	13	6	4	466	115	591	33	
12時間計	65	135	2,915	1,085	4,200	153	13	63	1,434	516	2,026	158	78	198	4,349	1,601	6,226	311	

単位:台

流入方向		B 八王子																	
流出方向		3.多摩				4.横浜				小計									
車種	時間	大型		普通		四輪計	二輪車	大型		普通		四輪計	二輪車	大型		普通		四輪計	二輪車
		乗用	貨物	乗用	貨物			乗用	貨物	乗用	貨物			乗用	貨物				
7-8	3	3	143	56	205	21	6	14	304	85	409	24	9	17	447	141	614	45	
8-9	4	7	175	55	241	10	9	13	277	67	366	15	13	20	452	122	607	25	
9-10	4	8	101	48	161	8	8	7	270	96	381	15	12	15	371	144	542	23	
10-11	2	2	139	47	190	2	4	14	238	93	349	19	6	16	377	140	539	21	
11-12	3	3	102	37	145	8	4	10	261	88	363	12	7	13	363	125	508	20	
12-13	0	6	97	35	138	6	5	9	267	97	378	18	5	15	364	132	516	24	
13-14	4	5	95	34	138	7	2	8	278	85	373	16	6	13	373	119	511	23	
14-15	3	8	110	32	153	11	8	4	294	86	392	16	11	12	404	118	545	27	
15-16	4	3	108	47	162	6	9	7	301	84	401	14	13	10	409	131	563	20	
16-17	1	5	125	40	171	13	6	7	313	83	409	17	7	12	438	123	580	30	
17-18	3	3	147	27	180	24	7	5	353	82	447	19	10	8	500	109	627	43	
18-19	4	0	181	35	220	25	4	2	336	54	396	22	8	2	517	89	616	47	
12時間計	35	53	1,523	493	2,104	141	72	100	3,492	1,000	4,664	207	107	153	5,015	1,493	6,768	348	

單位:台

C 横浜																		
流入方向																		
流出方向																		
車種 時間	5.八王子					6.多摩 ※2					小計							
	大型		普通			大型		普通			大型		普通			二輪車		
	乗用	貨物	乗用	貨物	四輪計	乗用	貨物	乗用	貨物	四輪計	乗用	貨物	乗用	貨物	四輪計	二輪車		
7-8	5	8	262	85	360	15	3	10	283	133	429	22	8	18	545	218	789	37
8-9	10	6	287	92	395	17	5	13	286	119	423	18	15	19	573	211	818	35
9-10	10	17	253	91	371	15	6	14	270	107	397	11	16	31	523	198	768	26
10-11	5	11	266	83	365	17	1	9	300	132	442	4	6	20	566	215	807	21
11-12	4	10	251	85	350	12	6	11	281	108	406	5	10	21	532	193	756	17
12-13	3	6	261	79	349	14	3	11	239	87	340	17	6	17	500	166	689	31
13-14	3	7	271	84	365	9	4	12	232	72	320	10	7	19	503	156	685	19
14-15	7	12	216	82	317	12	2	10	256	82	350	6	9	22	472	164	667	18
15-16	8	4	247	81	340	15	1	7	287	81	376	8	9	11	534	162	716	23
16-17	7	3	271	87	368	8	4	6	281	90	381	6	11	9	552	177	749	14
17-18	5	4	280	64	353	14	3	3	330	78	414	8	8	7	610	142	767	22
18-19	3	6	309	64	382	18	4	3	293	57	357	13	7	9	602	121	739	31
12時間計	70	94	3,174	977	4,315	166	42	109	3,338	1,146	4,635	128	112	203	6,512	2,123	8,950	294

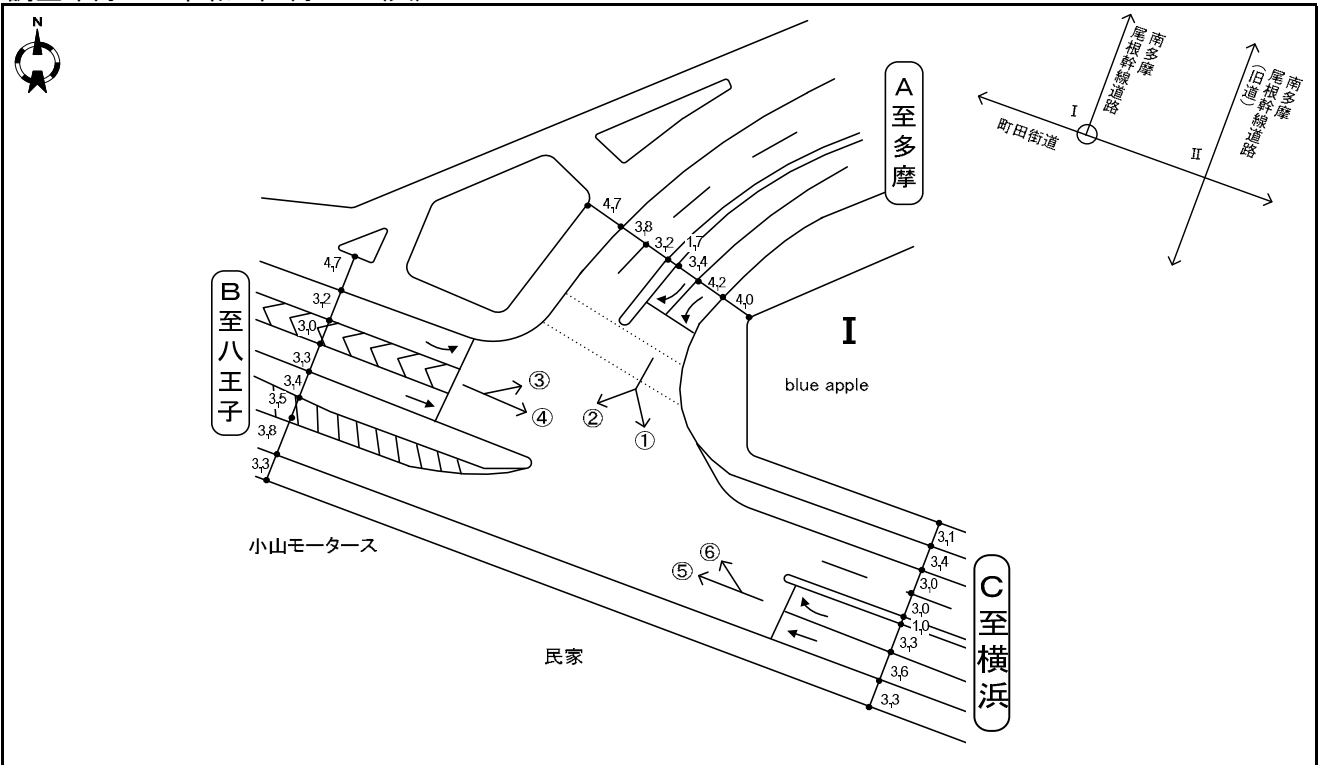
單位:台

A 多摩																	B 八王子					C 横浜					全方向合計				
車種 時間	大型		普通			四輪計		二輪車		大型		普通			四輪計		二輪車		大型		普通			四輪計		二輪車					
	乗用	貨物	乗用	貨物	四輪計	乗用	貨物	乗用	貨物	乗用	貨物	乗用	貨物	四輪計	乗用	貨物	乗用	貨物	乗用	貨物	乗用	貨物	四輪計	二輪車	計						
	7-8	6	13	426	189	634	43	5	11	410	112	538	36	13	20	536	170	739	32	24	44	1,372	471	1,911	111						
8-9	9	20	461	174	664	28	11	11	440	139	601	32	19	22	514	145	700	27	39	53	1,415	458	1,965	87							
9-10	10	22	371	155	558	19	11	20	357	130	518	28	12	19	493	206	730	25	33	61	1,221	491	1,806	72							
10-11	3	11	439	179	632	6	6	18	359	113	496	29	8	27	453	177	665	36	17	56	1,251	469	1,793	71							
11-12	9	14	383	145	551	13	7	15	346	122	490	25	7	23	494	190	714	19	23	52	1,223	457	1,755	57							
12-13	3	17	336	122	478	23	3	12	368	128	511	27	11	21	507	205	744	25	17	50	1,211	455	1,733	75							
13-14	8	17	327	106	458	17	4	12	372	123	511	17	6	26	511	165	708	26	18	55	1,210	394	1,677	60							
14-15	5	18	366	114	503	17	7	19	283	130	439	22	11	17	515	178	721	29	23	54	1,164	422	1,663	68							
15-16	5	10	395	128	538	14	11	10	364	130	515	22	15	20	508	164	707	27	31	40	1,267	422	1,760	63							
16-17	5	11	406	130	552	19	8	11	398	139	556	26	11	20	568	196	795	27	24	42	1,372	465	1,903	72							
17-18	6	6	477	105	594	32	7	10	447	116	580	29	14	16	661	167	858	45	27	32	1,585	388	2,032	106							
18-19	8	3	474	92	577	38	3	8	464	111	586	31	10	4	647	122	783	42	21	15	1,585	325	1,946	111							
12時間計	77	162	4,861	1,639	6,739	269	83	157	4,608	1,493	6,341	324	137	235	6,407	2,085	8,864	360	297	554	15,876	5,217	21,944	953							

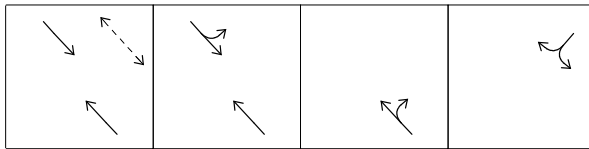
單位:台

A 多摩																	B 八王子					C 横浜					全方向計				
車種 時間	1. 横浜 ※1		2. 八王子			普通		3. 多摩		4. 横浜			5. 八王子		6. 多摩 ※2			普通		自転車		計									
	乗用	貨物	乗用	貨物	四輪計	乗用	貨物	乗用	貨物	乗用	貨物	乗用	貨物	乗用	貨物	四輪計	乗用	貨物	乗用	貨物	四輪計	二輪車	計								
	7-8	3	0	3	7	10	0	2	2	38	40	4	2	6	63	69	11	108	119												
8-9	1	0	1	3	4	0	3	3	63	66	5	1	6	66	72	10	132	142													
9-10	9	0	9	5	14	0	1	1	23	24	4	0	4	35	39	14	63	77													
10-11	2	1	3	2	5	0	0	0	19	19	3	0	3	41	44	6	62	68													
11-12	2	0	2	1	3	0	0	0	8	8	1	0	1	31	32	3	40	43													
12-13	6	0	6	4	10	0	0	0	11	11	3	1	4	32	36	10	47	57													
13-14	2	0	2	5	7	0	0	0	14	14	6	5	11	27	38	13	46	59													
14-15	0	0	0	0	0	0	0	0	21	21	2	1	3	23	26	3	44	47													
15-16	2	0	2	1	3	0	2	2	25	27	2	2	4	50	54	8	76	84													
16-17	1	0	1	5	6	0	1	1	22	23	2	6	8	67	75	10	94	104													
17-18	1	0	1	6	7	0	1	1	30	31	6	2	8	50	58	10	86	96													
18-19	4	0	4	2	6	0	1	1	17	18	3	0	3	45	48	8	64	72													
12時間計	33	1	34	41	75	0	11	11	291	302	41	20	61	530	591	106	862	968													

調査年月日 : 令和5年9月12日(火)



信号流れ図



単位:台

流入方向		A 多摩																	
流出方向		1.横浜				2.八王子				小計									
車種	時間	大型		普通		四輪計	二輪車	大型		普通		四輪計	二輪車	大型		普通		四輪計	二輪車
		乗用	貨物	乗用	貨物			乗用	貨物	乗用	貨物			乗用	貨物				
7-8	0	4	8	14	26	0	0	3	148	27	178	21	0	7	156	41	204	21	
8-9	1	8	11	13	33	0	1	5	153	47	206	15	2	13	164	60	239	15	
9-10	0	12	16	15	43	1	1	3	104	39	147	13	1	15	120	54	190	14	
10-11	0	13	13	15	41	4	1	7	93	30	131	12	1	20	106	45	172	16	
11-12	0	12	18	22	52	0	3	5	95	37	140	13	3	17	113	59	192	13	
12-13	0	12	18	24	54	1	0	6	107	49	162	13	0	18	125	73	216	14	
13-14	0	15	21	16	52	1	1	5	101	39	146	8	1	20	122	55	198	9	
14-15	0	13	15	17	45	0	0	7	67	48	122	10	0	20	82	65	167	10	
15-16	0	11	9	18	38	3	3	6	117	49	175	7	3	17	126	67	213	10	
16-17	0	13	12	19	44	2	1	8	127	52	188	18	1	21	139	71	232	20	
17-18	0	11	21	12	44	5	2	6	167	52	227	15	2	17	188	64	271	20	
18-19	0	2	17	8	27	2	0	2	155	47	204	13	0	4	172	55	231	15	
12時間計	1	126	179	193	499	19	13	63	1,434	516	2,026	158	14	189	1,613	709	2,525	177	

単位:台

流入方向		B 八王子																	
流出方向		3.多摩				4.横浜				小計									
車種	時間	大型		普通		四輪計	二輪車	大型		普通		四輪計	二輪車	大型		普通		四輪計	二輪車
		乗用	貨物	乗用	貨物			乗用	貨物	乗用	貨物			乗用	貨物				
7-8	3	3	143	56	205	21	6	14	304	85	409	24	9	17	447	141	614	45	
8-9	4	7	175	55	241	10	9	13	277	67	366	15	13	20	452	122	607	25	
9-10	4	8	101	48	161	8	8	7	270	96	381	15	12	15	371	144	542	23	
10-11	2	2	139	47	190	2	4	14	238	93	349	19	6	16	377	140	539	21	
11-12	3	3	102	37	145	8	4	10	261	88	363	12	7	13	363	125	508	20	
12-13	0	6	97	35	138	6	5	9	267	97	378	18	5	15	364	132	516	24	
13-14	4	5	95	34	138	7	2	8	278	85	373	16	6	13	373	119	511	23	
14-15	3	8	110	32	153	11	8	4	294	86	392	16	11	12	404	118	545	27	
15-16	4	3	108	47	162	6	9	7	301	84	401	14	13	10	409	131	563	20	
16-17	1	5	125	40	171	13	6	7	313	83	409	17	7	12	438	123	580	30	
17-18	3	3	147	27	180	24	7	5	353	82	447	19	10	8	500	109	627	43	
18-19	4	0	181	35	220	25	4	2	336	54	396	22	8	2	517	89	616	47	
12時間計	35	53	1,523	493	2,104	141	72	100	3,492	1,000	4,664	207	107	153	5,015	1,493	6,768	348	

單位:台

C 横浜																		
流入方向																		
流出方向																		
車種 時間	5.八王子					6.多摩					小計							
	大型		普通			大型		普通			大型		普通			四輪計		二輪車
	乗用	貨物	乗用	貨物	四輪計	二輪車	乗用	貨物	乗用	貨物	四輪計	二輪車	乗用	貨物	乗用	貨物	四輪計	二輪車
7-8	5	8	262	85	360	15	1	10	24	22	57	0	6	18	286	107	417	15
8-9	10	6	287	92	395	17	0	11	23	28	62	0	10	17	310	120	457	17
9-10	10	17	253	91	371	15	1	10	30	29	70	0	11	27	283	120	441	15
10-11	5	11	266	83	365	17	0	9	37	35	81	1	5	20	303	118	446	18
11-12	4	10	251	85	350	12	0	10	41	30	81	2	4	20	292	115	431	14
12-13	3	6	261	79	349	14	0	10	27	28	65	4	3	16	288	107	414	18
13-14	3	7	271	84	365	9	0	12	29	13	54	2	3	19	300	97	419	11
14-15	7	12	216	82	317	12	1	10	35	19	65	0	8	22	251	101	382	12
15-16	8	4	247	81	340	15	0	7	30	26	63	0	8	11	277	107	403	15
16-17	7	3	271	87	368	8	1	5	30	17	53	1	8	8	301	104	421	9
17-18	5	4	280	64	353	14	0	3	40	9	52	0	5	7	320	73	405	14
18-19	3	6	309	64	382	18	0	3	26	16	45	1	3	9	335	80	427	19
12時間計	70	94	3,174	977	4,315	166	4	100	372	272	748	11	74	194	3,546	1,249	5,063	177

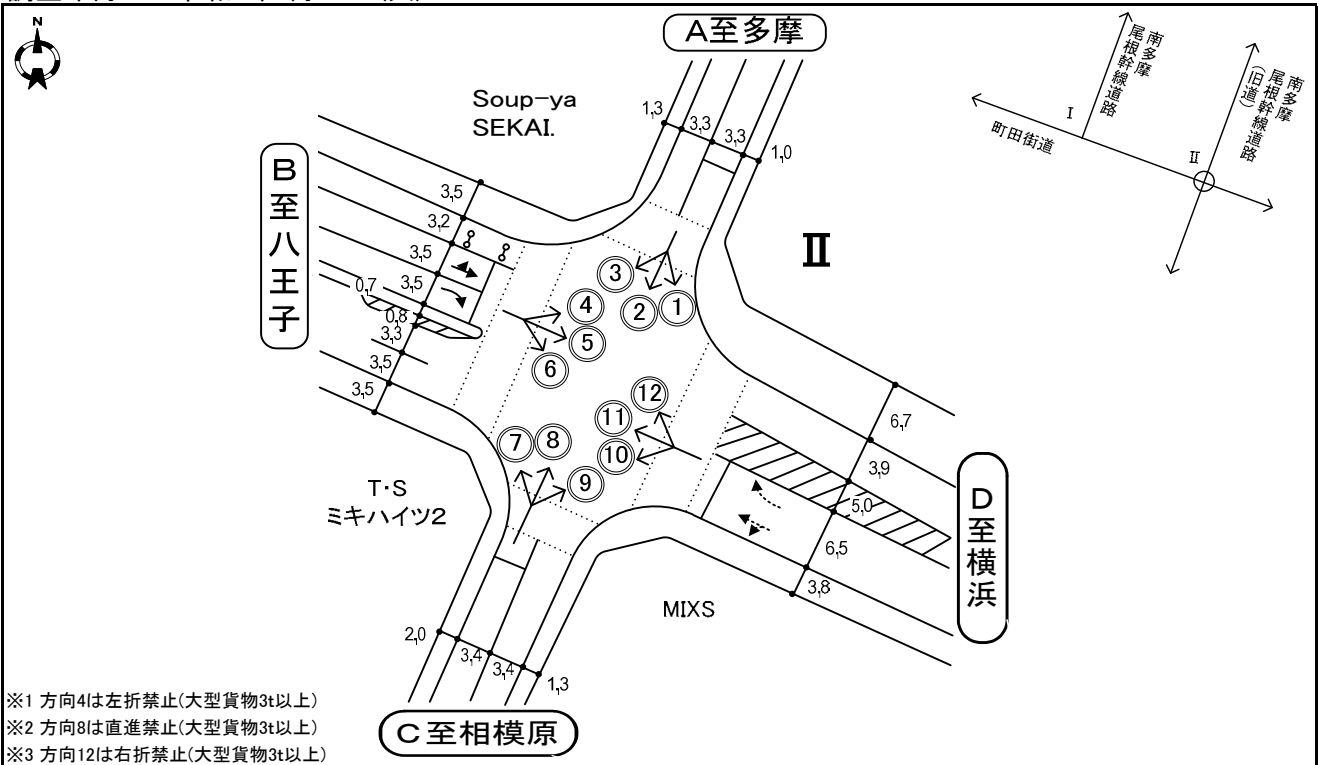
單位:台

A 多摩																	B 八王子							C 横浜							全方向合計						
車種 時間	大型		普通			四輪計		二輪車	大型		普通			四輪計		二輪車	大型		普通			四輪計		二輪車	大型		普通			四輪計		二輪車					
	乗用	貨物	乗用	貨物	四輪計	二輪車	乗用	貨物	乗用	貨物	四輪計	二輪車	乗用	貨物	乗用	貨物	四輪計	二輪車	乗用	貨物	乗用	貨物	四輪計	二輪車	乗用	貨物	乗用	貨物	四輪計	二輪車							
	7-8	8	11	405	141	565	36	1	13	172	49	235	21	6	18	312	99	435	24	15	42	889	289	1,235	81												
8-9	14	13	462	147	636	27	1	16	176	75	268	15	10	21	288	80	399	15	25	50	926	302	1,303	57													
9-10	14	25	354	139	532	23	2	13	134	68	217	13	8	19	286	111	424	16	24	57	774	318	1,173	52													
10-11	7	13	405	130	555	19	1	16	130	65	212	13	4	27	251	108	390	23	12	56	786	303	1,157	55													
11-12	7	13	353	122	495	20	3	15	136	67	221	15	4	22	279	110	415	12	14	50	768	299	1,131	47													
12-13	3	12	358	114	487	20	0	16	134	77	227	17	5	21	285	121	432	19	8	49	777	312	1,146	56													
13-14	7	12	366	118	503	16	1	17	130	52	200	10	2	23	299	101	425	17	10	52	795	271	1,128	43													
14-15	10	20	326	114	470	23	1	17	102	67	187	10	8	17	309	103	437	16	19	54	737	284	1,094	49													
15-16	12	7	355	128	502	21	3	13	147	75	238	7	9	18	310	102	439	17	24	38	812	305	1,179	45													
16-17	8	8	396	127	539	21	2	13	157	69	241	19	6	20	325	102	453	19	16	41	878	298	1,233	59													
17-18	8	7	427	91	533	38	2	9	207	61	279	15	7	16	374	94	491	24	17	32	1,008	246	1,303	77													
18-19	7	6	490	99	602	43	0	5	181	63	249	14	4	4	353	62	423	24	11	15	1,024	224	1,274	81													
12時間計	105	147	4,697	1,470	6,419	307	17	163	1,806	788	2,774	169	73	226	3,671	1,193	5,163	226	195	536	10,174	3,451	14,356	702													

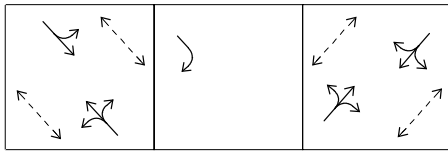
單位:台

A 多摩																	B 八王子							C 横浜							全方向計						
車種 時間	1. 横浜		2. 八王子			普通		3. 多摩		4. 横浜			5. 八王子		6. 多摩			普通		四輪計		二輪車	計														
	乗用	貨物	乗用	貨物	四輪計	二輪車	乗用	貨物	乗用	貨物	四輪計	二輪車	乗用	貨物	乗用	貨物	四輪計	二輪車	乗用	貨物	四輪計	二輪車	計														
	7-8	0	1	1	8	9	0	5	5	36	41	8	0	8	54	62	14	98	112																		
8-9	0	0	0	6	6	0	3	3	62	65	4	0	4	49	53	7	117	124																			
9-10	0	0	0	5	5	0	0	0	24	24	6	0	6	39	45	6	68	74																			
10-11	0	1	1	2	3	0	0	0	29	29	4	0	4	24	28	5	55	60																			
11-12	0	0	0	3	3	0	2	2	14	16	4	0	4	31	35	6	48	54																			
12-13	0	0	0	2	2	1	0	1	23	24	4	0	4	26	30	5	51	56																			
13-14	0	1	1	4	5	0	3	3	15	18	1	0	1	25	26	5	44	49																			
14-15	0	1	1	2	3	0	1	1	16	17	3	0	3	28	31	5	46	51																			
15-16	0	1	1	8	9	0	2	2	26	28	8	0	8	44	52	11	78	89																			
16-17	0	0	0	4	4	0	1	1	46	47	3	0	3	41	44	4	91	95																			
17-18	0	0	0	8	8	1	2	3	65	68	3	0	3	52	55	6	125	131																			
18-19	0	0	0	8	8	0	2	2	34	36	7	0	7	55	62	9	97	106																			
12時間計	0	5	5	60	65	2	21	23	390	413	55	0	55	468	523	83	918	1,001																			

調査年月日 : 令和5年9月12日(火)



信号流れ図



単位:台

流入方向		A 多摩																							
流出方向		1.横浜				2.相模原				3.八王子				小計											
車種	時間	大型		普通		四輪計	二輪車	大型		普通		四輪計	二輪車	大型		普通		四輪計	二輪車						
		乗用	貨物	乗用	貨物			乗用	貨物	乗用	貨物			乗用	貨物	乗用	貨物			乗用	貨物				
7-8	0	0	0	17	9	26	1	7	2	207	62	278	7	1	0	3	1	5	0	8	2	227	72	309	8
8-9	2	1	35	7	45	2	7	0	191	58	256	10	0	0	6	2	8	1	9	1	232	67	309	13	
9-10	0	0	40	12	52	1	4	0	167	83	254	8	1	0	6	2	9	1	5	0	213	97	315	10	
10-11	0	0	42	6	48	1	4	0	160	63	227	12	0	0	9	1	10	1	4	0	211	70	285	14	
11-12	0	0	43	8	51	3	3	1	172	72	248	4	1	0	4	5	10	2	4	1	219	85	309	9	
12-13	0	0	38	11	49	1	6	0	184	73	263	5	0	0	4	1	5	2	6	0	226	85	317	8	
13-14	0	0	44	9	53	2	4	3	168	55	230	7	0	0	2	3	5	0	4	3	214	67	288	9	
14-15	1	0	48	8	57	0	2	0	158	67	227	13	0	0	4	1	5	1	3	0	210	76	289	14	
15-16	1	0	53	17	71	3	5	2	145	45	197	7	1	0	6	2	9	0	7	2	204	64	277	10	
16-17	0	0	40	17	57	1	5	0	203	77	285	7	1	0	7	1	9	0	6	0	250	95	351	8	
17-18	1	0	46	10	57	5	6	0	241	63	310	16	0	0	8	0	8	1	7	0	295	73	375	22	
18-19	0	0	39	12	51	1	6	0	255	48	309	17	0	0	2	0	2	1	6	0	296	60	362	19	
12時間計	5	1	485	126	617	21	59	8	2,251	766	3,084	113	5	0	61	19	85	10	69	9	2,797	911	3,786	144	

単位:台

流入方向		B 八王子																							
流出方向		4.多摩				5.横浜				6.相模原				小計											
車種	時間	大型		普通		四輪計	二輪車	大型		普通		四輪計	二輪車	大型		普通		四輪計	二輪車						
		乗用	貨物	乗用	貨物			乗用	貨物	乗用	貨物			乗用	貨物	乗用	貨物			乗用	貨物				
7-8	0	0	0	1	1	2	2	6	13	280	83	382	20	0	5	31	15	51	2	6	18	312	99	435	24
8-9	1	0	5	3	9	0	7	12	248	61	328	15	2	9	35	16	62	0	10	21	288	80	399	15	
9-10	1	0	3	1	5	2	7	4	253	85	349	13	0	15	30	25	70	1	8	19	286	111	424	16	
10-11	0	0	8	3	11	5	3	10	203	78	294	17	1	17	40	27	85	1	4	27	251	108	390	23	
11-12	0	0	10	2	12	1	3	5	221	86	315	9	1	17	48	22	88	2	4	22	279	110	415	12	
12-13	0	0	6	2	8	2	5	13	225	84	327	15	0	8	54	35	97	2	5	21	285	121	432	19	
13-14	0	0	3	1	4	2	2	12	240	68	322	15	0	11	56	32	99	0	2	23	299	101	425	17	
14-15	0	0	3	1	4	3	7	3	260	79	349	11	1	14	46	23	84	2	8	17	309	103	437	16	
15-16	0	0	6	2	8	1	9	5	241	73	328	15	0	13	63	27	103	1	9	18	310	102	439	17	
16-17	0	0	6	1	7	0	5	5	257	76	343	17	1	15	62	25	103	2	6	20	325	102	453	19	
17-18	0	0	8	2	10	0	7	5	291	63	366	20	0	11	75	29	115	4	7	16	374	94	491	24	
18-19	0	0	4	0	4	1	3	0	283	49	335	13	1	4	66	13	84	10	4	4	353	62	423	24	
12時間計	2	0	63	19	84	19	64	87	3,002	885	4,038	180	7	139	606	289	1,041	27	73	226	3,671	1,193	5,163	226	

單位:台

流入方向		C 相模原																						
流出方向		7.八王子				8.多摩				9.横浜				小計										
車種	時間	大型		普通		四輪計	二輪車	大型		普通		四輪計	二輪車	大型		普通		四輪計	二輪車					
		乗用	貨物	乗用	貨物			乗用	貨物	乗用	貨物			乗用	貨物	乗用	貨物							
7-8	0	13	16	27	56	1	2	0	237	103	342	19	0	0	7	6	13	1	2	13	260	136	411	21
8-9	0	9	17	23	49	1	5	2	234	76	317	16	0	0	12	4	16	1	5	11	263	103	382	18
9-10	1	8	19	29	57	0	5	4	214	69	292	8	0	0	23	9	32	1	6	12	256	107	381	9
10-11	1	9	25	29	64	1	1	0	218	85	304	3	0	0	23	14	37	0	2	9	266	128	405	4
11-12	0	4	31	19	54	1	6	1	206	70	283	2	0	1	41	10	52	4	6	6	278	99	389	7
12-13	0	11	24	13	48	1	3	1	186	54	244	6	0	0	36	10	46	1	3	12	246	77	338	8
13-14	0	9	33	14	56	2	4	0	174	52	230	7	0	0	39	8	47	0	4	9	246	74	333	9
14-15	0	9	28	27	64	0	1	0	192	59	252	5	0	0	31	12	43	1	1	9	251	98	359	6
15-16	1	9	27	24	61	0	1	0	223	54	278	8	0	0	33	6	39	1	2	9	283	84	378	9
16-17	1	5	33	23	62	1	3	1	218	71	293	5	0	0	25	2	27	4	4	6	276	96	382	10
17-18	0	4	28	14	46	1	3	0	252	66	321	7	0	0	34	5	39	3	3	4	314	85	406	11
18-19	0	3	51	13	67	1	4	0	230	36	270	9	0	0	31	5	36	2	4	3	312	54	373	12
12時間計	4	93	332	255	684	10	38	9	2,584	795	3,426	95	0	1	335	91	427	19	42	103	3,251	1,141	4,537	124

單位:台

流入方向		D 横浜																						
流出方向		10.相模原				11.八王子				12.多摩				小計										
車種	時間	大型		普通		四輪計	二輪車	大型		普通		四輪計	二輪車	大型		普通		四輪計	二輪車					
		乗用	貨物	乗用	貨物			乗用	貨物	乗用	貨物			乗用	貨物	乗用	貨物							
7-8	0	0	15	7	22	0	5	5	267	79	356	14	0	0	22	8	30	3	5	5	304	94	408	17
8-9	0	0	18	7	25	0	10	8	287	95	400	15	0	0	29	15	44	2	10	8	334	117	469	17
9-10	0	0	37	8	45	1	9	19	258	89	375	14	0	0	26	9	35	3	9	19	321	106	455	18
10-11	0	0	43	7	50	5	4	11	269	88	372	16	0	0	45	12	57	0	4	11	357	107	479	21
11-12	0	0	48	8	56	1	3	16	257	91	367	11	0	0	34	8	42	1	3	16	339	107	465	13
12-13	0	2	45	9	56	3	3	5	260	93	361	15	0	0	26	5	31	7	3	7	331	107	448	25
13-14	0	0	43	9	52	4	3	10	265	80	358	9	0	0	29	7	36	1	3	10	337	96	446	14
14-15	0	0	41	8	49	1	8	13	219	73	313	11	0	0	29	4	33	1	8	13	289	85	395	13
15-16	0	0	40	6	46	1	6	2	244	81	333	15	0	0	34	1	35	0	6	2	318	88	414	16
16-17	0	0	44	5	49	1	6	3	261	80	350	8	0	0	33	2	35	0	6	3	338	87	434	9
17-18	1	1	53	5	60	2	5	3	284	59	351	12	0	0	38	3	41	1	6	4	375	67	452	15
18-19	0	0	59	9	68	8	3	6	282	67	358	17	0	0	37	5	42	3	3	6	378	81	468	28
12時間計	1	3	486	88	578	27	65	101	3,153	975	4,294	157	0	0	382	79	461	22	66	104	4,021	1,142	5,333	206

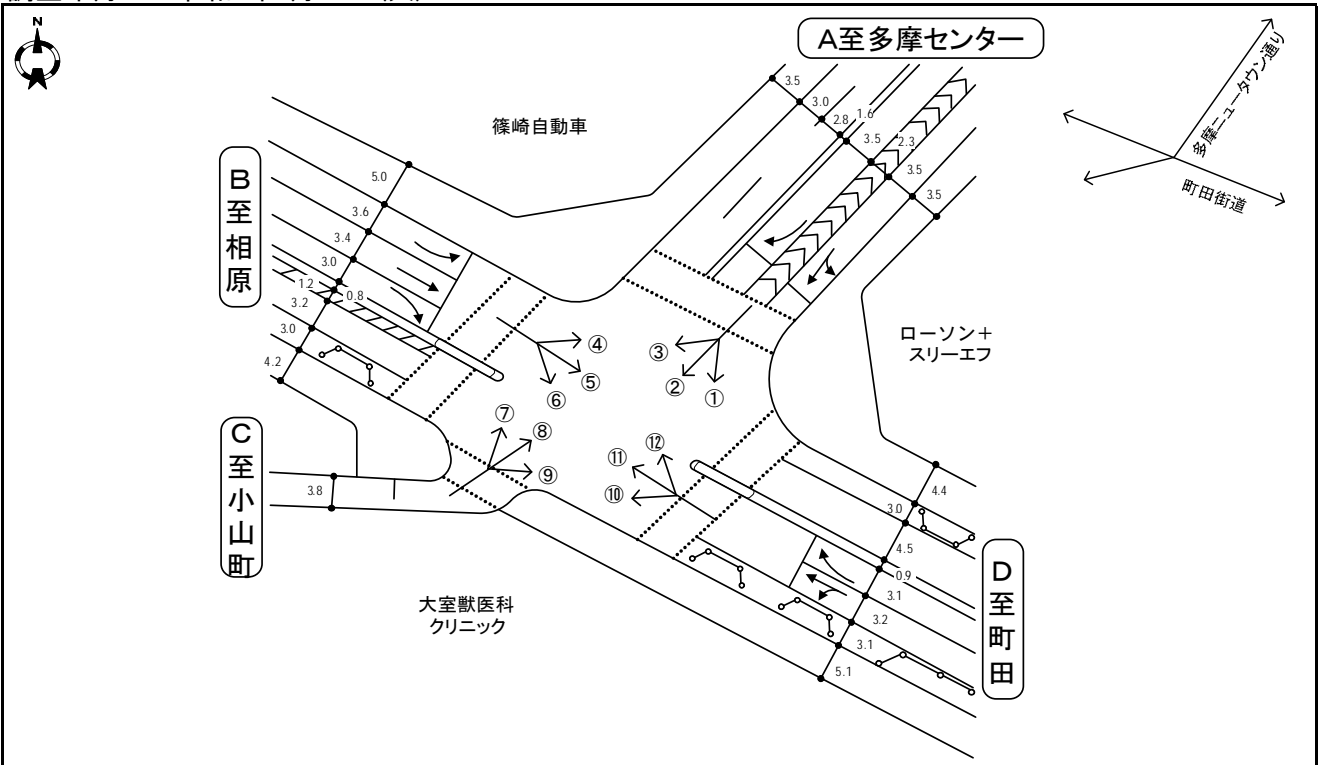
單位:台

流入方向		A 多摩				B 八王子				C 相模原				D 横浜				全方向合計												
車種	時間	大型		普通		四輪計	二輪車	大型		普通		四輪計	二輪車	大型		普通		四輪計	二輪車	大型		普通		四輪計	二輪車					
		乗用	貨物	乗用	貨物			乗用	貨物	乗用	貨物			乗用	貨物	乗用	貨物			乗用	貨物	乗用	貨物			乗用	貨物			
7-8	2	0	260	112	374	24	6	18	286	107	417	15	7	7	253	84	351	9	6	13	304	98	421	22	21	38	1,103	401	1,563	70
8-9	6	2	268	94	370	18	10	17	310	120	457	17	9	9	244	81	343	10	9	13	295	72	389	18	34	41	1,117	367	1,559	63
9-10	6	4	243	79	332	13	11	27	283	120	441	15	4	15	234	116	369	10	7	4	316	106	433	15	28	50	1,076	421	1,575	53
10-11	1	0	271	100	372	8	5	20	303	118	446	18	5	17	243	97	362	18	3	10	268	98	379	18	14	47	1,085	413	1,559	62
11-12	6	1	250	80	337	4	4	20	292	115	431	14	4	18	268	102	392	7	3	6	305	104	418	16	17	45	1,115	401	1,578	41
12-13	3	1	218	61	283	15	3	16	288	107	414	18	6	10	283	117	416	10	5	13	299	105	422	17	17	40	1,088	390	1,535	60
13-14	4	0	206	60	270	10	3	19	300	97	419	11	4	14	267	96	381	11	2	12	323	85	422	17	13	45	1,096	338	1,492	49
14-15	1	0	224	64	289	9	8	22	251	101	382	12	3	14	245	98	360	16	8	3	339	99	449	12	20	39	1,059	362	1,480	49
15-16	1	0	263	57	321	9	8	11	277	107	403	15	5	15	248	78	346	9	10	5	327	96	438	19	24	31	1,115	338	1,508	52
16-17	3	1	257	74	335	5	8	8	301	104	421	9	6	15	309	107	437	10	5	5	322	95	427	22	22	29	1,189	380	1,620	46
17-18	3	0	298	71	372	8	5	7	320	73	405	14	7	12	369	97	485	22	8	5	371	78	462	28	23	24	1,358	319	1,724	72
18-19	4	0	271	41	316	13	3	9	335	80	427	19	7	4	380	70	461	35	3	0	353	66	422	16	17	13	1,339	257	1,626	83
12時間計	40	9	3,029	893	3,971	136	74	194	3,546	1,249	5,063	177	67	150	3,343	1,143	4,703	167	69	89	3,822	1,102	5,082	220	250	442	13,740	4,387	18,819	700

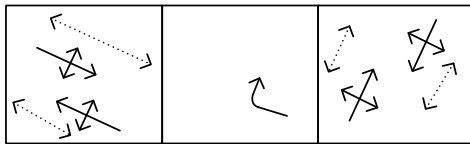
單位:台

流入方向		A 多摩					B 八王子					C 相模原					D 横浜					全方向計					
車種	時間	1. 横浜	2. 相模原	3. 八王子	小計	4. 多摩	5. 横浜	6. 相模原	小計	7. 八王子	8. 多摩	9. 横浜	小計	10. 相模原	11. 八王子	12. 多摩	小計	自転車	計								
		乗用	貨物	乗用		貨物	乗用	貨物		乗用	貨物	乗用		貨物	乗用	貨物		乗用		貨物	乗用	貨物					
7-8	0	3	1	4	16	20	0	5	0	5	38	43	0	2	0	2	22	24	2	7	0	9	57	66	20	133	153
8-9	0	1	0	1	10	11	0	3	0	3	65	68	0	1	0	1	26	27	1	4	0	5	53	58	10	154	164
9-10	0	9	1	10	9	19	0	0	0	0	24	24	0	0	1	1	23	24	1	5	0	6	52	58	17	108	125
10-11	0	2	1	3	10	13	0	0	0	0	39	39	0	0	0	0	18	18	0	3	0	3	38	41	6	105	111
11-12	1	1	0	2	4	6	0	2	0	2	17	19	0	0	0	0	13	13	1	4	0	5	37	42	9	71	80
12-13	0	6	0	6	6	12	0	0	0	0	24	24	0	1	0	1	21	22	0	4	0	4	36	40	11	87	98
13-14	0	2	0	2	4	6	1	2	0	3	15	18	0	5	0	5	18	23	0	1	0	1	41	42	11	78	89
14-15	0	0	0	0	10	10	0	1	0	1	23	24	0	1	0	1	18	19	0	3	0	3	34	37	5	85	90
15-16	0	2	0	2	7	9	0	2	0	2	35	37	0	2	0	2	19	21	1	8	0	9	47	56	15	108	123
16-17	0	1	0	1	10	11	0	1	0	1	48	49	0	6	0	6	21	27	0	3	0	3	65	68	11	144	155
17-18	0	1	0	1	28	29	0	2	0	2	79	81	0	2	0	2	36	38	0	3	0	3	67	70	8	210	218
18-19	0	4	0	4	16	20	0	2	0	2	71	73	0	0	0	0	27	27	1	7	0	8	65	73	14	179	193
12時間計	1	32	3	36	130	166	1	20	0	21	478	499	0	20	1	21	262	283	7	52	0	59	592	651	137	1,462	1,599

調査年月日 : 令和5年9月12日(火)



信号流れ図



単位:台

流入方向		A 多摩センター																						
流出方向		1.町田				2.小山町				3.相原				小計										
車種	時間	大型		普通		四輪計	二輪車	大型		普通		四輪計	二輪車	大型		普通		四輪計	二輪車					
		乗用	貨物	乗用	貨物			乗用	貨物	乗用	貨物			乗用	貨物	乗用	貨物							
7-8	1	0	64	13	78	5	0	0	23	8	31	16	1	4	222	61	288	11	2	4	309	82	397	32
8-9	3	3	71	13	90	2	0	0	29	4	33	9	3	6	178	53	240	16	6	9	278	70	363	27
9-10	3	7	73	21	104	2	0	0	9	3	12	6	3	5	155	64	227	11	6	12	237	88	343	19
10-11	1	1	84	29	115	4	0	0	12	4	16	1	1	3	152	79	235	11	2	4	248	112	366	16
11-12	1	1	101	23	126	5	0	0	7	2	9	3	2	5	179	73	259	12	3	6	287	98	394	20
12-13	2	2	115	28	147	3	0	0	10	6	16	8	2	5	159	68	234	12	4	7	284	102	397	23
13-14	0	1	130	25	156	4	0	0	7	5	12	1	1	4	182	59	246	16	1	5	319	89	414	21
14-15	2	1	124	21	148	5	0	0	5	5	10	3	3	4	174	70	251	7	5	5	303	96	409	15
15-16	5	2	110	17	134	4	0	0	18	2	20	2	2	5	207	67	281	5	7	7	335	86	435	11
16-17	2	3	102	24	131	5	0	0	12	4	16	7	2	2	189	84	277	15	4	5	303	112	424	27
17-18	2	0	108	24	134	4	0	0	16	8	24	9	3	2	217	78	300	11	5	2	341	110	458	24
18-19	2	1	95	8	106	7	0	0	16	8	24	7	2	3	202	63	270	11	4	4	313	79	400	25
12時間計	24	22	1,177	246	1,469	50	0	0	164	59	223	72	25	48	2,216	819	3,108	138	49	70	3,557	1,124	4,800	260

単位:台

流入方向		B 相原																						
流出方向		4.多摩センター				5.町田				6.小山町				小計										
車種	時間	大型		普通		四輪計	二輪車	大型		普通		四輪計	二輪車	大型		普通		四輪計	二輪車					
		乗用	貨物	乗用	貨物			乗用	貨物	乗用	貨物			乗用	貨物	乗用	貨物							
7-8	1	4	161	100	266	16	7	10	335	131	483	35	0	0	1	0	1	0	8	14	497	231	750	51
8-9	4	1	180	75	260	21	8	12	348	103	471	23	0	0	0	0	0	0	12	13	528	178	731	44
9-10	4	7	144	64	219	14	6	18	291	118	433	26	0	0	0	0	0	0	10	25	435	182	652	40
10-11	1	4	143	68	216	10	3	15	288	110	416	19	0	0	0	0	0	0	4	19	431	178	632	29
11-12	1	1	124	55	181	5	4	12	268	103	387	11	0	0	1	0	1	0	5	13	393	158	569	16
12-13	1	2	175	55	233	10	5	5	299	104	413	17	0	0	0	0	0	0	6	7	474	159	646	27
13-14	2	3	134	48	187	7	3	6	288	111	408	14	0	0	0	1	1	0	5	9	422	160	596	21
14-15	1	1	150	60	212	12	8	16	276	110	410	10	0	0	1	0	1	1	9	17	427	170	623	23
15-16	4	2	144	49	199	12	7	17	316	110	450	11	0	0	0	0	0	0	11	19	460	159	649	23
16-17	2	4	180	63	249	15	4	7	343	78	432	24	0	0	0	0	0	0	6	11	523	141	681	39
17-18	1	0	210	42	253	14	6	7	399	86	498	27	0	0	0	0	0	0	7	7	609	128	751	41
18-19	1	1	189	27	218	6	6	3	343	79	431	25	0	0	0	0	0	0	7	4	532	106	649	31
12時間計	23	30	1,934	706	2,693	142	67	128	3,794	1,243	5,232	242	0	0	3	1	4	1	90	158	5,731	1,950	7,929	385

単位:台

流入方向		C 小山町																							
流出方向		7.相原					8.多摩センター					9.町田					小計								
車種	時間	大型		普通		四輪計	二輪車	大型		普通		四輪計	二輪車	大型		普通		四輪計	二輪車	大型		普通		四輪計	二輪車
		乗用	貨物	乗用	貨物			乗用	貨物	乗用	貨物			乗用	貨物	乗用	貨物			乗用	貨物	乗用	貨物		
7-8	0	0	0	0	1	1	0	0	0	35	8	43	7	0	0	5	0	5	3	0	0	40	9	49	10
8-9	0	0	1	1	2	0	0	0	23	11	34	13	0	0	5	0	5	0	0	0	29	12	41	13	
9-10	0	0	0	2	2	0	0	0	20	4	24	0	0	0	7	1	8	0	0	0	27	7	34	0	
10-11	0	0	0	4	4	1	0	0	17	4	21	4	0	0	7	2	9	0	0	0	24	10	34	5	
11-12	0	0	1	3	4	0	0	0	11	3	14	3	0	0	1	3	4	2	0	0	13	9	22	5	
12-13	0	0	2	0	2	0	0	0	11	4	15	2	0	0	3	1	4	0	0	0	16	5	21	2	
13-14	0	0	0	2	2	0	0	0	12	8	20	0	0	0	3	1	4	0	0	0	15	11	26	0	
14-15	0	0	1	1	2	1	0	0	11	3	14	1	0	0	3	1	4	1	0	0	15	5	20	3	
15-16	0	0	0	1	1	0	0	0	11	0	11	4	0	0	5	0	5	0	0	0	16	1	17	4	
16-17	0	0	2	1	3	0	0	0	18	3	21	3	0	0	5	3	8	3	0	0	25	7	32	6	
17-18	0	0	1	0	1	0	0	0	25	5	30	10	0	0	4	0	4	2	0	0	30	5	35	12	
18-19	0	0	0	0	0	0	0	0	24	3	27	7	0	0	6	1	7	7	0	0	30	4	34	14	
12時間計	0	0	8	16	24	2	0	0	218	56	274	54	0	0	54	13	67	18	0	0	280	85	365	74	

単位:台

流入方向		D 町田																							
流出方向		10.小山町					11.相原					12.多摩センター					小計								
車種	時間	大型		普通		四輪計	二輪車	大型		普通		四輪計	二輪車	大型		普通		四輪計	二輪車	大型		普通		四輪計	二輪車
		乗用	貨物	乗用	貨物			乗用	貨物	乗用	貨物			乗用	貨物	乗用	貨物			乗用	貨物	乗用	貨物		
7-8	0	0	1	3	4	0	6	6	301	89	402	25	0	2	114	32	148	14	6	8	416	124	554	39	
8-9	0	0	3	1	4	1	5	11	286	105	407	17	3	2	132	23	160	10	8	13	421	129	571	28	
9-10	0	0	1	0	1	0	10	18	282	98	408	26	2	3	110	43	158	3	12	21	393	141	567	29	
10-11	0	0	1	1	2	0	4	12	281	93	390	22	1	3	121	38	163	5	5	15	403	132	555	27	
11-12	0	0	5	1	6	0	4	14	254	107	379	22	1	1	111	33	146	6	5	15	370	141	531	28	
12-13	0	0	2	2	4	7	3	17	279	85	384	21	1	1	111	32	145	7	4	18	392	119	533	35	
13-14	0	0	4	1	5	3	2	14	247	97	360	13	1	3	118	25	147	3	3	17	369	123	512	19	
14-15	0	0	1	0	1	2	4	17	239	117	377	14	3	1	110	35	149	6	7	18	350	152	527	22	
15-16	0	0	3	0	3	0	7	9	248	106	370	17	2	2	127	33	164	4	9	11	378	139	537	21	
16-17	0	0	1	0	1	1	5	5	243	95	348	18	3	3	132	23	161	5	8	8	376	118	510	24	
17-18	0	0	6	0	6	1	3	7	313	101	424	19	2	1	164	27	194	11	5	8	483	128	624	31	
18-19	0	0	3	3	6	3	5	8	325	95	433	14	1	1	165	22	189	15	6	9	493	120	628	32	
12時間計	0	0	31	12	43	18	58	138	3,298	1,188	4,682	228	20	23	1,515	366	1,924	89	78	161	4,844	1,566	6,649	335	

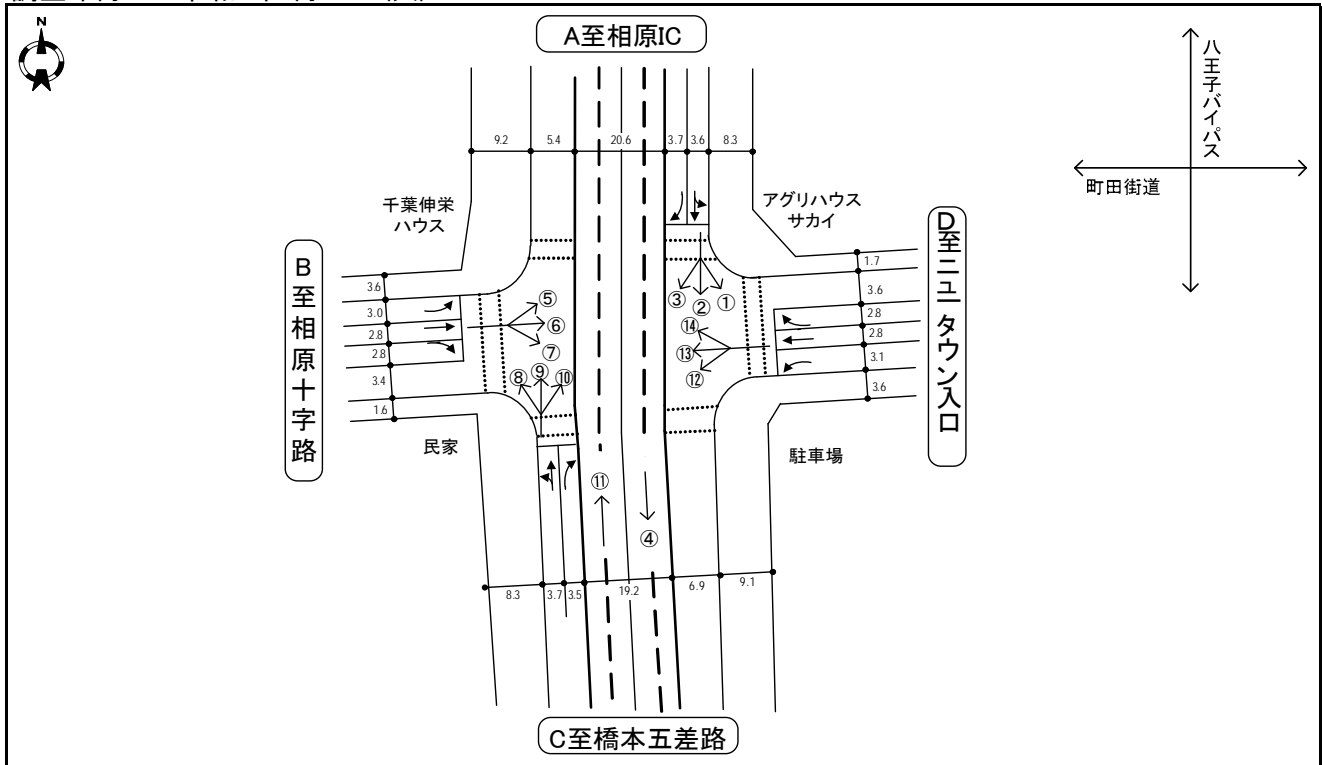
単位:台

流入方向		A 多摩センター				B 相原				C 小山町				D 町田				全方向合計												
車種	時間	大型		普通		四輪計	二輪車	大型		普通		四輪計	二輪車	大型		普通		四輪計	二輪車	大型		普通		四輪計	二輪車					
		乗用	貨物	乗用	貨物			乗用	貨物	乗用	貨物			乗用	貨物	乗用	貨物			乗用	貨物	乗用	貨物							
7-8	1	6	310	140	457	37	7	10	523	151	691	36	0	0	25	11	36	16	8	10	404	144	566	43	16	26	1,262	446	1,750	132
8-9	7	3	335	109	454	44	8	17	465	159	649	33	0	0	32	5	37	10	11	15	424	116	566	25	26	35	1,256	389	1,706	116
9-10	6	10	274	111	401	17	13	23	437	164	637	37	0	0	10	3	13	6	9	25	371	140	545	28	28	58	1,092	418	1,596	88
10-11	2	7	281	110	400	19	5	15	433	176	629	34	0	0	13	5	18	1	4	16	379	141	540	23	11	38	1,106	432	1,587	77
11-12	2	2	246	91	341	14	6	19	434	183	642	34	0	0	13	3	16	3	5	13	370	129	517	18	13	34	1,063	406	1,516	69
12-13	2	3	297	91	393	19	5	22	440	153	620	33	0	0	12	8	20	15	7	7	417	133	564	20	14	32	1,166	385	1,597	87
13-14	3	6	264	81	354	10	3	18	429	158	608	29	0	0	11	7	18	4	3	7	421	137	568	18	9	31	1,125	383	1,548	61
14-15	4	2	271	98	375	19	7	21	414	188	630	22	0	0	7	5	12	6	10	17	403	132	562	16	21	40	1,095	423	1,579	63
15-16	6	4	282	82	374	20	9	14	455	174	652	22	0	0	21	2	23	2	12	19	431	127	589	15	27	37	1,189	385	1,638	59
16-17	5	7	330	89	431	23	7	7	434	180	628	33	0	0	13	4	17	8	6	10	450	105	571	32	18	24	1,227	378	1,647	96
17-18	3	1	399	74	477	35	6	9	531	179	725	30	0	0	22	8	30	10	8	7	511	110	636	33	17	17	1,463	371	1,868	108
18-19	2	2	378	52	434	28	7	11	527	158	703	25	0	0	19	11	30	10	8	4	444	88	544	39	17	17	1,368	309	1,711	102
12時間計	43	53	3,667	1,128	4,891	285	83	186	5,522	2,023	7,814	368	0	0	198	72	270	91	91	150	5,025	1,502	6,768	310	217	389	14,412	4,725	19,743	1,054

単位:台

流入方向		A 多摩センター					B 相原					C 小山町					D 町田					全方向計						
車種	時間	町田	小山町	相原	小計	多摩センター	町田	小山町	小計	相原	多摩センター	町田	小計	小山町	相原	多摩センター	小計	町田	相原	多摩センター	小計	町田	相原	多摩センター	小計	計		
		乗用	貨物	乗用		貨物	乗用	貨物		乗用	貨物	乗用		貨物	乗用	貨物		乗用	貨物	乗用		貨物	乗用	貨物		乗用	貨物	乗用
7-8	0	5	0	5	17	22	5	0	0	5	42	47	0	2	0	2	5	7	0	4	0	4	18	22	16	82	98	
8-9	2	3	0	5	27	32	2	0	0	2	48	50	0	1	1	2	2	2	4	0	3	0	3	28	31	12	105	117
9-10	0	5	0	5	17	22	0	0	0	0	18	18	0	2	0	2	3	5	0	7	0	7	27	34	14	65	79	
10-11	1	3	0	4	10	14	0	0	0	0	9	9	0	0	0	0	3	3	0	0	1	1	12	13	5	34	39	
11-12	0	1	0	1	14	15	3	1	0	4	6	10	0	1	0	1	1	2	0	3	0	3	14	17	9	35	44	
12-13	0	2	0	2	14	16	1	1	0	2	6	8	0	0	0	0	2	2	0	3	0	3	8	11	7	30	37	
13-14	1	0	1	2	8	10	3	2	0	5	7	12	0	0	0	0	0	0	2	0	2	14	16	9	29	38		
14-15	0	1	0	1	13	14	3	1	0	4	16	20	0	0	0	0	2	2	1	0	0	1	18	19	6	49	55	
15-16	2	1	0	3	14	17	0	2	0	2	16	18	0	1	0	1	2	3	1	3	0	4	16	20	10	48	58	
16-17	0	1	0	1	22	23	0	2	0	2	20	22	0	1	0	1	3	4	0	0	0	0	20	20	4	65	69	
17-18	2	0	0	2	40	42	0	2	0	2	20	22	0	0	0	0	4	4	0	0	0	0	25	25	4	89	93	
18-19	1	9	0	10	32	42	0	2	0	2	25	27	0	1	0	1	2	3	0	1	0	1	18	19	14	77	91	
12時間計	9	31	1	41	228	269	17	13	0	30	233	263	0	9	1	10	29	39	2	26	1	29	218	247	110	708	818	

調査年月日 : 令和5年9月12日(火)



信号流れ図

・ 八王子バイパス 相原IC方向 流出(⑤⑨⑭)
令和5年6月3日(土)の台風に伴う豪雨での土砂崩れにより
流出先の相原IC入口(八王子方面)は通行中止

単位:台

流入方向		A 相原IC																												
流出方向		1.ニュータウン入口				2.橋本五差路				3.相原十字路口				4.橋本五差路(立体)				小計												
車種	時間	大型		普通		四輪計	二輪車	大型		普通		四輪計	二輪車	大型		普通		四輪計	二輪車	大型		普通		四輪計	二輪車					
		乗用	貨物	乗用	貨物			乗用	貨物	乗用	貨物			乗用	貨物	乗用	貨物			乗用	貨物	乗用	貨物							
7-8	0	7	59	29	95	2	0	2	107	26	135	10	0	0	45	19	64	0	3	110	480	304	897	45	3	119	691	378	1,191	57
8-9	0	2	47	20	69	2	0	1	65	32	98	8	0	2	36	17	55	2	1	92	398	324	815	32	1	97	546	393	1,037	44
9-10	1	1	52	21	75	2	0	0	26	10	36	1	0	2	32	15	49	0	2	111	382	316	811	24	3	114	492	362	971	27
10-11	0	2	36	17	55	0	0	0	16	2	18	2	0	3	26	17	46	3	1	138	469	370	978	14	1	143	547	406	1,097	19
11-12	0	4	38	14	56	1	0	0	10	1	11	4	0	4	28	11	43	1	0	126	486	318	930	22	0	134	562	344	1,040	28
12-13	0	2	39	13	54	1	0	1	14	4	19	1	0	7	34	9	50	0	0	119	508	352	979	18	0	129	595	378	1,102	20
13-14	0	0	29	15	44	2	0	0	18	0	18	4	0	3	26	16	45	2	1	129	477	347	954	13	1	132	550	378	1,061	21
14-15	0	1	36	22	59	2	0	0	18	3	21	1	0	5	24	20	49	2	0	125	411	350	886	18	0	131	489	395	1,015	23
15-16	0	4	38	14	56	3	0	1	13	6	20	1	0	6	28	11	45	2	1	116	448	367	932	19	1	127	527	398	1,053	25
16-17	0	1	39	8	48	3	0	0	14	1	15	2	0	3	29	12	44	2	5	109	547	327	988	28	5	113	629	348	1,095	35
17-18	0	1	44	6	51	2	0	0	19	8	27	4	6	0	38	10	54	1	6	63	674	267	1,010	37	12	64	775	291	1,142	44
18-19	0	0	46	12	58	3	0	0	15	5	20	3	0	2	41	13	56	1	5	39	732	229	1,005	46	5	41	834	259	1,139	53
12時間計	1	25	503	191	720	23	0	5	335	98	438	41	6	37	387	170	600	16	25	1,277	6,012	3,871	11,185	316	32	1,344	7,237	4,330	12,943	396

単位:台

流入方向		B 相原十字路口																						
流出方向		5.相原IC				6.ニュータウン入口				7.橋本五差路				小計										
車種	時間	大型		普通		四輪計	二輪車	大型		普通		四輪計	二輪車	大型		普通		四輪計	二輪車					
		乗用	貨物	乗用	貨物			乗用	貨物	乗用	貨物			乗用	貨物	乗用	貨物							
7-8	0	0	0	3	3	0	9	15	232	82	338	14	1	3	45	14	63	3	10	18	277	99	404	17
8-9	1	0	3	0	4	0	7	10	251	66	334	15	0	8	35	16	59	2	8	18	289	82	397	17
9-10	0	0	12	0	12	0	4	11	215	84	314	11	0	13	37	13	63	1	4	24	264	97	389	12
10-11	0	0	9	4	13	0	1	6	218	83	308	5	0	9	29	11	49	0	1	15	256	98	370	5
11-12	0	0	8	6	14	3	2	4	182	81	269	14	0	13	35	9	57	1	2	17	225	96	340	18
12-13	0	0	9	4	13	0	2	5	197	73	277	16	0	10	29	11	50	4	2	15	235	88	340	20
13-14	0	0	5	5	10	3	1	6	197	76	280	15	1	15	46	16	78	1	2	21	248	97	368	19
14-15	1	0	7	3	11	3	3	8	210	77	298	12	0	6	39	15	60	3	4	14	256	95	369	18
15-16	0	0	10	4	14	2	4	5	233	69	311	6	1	7	25	21	54	2	5	12	268	94	379	10
16-17	0	0	6	4	10	1	3	8	262	85	358	16	3	3	37	18	61	4	6	11	305	107	429	21
17-18	0	0	16	2	18	0	2	4	276	67	349	16	2	3	55	11	71	6	4	7	347	80	438	22
18-19	0	0	8	1	9	0	1	2	292	51	346	12	5	2	38	5	50	1	6	4	338	57	405	13
12時間計	2	0	93	36	131	12	39	84	2,765	894	3,782	152	13	92	450	160	715	28	54	176	3,308	1,090	4,628	192

単位:台

流入方向		C 橋本五差路																													
流出方向		8相原十字路					9相原IC					10ニュータウン入口					11相原IC(立体)					小計									
車種	時間	大型		普通		四輪計	二輪車	大型		普通		四輪計	二輪車	大型		普通		四輪計	二輪車	大型		普通		四輪計	二輪車	大型		普通		四輪計	二輪車
		乗用	貨物	乗用	貨物			乗用	貨物	乗用	貨物			乗用	貨物	乗用	貨物			乗用	貨物	乗用	貨物			乗用	貨物	乗用	貨物		
7-8	1	9	22	8	40	4	0	0	3	1	4	0	2	8	59	24	93	2	4	79	747	348	1,178	78	7	96	831	381	1,315	84	
8-9	2	4	27	7	40	0	0	0	4	2	6	1	1	8	60	25	94	6	1	102	566	318	987	49	4	114	657	352	1,127	56	
9-10	2	5	28	16	51	2	0	0	12	4	16	0	1	10	41	15	67	4	2	134	485	361	982	39	5	149	566	396	1,116	45	
10-11	0	11	35	14	60	1	0	0	6	0	6	1	0	3	55	13	71	0	0	150	474	329	953	15	0	164	570	356	1,090	17	
11-12	0	5	34	16	55	1	0	0	7	0	7	4	0	2	62	17	81	1	0	134	408	329	871	22	0	141	511	362	1,014	28	
12-13	1	8	49	12	70	0	0	0	10	1	11	1	2	1	69	10	82	3	0	120	483	310	913	32	3	129	611	333	1,076	36	
13-14	2	6	45	12	65	0	0	0	6	2	8	1	0	5	60	16	81	6	1	126	467	280	874	27	3	137	578	310	1,028	34	
14-15	0	11	40	18	69	1	0	0	15	0	15	0	1	6	67	26	100	6	0	79	483	297	859	16	1	96	605	341	1,043	23	
15-16	0	4	35	13	52	0	0	0	15	1	16	1	1	2	59	22	84	2	1	96	609	311	1,017	27	2	102	718	347	1,169	30	
16-17	2	9	42	17	70	6	0	0	14	1	15	0	1	3	68	17	89	7	2	93	755	303	1,153	33	5	105	879	338	1,327	46	
17-18	0	1	40	7	48	2	0	0	18	2	20	1	0	1	72	22	125	6	0	41	717	294	1,052	59	0	43	877	325	1,245	68	
18-19	1	0	36	8	45	0	0	0	16	2	18	1	0	3	74	23	100	7	1	26	834	258	1,119	48	2	29	960	291	1,282	56	
12時間計	11	73	433	148	665	17	0	0	126	16	142	11	9	52	776	230	1,067	50	12	1,180	7,028	3,738	11,958	445	32	1,305	8,363	4,132	13,832	523	

単位:台

流入方向		D ニュータウン入口																							
流出方向		12橋本五差路					13相原十字路					14相原IC					小計								
車種	時間	大型		普通		四輪計	二輪車	大型		普通		四輪計	二輪車	大型		普通		四輪計	二輪車	大型		普通		四輪計	二輪車
		乗用	貨物	乗用	貨物			乗用	貨物	乗用	貨物			乗用	貨物	乗用	貨物			乗用	貨物	乗用	貨物		
7-8	1	1	26	8	36	2	10	6	211	52	279	10	0	0	2	3	5	0	11	7	239	63	320	12	
8-9	0	2	19	5	26	2	3	10	206	56	275	11	0	0	3	0	3	0	3	12	228	61	304	13	
9-10	1	3	13	8	25	2	7	8	223	71	309	16	1	0	5	4	10	1	9	11	241	83	344	19	
10-11	1	2	14	8	25	1	5	10	191	66	272	16	0	0	7	2	9	0	6	12	212	76	306	17	
11-12	0	0	18	5	23	3	4	5	165	59	233	14	0	0	3	2	5	0	4	5	186	66	261	17	
12-13	0	0	17	6	23	1	1	4	198	50	253	15	0	0	15	2	17	0	1	4	230	58	293	16	
13-14	0	1	17	8	26	1	3	9	175	44	231	11	0	0	11	0	11	0	3	10	203	52	268	12	
14-15	0	0	18	8	26	1	4	5	191	66	266	9	0	0	5	1	6	1	4	5	214	75	298	11	
15-16	0	3	18	5	26	1	9	3	200	65	277	10	0	0	5	4	9	2	9	6	223	74	312	13	
16-17	1	2	19	9	31	4	4	1	199	76	280	4	0	0	10	3	13	2	5	3	228	88	324	10	
17-18	2	1	25	5	33	4	4	5	193	57	259	3	0	0	5	1	6	0	6	6	223	63	298	7	
18-19	0	1	35	14	50	5	5	3	208	68	284	12	0	0	9	2	11	0	5	4	252	84	345	17	
12時間計	6	16	239	89	350	27	59	69	2,360	730	3,218	131	1	0	80	24	105	6	66	85	2,679	843	3,673	164	

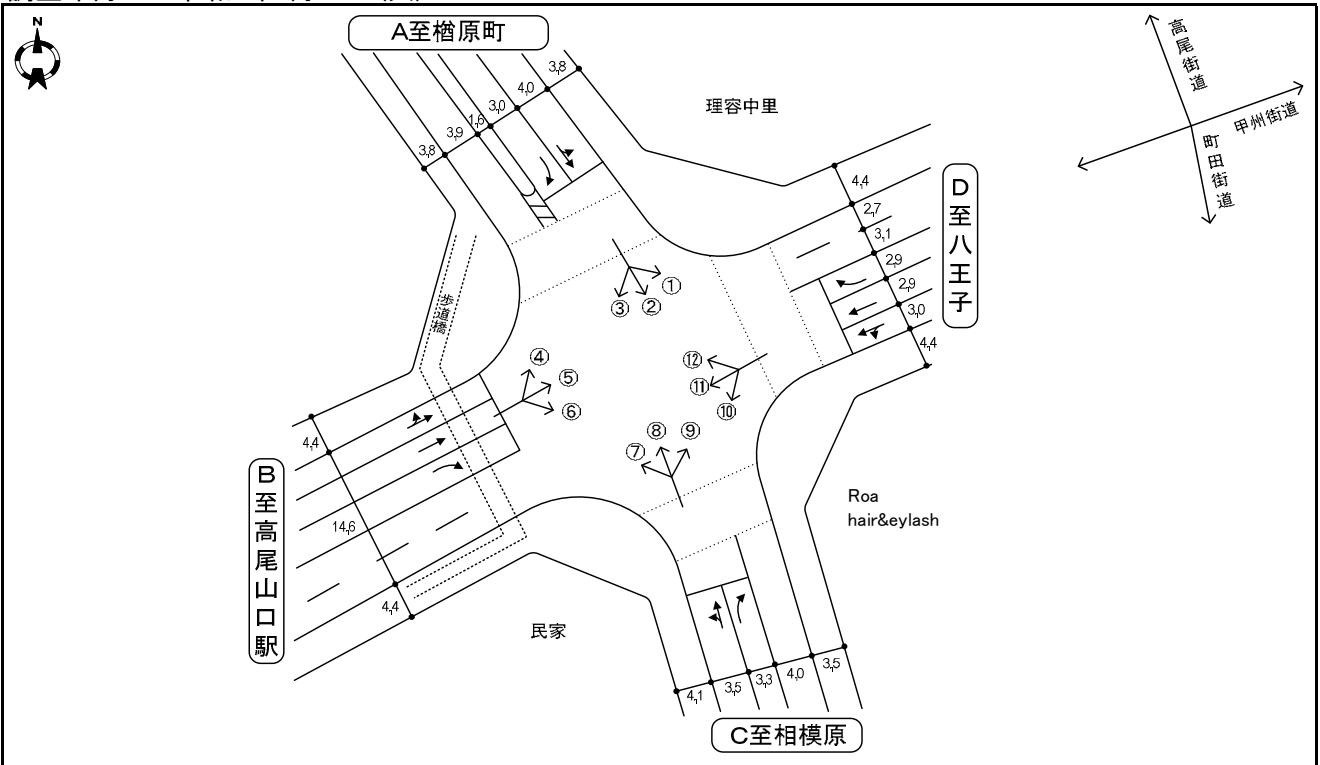
単位:台

流出方向		A 相原IC				B 相原十字路				C 橋本五差路				D ニュータウン入口				全方向合計												
車種	時間	大型		普通		四輪計	二輪車	大型		普通		四輪計	二輪車	大型		普通		四輪計	二輪車	大型		普通		四輪計	二輪車					
		乗用	貨物	乗用	貨物			乗用	貨物	乗用	貨物			乗用	貨物	乗用	貨物			乗用	貨物	乗用	貨物							
7-8	4	79	752	355	1,190	78	11	15	278	79	383	14	5	116	658	352	1,131	60	11	30	350	135	526	18	31	240	2,038	921	3,230	170
8-9	2	102	576	320	1,000	50	5	16	269	80	370	13	1	103	517	377	998	44	8	20	358	111	497	23	16	241	1,720	888	2,865	130
9-10	3	134	514	369	1,020	40	9	15	283	102	409	18	3	127	458	347	935	28	6	22	308	120	456	17	21	298	1,563	938	2,820	103
10-11	0	150	496	335	981	16	5	24	252	97	378	20	2	149	528	391	1,070	17	1	11	309	113	434	5	8	334	1,585	936	2,863	58
11-12	0	134	426	337	897	29	4	14	227	86	331	16	0	139	549	333	1,021	30	2	10	282	112	406	16	6	297	1,484	868	2,655	91
12-13	0	120	517	317	954	33	2	19	281	71	373	15	0	130	568	373	1,071	24	4	8	305	96	413	20	6	277	1,671	857	2,811	92
13-14	1	126	489	287	903	31	5	18	246	72	341	13	2	145	558	371	1,076	19	1	11	286	107	405	23	9	300	1,579	837	2,725	86
14-15	1	79	510	301	891	20	4	21	255	104	384	12	0	131	486	376	993	23	4	15	313	125	457	20	9	246	1,564	906	2,725	75
15-16	1	96	639	320	1,056	32	9	13	263	89	374	12	2	127	504	399	1,032	23	5	11	330	105	451	11	17	247	1,736	913	2,913	78
16-17	2	93	785	311	1,191	36	6	13	270	105	394	12	9	114	617	355	1,095	38	4	12	369	110	495	26	21	232	2,041	881	3,175	112
17-18	0	41	756	299	1,096	60	10	6	271	74	361	6	10	67	773	291	1,141	51	2	6	422	95	525	24	22	120	2,222	759	3,123	141
18-19	1	26	867	263	1,157	49	6	5	285	89	385	13	10	42	820	253	1,125	55	1	5	412	86	504	22	18	78	2,384	691	3,171	139
12時間計	15	1,180	7,327	3,814	12,336	474	76	179	3,180	1,048	4,483	164	44	1,390	7,036	4,218	12,688	412	49	161	4,044	1,315	5,569	225	184	2,910	21,587	10,395	35,076	1,275

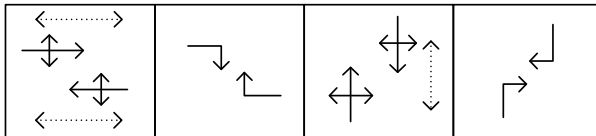
単位:台

流入方向		A 相原IC				B 相原十字路				C 橋本五差路				D ニュータウン入口				全方向合計											
車種	時間	ニュータウン入口		橋本五差路		相原十字路		相原IC		相原IC		ニュータウン入口		橋本五差路		相原十字路		相原IC		橋本五差路		相原十字路		相原IC		小計		自転車	
		乗用	貨物	乗用	貨物	乗用	貨物	乗用	貨物	乗用	貨物	乗用	貨物	乗用	貨物	乗用	貨物	乗用	貨物	乗用	貨物	乗用	貨物	乗用	貨物	乗用	貨物		
7-8	0	2	0	0	2	9	11	0	2	0	2	17	19	0	1	0	0	1	5	6	0	6	0	6	13	19	11	44	55
8-9	1	0	0	0	1	2	3	0	5	0	5	29	34	1	1	0	0	2	14	16	1	2	0	3	15	18	11	60	71
9-10	0	1	0	0	1	3	4	0	3	0	3	25	28	0	0	0	0	9	9	0	1	0	1	5	6	5	42	47	
10-11	0	0	0	0	0	6	6	0	0	0	0	12	12	0	0	0	0	10	10	0	1	0	1	14	15	1	42	43	
11-12	0	0	0	0	0	4	4	0	1	0	1	7	8	0	0	0	0	10	10	0	1	0	1	5	6	2	26	28	
12-13	0	0	0	0	0	6	6	0	4	0	4	10	14	1	1	0	0	2	12	14	0	1	0	1	16	17	7	44	51
13-14	0	0	0	0	0	4	4	0	4	0	4	8	12	0	0	0	0	10	10	0	2	0	2	10	12	6	32	38	
14-15	0	0	0	0	0	4	4	0	1	0	1	5	6	0	0	0	0	10	10	0	1	0	1	12	13	2	31	33	
15-16	0	0	0	0	0	6	6	0	1	0	1	5	6	0	0	0	0	7	7	0	2								

調査年月日 : 令和5年9月12日(火)



信号流れ図



単位:台

流入方向		A 榎原町																							
流出方向		1.八王子				2.相模原				3.高尾山口駅				小計											
車種	時間	大型		普通		四輪計	二輪車	大型		普通		四輪計	二輪車	大型		普通		四輪計	二輪車						
		乗用	貨物	乗用	貨物			乗用	貨物	乗用	貨物			乗用	貨物	乗用	貨物			乗用	貨物				
7-8	0	0	0	6	4	10	0	1	14	268	70	353	40	3	0	18	2	23	2	4	14	292	76	366	42
8-9	0	0	0	6	3	9	0	1	18	249	76	344	29	4	3	4	3	14	0	5	21	259	82	367	29
9-10	0	0	0	17	8	25	3	1	27	258	66	352	10	1	0	4	1	6	1	2	27	279	75	383	14
10-11	0	1	21	8	30	1	0	36	232	55	323	3	0	0	0	1	1	1	0	37	253	64	354	5	
11-12	0	0	32	7	39	1	2	44	220	83	349	7	0	1	6	1	8	0	2	45	258	91	396	8	
12-13	0	0	26	6	32	0	1	32	252	43	328	9	0	0	6	1	7	0	1	32	284	50	367	9	
13-14	0	0	35	6	41	0	0	45	214	45	312	6	0	0	2	3	5	1	8	45	251	54	358	7	
14-15	0	1	33	13	47	3	4	23	226	64	317	16	0	1	4	1	6	0	4	25	263	78	370	19	
15-16	0	2	27	9	38	4	3	31	219	52	305	15	0	1	2	0	3	0	3	34	248	61	346	19	
16-17	0	0	19	8	27	3	6	23	240	89	358	15	0	1	7	1	9	0	6	24	266	98	394	18	
17-18	0	0	23	2	25	5	1	5	277	53	336	19	0	1	7	2	10	0	1	6	307	57	371	24	
18-19	0	0	30	8	38	4	1	5	278	51	335	15	0	0	6	3	9	0	1	5	314	62	382	19	
12時間計	0	4	275	82	361	24	29	303	2,933	747	4,012	184	8	8	66	19	101	5	37	315	3,274	848	4,474	213	

単位:台

流入方向		B 高尾山口駅																						
流出方向		4.榎原町				5.八王子				6.相模原				小計										
車種	時間	大型		普通		四輪計	二輪車	大型		普通		四輪計	二輪車	大型		普通		四輪計	二輪車					
		乗用	貨物	乗用	貨物			乗用	貨物	乗用	貨物			乗用	貨物	乗用	貨物			乗用	貨物			
7-8	0	1	95	4	100	3	1	6	183	48	238	12	1	0	73	24	98	4	2	7	351	76	436	19
8-9	7	0	48	2	57	2	3	0	178	48	229	7	5	0	83	20	108	2	15	0	309	70	394	11
9-10	5	0	14	5	24	1	6	5	140	53	204	11	4	1	66	20	91	1	15	6	220	78	319	13
10-11	4	0	16	2	22	2	4	2	133	49	188	6	3	2	63	16	84	4	11	4	212	67	294	12
11-12	4	0	15	2	21	0	2	5	126	57	190	6	3	0	62	16	81	0	9	5	203	75	292	6
12-13	8	0	13	1	22	0	3	5	151	40	199	16	0	0	80	18	98	3	11	5	244	59	319	19
13-14	6	2	7	9	24	0	3	3	146	39	191	12	0	0	69	27	96	2	9	5	222	75	311	14
14-15	4	0	6	5	15	1	2	7	164	61	234	16	2	0	75	14	91	1	8	7	245	80	340	18
15-16	4	0	13	5	22	1	6	3	195	68	272	15	3	0	77	16	96	4	13	3	285	89	390	20
16-17	9	6	16	3	34	1	2	3	179	64	248	9	1	0	79	11	91	4	12	9	274	78	373	14
17-18	8	0	26	1	35	3	3	2	276	61	342	14	4	0	110	19	133	1	15	2	412	81	510	18
18-19	4	0	46	4	54	0	1	0	223	47	271	18	3	0	52	11	66	3	8	0	321	62	391	21
12時間計	63	9	315	43	430	14	36	41	2,094	635	2,806	142	29	3	889	212	1,133	29	128	53	3,298	890	4,369	185

單位:台

流入方向		C 相模原																							
流出方向		7.高尾山口駅					8.檜原町					9.八王子					小計								
車種	時間	大型		普通		四輪計	二輪車	大型		普通		四輪計	二輪車	大型		普通		四輪計	二輪車	大型		普通		四輪計	二輪車
		乗用	貨物	乗用	貨物			乗用	貨物	乗用	貨物			乗用	貨物	乗用	貨物			乗用	貨物	乗用	貨物		
7-8	4	1	69	13	87	11	6	28	286	98	418	24	7	1	74	28	110	3	17	30	429	139	615	38	
8-9	5	0	75	17	97	7	0	49	268	86	403	29	4	5	88	29	126	2	9	54	431	132	626	38	
9-10	4	0	83	20	107	3	5	46	203	82	336	14	4	6	95	29	134	6	13	52	381	131	577	23	
10-11	2	0	67	17	86	7	1	53	227	76	357	14	2	5	84	45	136	6	5	58	378	138	579	27	
11-12	3	0	66	27	96	4	1	50	271	86	408	13	2	7	104	31	144	5	6	57	441	144	648	22	
12-13	1	0	76	24	101	5	3	48	272	66	389	12	3	6	99	31	139	6	7	54	447	121	629	23	
13-14	3	0	68	14	85	4	1	48	236	74	359	9	1	5	100	36	142	4	5	53	404	124	586	17	
14-15	3	0	84	26	113	3	3	37	244	78	362	10	5	6	83	30	124	8	11	43	411	134	599	21	
15-16	2	0	74	15	91	6	4	29	274	76	383	3	8	3	129	34	174	6	14	32	477	125	648	15	
16-17	2	0	85	11	98	4	1	17	269	66	353	15	1	2	128	37	168	6	4	19	482	114	619	25	
17-18	3	0	78	8	89	6	0	4	360	88	452	32	3	2	138	20	163	13	6	6	576	116	704	51	
18-19	2	0	71	14	87	5	0	2	347	62	411	24	1	1	151	21	174	10	3	3	569	97	672	39	
12時間計	34	1	896	206	1,137	65	25	411	3,257	938	4,631	199	41	49	1,273	371	1,734	75	100	461	5,426	1,515	7,502	339	

單位:台

流入方向		D 八王子																							
流出方向		10.相模原					11.高尾山口駅					12.檜原町					小計								
車種	時間	大型		普通		四輪計	二輪車	大型		普通		四輪計	二輪車	大型		普通		四輪計	二輪車	大型		普通		四輪計	二輪車
		乗用	貨物	乗用	貨物			乗用	貨物	乗用	貨物			乗用	貨物	乗用	貨物			乗用	貨物	乗用	貨物		
7-8	3	2	158	39	202	12	5	2	230	66	303	14	1	0	47	9	57	3	9	4	435	114	562	29	
8-9	6	6	194	26	232	13	10	5	201	46	262	18	1	0	47	13	61	3	17	11	442	85	555	34	
9-10	1	3	146	41	191	4	6	5	184	56	251	11	3	2	32	21	58	1	10	10	362	118	500	16	
10-11	2	5	151	34	192	5	4	9	163	64	240	8	1	1	34	16	52	2	7	15	348	114	484	15	
11-12	2	3	137	34	176	12	5	5	160	52	222	18	2	1	35	12	50	2	9	9	332	98	448	32	
12-13	4	4	133	41	182	3	4	8	171	43	226	9	0	0	46	11	57	3	8	12	350	95	465	15	
13-14	3	3	130	27	163	12	3	9	142	43	197	5	0	0	42	20	62	0	6	12	314	90	422	17	
14-15	3	5	121	28	157	5	3	5	138	50	196	12	1	2	35	11	49	2	7	12	294	89	402	19	
15-16	2	2	146	23	173	3	5	2	134	54	195	13	2	0	45	15	62	0	9	4	325	92	430	16	
16-17	2	4	133	30	169	2	4	6	124	29	163	4	2	2	36	11	51	1	8	12	293	70	383	7	
17-18	2	2	143	38	185	1	2	3	151	52	208	4	1	1	31	14	47	5	5	6	325	104	440	10	
18-19	3	1	119	32	155	8	2	3	149	32	186	7	1	0	49	6	56	0	6	4	317	70	397	15	
12時間計	33	40	1,711	393	2,177	80	53	62	1,947	587	2,649	123	15	9	479	159	662	22	101	111	4,137	1,139	5,488	225	

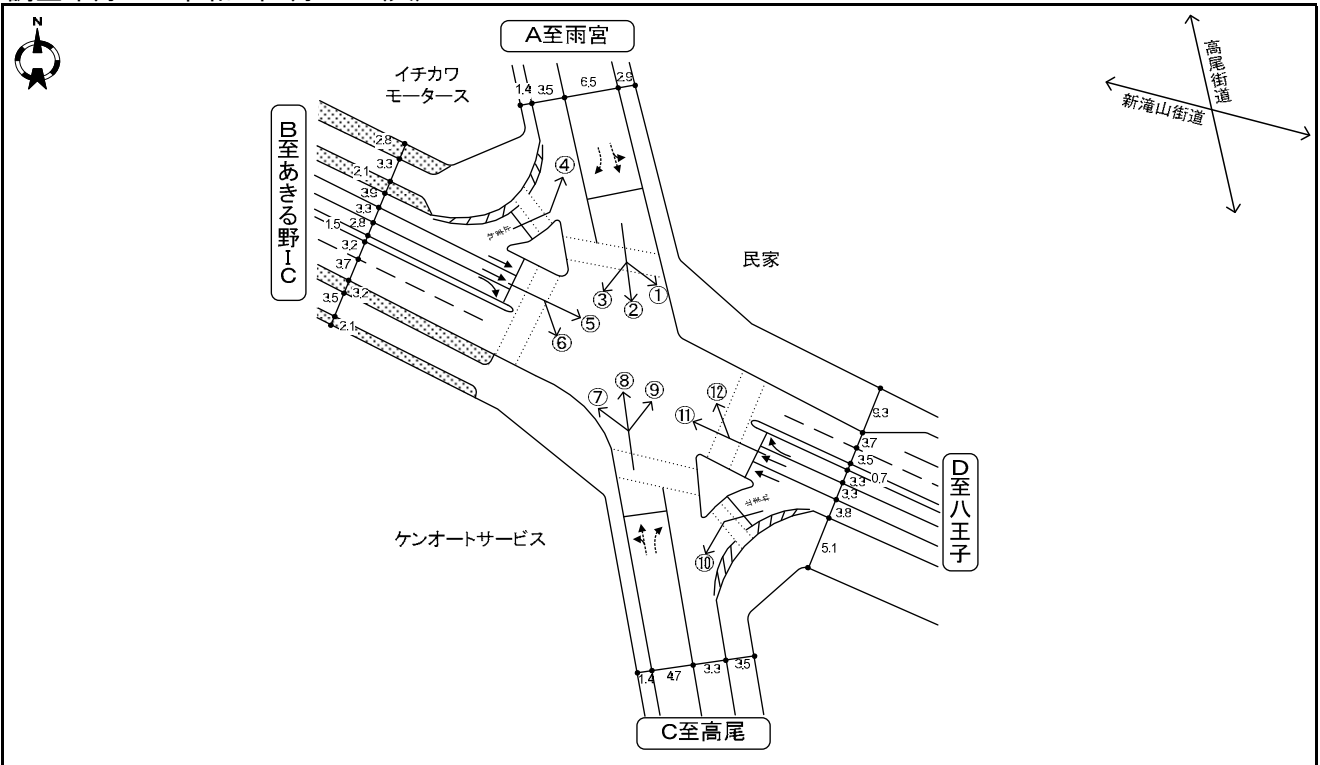
單位:台

流出方向		A 檜原町				B 高尾山口駅				C 相模原				D 八王子				全方向合計												
車種	時間	大型		普通		四輪計	二輪車	大型		普通		四輪計	二輪車	大型		普通		四輪計	二輪車	大型		普通		四輪計	二輪車					
		乗用	貨物	乗用	貨物			乗用	貨物	乗用	貨物			乗用	貨物	乗用	貨物			乗用	貨物	乗用	貨物							
7-8	7	29	428	111	575	30	12	3	317	81	413	27	5	16	499	133	653	56	8	7	263	80	358	15	32	55	1,507	405	1,999	128
8-9	8	49	363	101	521	34	19	8	280	66	373	25	12	24	526	122	684	44	7	5	272	80	364	9	46	86	1,441	369	1,942	112
9-10	13	48	249	108	418	16	11	5	271	77	364	15	6	31	470	127	634	15	10	11	252	90	363	20	40	95	1,242	402	1,779	66
10-11	6	54	277	94	431	18	6	9	230	82	327	16	5	43	446	105	599	12	6	8	238	102	354	13	23	114	1,191	383	1,711	59
11-12	7	51	321	100	479	15	8	6	232	80	326	22	7	47	419	133	606	19	4	12	262	95	373	12	26	116	1,234	408	1,784	68
12-13	11	48	331	78	468	15	5	8	253	68	334	14	5	36	465	102	608	15	6	11	276	77	370	22	27	103	1,325	325	1,780	66
13-14	7	50	285	103	445	9	6	9	212	60	287	10	11	48	413	99	571	20	4	8	281	81	374	16	28	115	1,191	343	1,677	55
14-15	8	39	285	94	426	13	6	6	226	77	315	15	9	28	422	106	565	22	7	14	280	104	405	27	30	87	1,213	381	1,711	77
15-16	10	29	332	96	467	4	7	3	210	69	289	19	8	33	442	91	574	22	14	8	351	111	484	25	39	73	1,335	367	1,814	70
16-17	12	25	321	80	438	17	6	7	216	41	270	8	9	27	452	130	618	21	3	5	326	109	443	18	30	64	1,315	360	1,769	64
17-18	9	5	417	103	534	40	5	4	236	62	307	10	7	7	530	110	654	21	6	4	437	83	530	32	27	20	1,620	358	2,025	103
18-19	5	2	442	72	521	24	4	3	226	49	282	12	7	6	449	94	556	26	2	1	404	76	483	32	18	12	1,521	291	1,842	94
12時間計	103	429	4,051	1,140	5,723	235	95	71	2,909	812	3,887	193	91	346	5,533	1,352	7,322	293	77	94	3,642	1,088	4,901	241	366	940	16,135	4,392	21,833	962

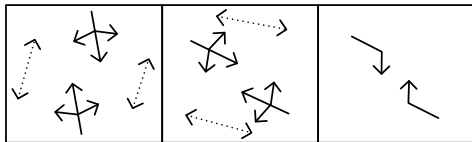
單位:台

流入方向		A 檜原町					B 高尾山口駅					C 相模原					D 八王子					全方向計					
車種	時間	八王子		相模原		高尾山口駅	小計	檜原町		八王子		相模原	小計	高尾山口駅		八王子		相模原	高尾山口駅		檜原町	小計	全方向計				
		乗用	貨物	乗用	貨物			乗用	貨物	乗用	貨物			乗用	貨物	乗用	貨物		乗用	貨物			乗用	貨物	乗用	貨物	
7-8	0	1	0	1	105	106	0	7	1	8	17	25	0	1	0	1	10	11	1	3	0	4	64	68	14	196	210
8-9	0	0	0	0	82	82	0	2	0	2	23	25	0	1	0	1	28	29	0	7	0	7	54	61	10	187	197
9-10	0	0	0	0	31	31	0	3	0	3	21	24	1	2	0	3	25	28	0	2	0	2	19	21	8	96	104
10-11	0	0	0	0	24	24	0	2	0	2	11	13	0	2	0	2	23	25	0	3	0	3	14	17	7	72	79
11-12	0	1	0	1	25	26	0	0	0	0	19	19	1	0	0	1	24	25	1	1	0	2	14	16	4	82	86
12-13	0	0	0	0	25	25	0	2	0	2	13	15	0	0	0	0	15	15	0	3	0	3	13	16	5	66	71
13-14	0	0	0	0	12	12	0	4	0	4	10	14	2	0	0	2	27	29	1	3	0	4	12	16	10	61	71
14-15	0	2	0	2	14	16	0	4	0	4	12	16	1	1	0	2	28	30	0	2	0	2	11	13	10	65	75
15-16	0	0	0	0	10	10	0	4	0	4	15	19	0	1	0	1	50	51	0	2	0	2	18	20	7	93	100
16-17	0	2	0	2	12	14	0	0	0	0	25	25	0	0	0	0	43	43	0	0	0	0	14	14	2	94	96
17-18	0	3	0	3	33	36	0	2	0	2	28	30	1	2	0	3	91	94	0	1	0	1	17	18	9	169	178
18-19	0	1	0	1	18	19	0	3	0	3	16	19	2	2	0	4	74	78	0	0	0	0	10	10	8	118	126
12時間計	0	10	0	10	391	401	0	33	1	34	210	244	8	12	0	20	438	458</									

調査年月日 : 令和5年9月12日(火)



信号流れ図



単位:台

流入方向		A 雨宮																						
流出方向		1.八王子				2.高尾				3.あきる野インター				小計										
車種	時間	大型		普通		四輪計	二輪車	大型		普通		四輪計	二輪車	大型		普通		四輪計	二輪車					
		乗用	貨物	乗用	貨物			乗用	貨物	乗用	貨物			乗用	貨物	乗用	貨物			乗用	貨物			
7-8	9	6	86	40	141	8	2	194	77	274	16	0	4	2	6	0	10	8	284	119	421	24		
8-9	6	2	66	29	103	2	5	162	49	217	9	1	0	1	1	3	1	12	3	229	79	323	12	
9-10	2	4	50	16	72	2	3	5	134	71	213	8	0	1	2	0	3	0	5	10	186	87	288	10
10-11	0	4	64	25	93	3	1	5	133	64	203	6	1	1	1	0	3	0	2	10	198	89	299	9
11-12	0	6	33	26	65	1	1	5	102	49	157	5	0	0	1	0	1	0	1	11	136	75	223	6
12-13	0	1	50	15	66	0	1	4	102	56	163	10	0	0	0	0	0	0	1	5	152	71	229	10
13-14	1	1	34	16	52	3	1	3	131	69	204	4	1	0	0	1	2	0	3	4	165	86	258	7
14-15	1	4	47	20	72	1	1	4	118	66	189	7	0	0	3	1	4	0	2	8	168	87	265	8
15-16	1	5	44	12	62	0	1	6	153	83	243	13	0	0	2	1	3	0	2	11	199	96	308	13
16-17	5	0	65	19	89	3	4	3	153	53	213	14	0	0	0	0	0	0	9	3	218	72	302	17
17-18	8	1	72	17	98	5	1	1	259	69	330	29	0	0	0	0	0	0	9	2	331	86	428	34
18-19	7	1	83	12	103	2	1	0	209	23	233	17	0	0	0	0	0	0	8	1	292	35	336	19
12時間計	40	35	694	247	1,016	30	21	39	1,850	729	2,639	138	3	2	14	6	25	1	64	76	2,558	982	3,680	169

単位:台

流入方向		B あきる野インター																						
流出方向		4.雨宮				5.八王子				6.高尾				小計										
車種	時間	大型		普通		四輪計	二輪車	大型		普通		四輪計	二輪車	大型		普通		四輪計	二輪車					
		乗用	貨物	乗用	貨物			乗用	貨物	乗用	貨物			乗用	貨物	乗用	貨物			乗用	貨物			
7-8	1	0	3	1	5	1	22	38	350	214	624	14	2	4	133	38	177	6	25	42	486	253	806	21
8-9	0	3	5	2	10	0	6	35	348	148	537	24	7	2	88	48	145	5	13	40	441	198	692	29
9-10	0	0	2	1	3	1	3	59	224	126	412	13	1	7	85	39	132	5	4	66	311	166	547	19
10-11	0	1	4	2	7	0	2	33	207	109	351	4	2	11	82	54	149	3	4	45	293	165	507	7
11-12	0	0	6	3	9	0	4	56	216	123	399	10	1	5	99	42	147	5	5	61	321	168	555	15
12-13	0	0	5	2	7	0	4	74	226	108	412	10	1	4	93	21	119	5	5	78	324	131	538	15
13-14	0	1	5	0	6	0	4	45	239	100	388	5	1	4	130	38	173	2	5	50	374	138	567	7
14-15	0	0	4	3	7	0	4	33	261	124	422	17	0	3	113	46	162	4	4	36	378	173	591	21
15-16	0	0	1	3	4	1	2	43	350	125	520	12	1	4	115	47	167	2	3	47	466	175	691	15
16-17	0	1	7	3	11	1	16	25	387	140	568	15	0	2	125	44	171	1	16	28	519	187	750	17
17-18	0	0	7	2	9	1	11	26	535	166	738	23	1	0	159	38	198	7	12	26	701	206	945	31
18-19	0	1	1	0	2	0	13	19	369	98	499	21	2	0	161	26	189	3	15	20	531	124	690	24
12時間計	1	7	50	22	80	5	91	486	3,712	1,581	5,870	168	19	46	1,383	481	1,929	48	111	539	5,145	2,084	7,879	221

単位:台

流入方向		C 高尾																						
流出方向		7.あきる野インター				8.雨宮				9.八王子				小計										
車種	時間	大型		普通		四輪計	二輪車	大型		普通		四輪計	二輪車	大型		普通		四輪計	二輪車					
		乗用	貨物	乗用	貨物			乗用	貨物	乗用	貨物			乗用	貨物	乗用	貨物							
7-8	2	1	129	47	179	9	11	5	256	51	323	20	1	3	34	22	60	2	14	9	419	120	562	31
8-9	2	3	119	26	150	12	0	2	240	55	297	22	1	4	41	18	64	1	3	9	400	99	511	35
9-10	0	8	100	29	137	5	5	4	166	77	252	4	0	4	18	30	52	3	5	16	284	136	441	12
10-11	2	7	113	27	149	2	2	2	153	64	221	7	0	5	26	29	60	1	4	14	292	120	430	10
11-12	1	5	121	39	166	5	2	3	139	87	231	8	1	8	46	28	83	0	4	16	306	154	480	13
12-13	0	5	102	33	140	8	1	8	139	63	211	8	0	4	33	27	64	1	1	17	274	123	415	17
13-14	1	4	112	43	160	4	2	2	146	62	212	6	0	4	45	51	100	0	3	10	303	156	472	10
14-15	2	2	90	39	133	3	5	0	148	62	215	3	0	5	48	26	79	1	7	7	286	127	427	7
15-16	3	4	88	34	129	5	2	7	119	50	178	3	0	3	53	41	97	1	5	14	260	125	404	9
16-17	1	5	94	35	135	5	9	4	148	53	214	8	2	4	64	32	102	4	12	13	306	120	451	17
17-18	2	4	147	29	182	5	4	1	206	60	271	18	1	1	76	16	94	4	7	6	429	105	547	27
18-19	4	2	137	25	168	2	6	0	157	44	207	9	2	1	41	12	56	8	12	3	335	81	431	19
12時間計	20	50	1,352	406	1,828	65	49	38	2,017	728	2,832	116	8	46	525	332	911	26	77	134	3,894	1,466	5,571	207

単位:台

流入方向		D 八王子																						
流出方向		10.高尾				11.あきる野インター				12.雨宮				小計										
車種	時間	大型		普通		四輪計	二輪車	大型		普通		四輪計	二輪車	大型		普通		四輪計	二輪車					
		乗用	貨物	乗用	貨物			乗用	貨物	乗用	貨物			乗用	貨物	乗用	貨物							
7-8	1	1	53	17	72	2	12	29	371	149	561	17	10	4	83	21	118	3	23	34	507	187	751	22
8-9	3	1	40	21	65	1	14	51	292	124	481	17	10	0	89	16	115	3	27	52	421	161	661	21
9-10	2	8	30	31	71	1	8	69	322	123	522	17	5	5	68	22	100	1	15	82	420	176	693	19
10-11	0	3	29	41	73	0	4	39	362	99	504	8	4	9	60	26	99	1	8	51	451	166	676	9
11-12	0	5	32	35	72	2	1	42	270	133	446	11	2	2	53	31	88	1	3	49	355	199	606	14
12-13	0	5	25	18	48	0	5	42	266	129	442	9	1	1	40	28	70	0	6	48	331	175	560	9
13-14	0	2	30	25	57	1	3	54	228	100	385	10	2	5	53	16	76	1	5	61	311	141	518	12
14-15	0	4	20	24	48	0	3	69	213	125	410	9	0	3	51	20	74	1	3	76	284	169	532	10
15-16	0	5	35	27	67	2	5	26	248	134	413	9	3	1	66	14	84	0	8	32	349	175	564	11
16-17	2	5	28	17	52	3	9	23	267	129	428	12	1	3	53	18	75	3	12	31	348	164	555	18
17-18	2	2	29	10	43	0	7	21	310	126	464	16	5	2	77	37	121	3	14	25	416	173	628	19
18-19	0	0	18	8	26	1	5	21	335	161	522	18	8	1	69	36	114	2	13	22	422	205	662	21
12時間計	10	41	369	274	694	13	76	486	3,484	1,532	5,578	153	51	36	762	285	1,134	19	137	563	4,615	2,091	7,406	185

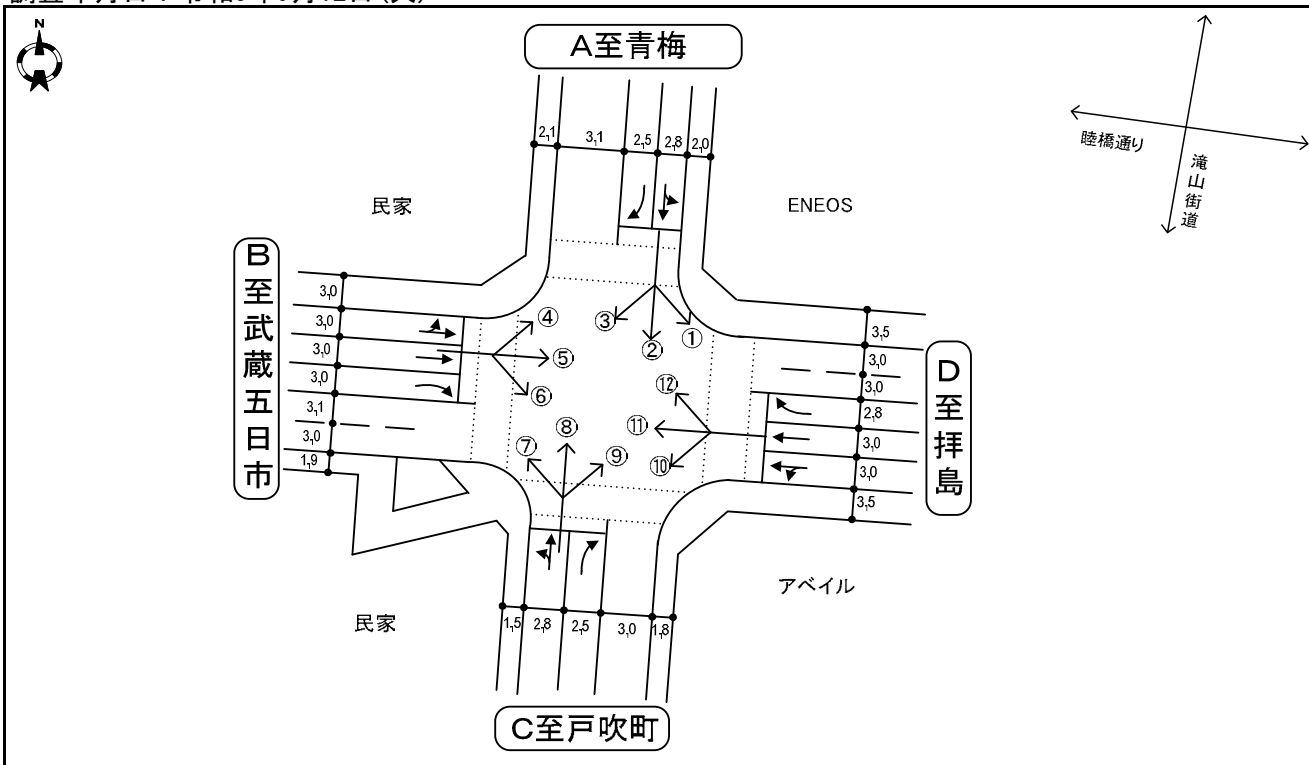
単位:台

流入方向		A 雨宮				B あきる野インター				C 高尾				D 八王子				全方向合計												
車種	時間	大型		普通		四輪計	二輪車	大型		普通		四輪計	二輪車	大型		普通		四輪計	二輪車	大型		普通		四輪計	二輪車					
		乗用	貨物	乗用	貨物			乗用	貨物	乗用	貨物			乗用	貨物	乗用	貨物			乗用	貨物	乗用	貨物			乗用	貨物			
7-8	22	9	342	73	446	24	14	30	504	198	746	26	4	7	380	132	523	24	32	47	470	276	825	24	72	93	1,696	679	2,540	98
8-9	10	5	334	73	422	25	17	54	412	151	634	30	15	4	290	118	427	15	13	41	455	195	704	27	55	104	1,491	537	2,187	97
9-10	10	9	236	100	355	6	8	78	424	152	662	22	6	20	249	141	416	14	5	67	292	172	536	18	29	174	1,201	565	1,969	60
10-11	6	12	217	92	327	8	7	47	476	126	656	10	3	19	244	159	425	9	2	42	297	163	504	8	18	120	1,234	540	1,912	35
11-12	4	5	198	121	328	9	2	47	392	172	613	16	2	15	233	126	376	12	5	70	295	177	547	11	13	137	1,118	596	1,864	48
12-13	2	9	184	93	288	8	5	47	368	162	582	17	2	13	220	95	330	15	4	79	309	150	542	11	13	148	1,081	500	1,742	51
13-14	4	8	204	78	294	7	5	58	340	144	547	14	2	9	291	132	434	7	5	50	318	167	540	8	16	125	1,153	521	1,815	36
14-15	5	3	203	85	296	4	5	71	306	165	547	12	1	11	251	136	399	11	5	42	356	170	573	19	16	127	1,116	556	1,815	46
15-16	5	8	186	67	266	4	8	30	338	169	545	14	2	15	303	157	477	17	3	51	447	178	679	13	18	104	1,274	571	1,967	48
16-17	10	8	208	74	300	12	10	28	361	164	563	17	6	10	306	114	436	18	23	29	516	191	759	22	49	75	1,391	543	2,058	69
17-18	9	3	290	99	401	22	9	25	457	155	646	21	4	3	447	117	571	36	20	28	683	199	930	32	42	59	1,877	570	2,548	111
18-19	14	2	227	80	323	11	9	23	472	186	690	20	3	0	388	57	448	21	22	21	493	122	658	31	48	46	1,580	445	2,119	83
12時間計	101	81	2,829	1,035	4,046	140	99	538	4,850	1,944	7,431	219	50	126	3,602	1,484	5,262	199	139	567	4,931	2,160	7,797	224	389	1,312	16,212	6,623	24,536	782

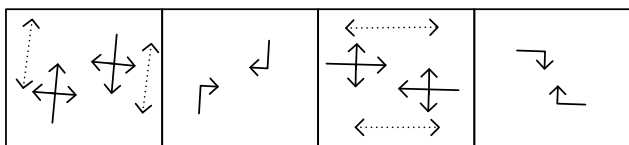
単位:台

流入方向		A 雨宮					B あきる野インター					C 高尾					D 八王子					全方向計						
車種	時間	八王子		高尾		あきる野インター	雨宮		八王子		高尾		あきる野インター		雨宮		八王子		高尾		あきる野インター		雨宮		八王子		小計	自転車
		乗用	貨物	乗用	貨物		乗用	貨物	乗用	貨物	乗用	貨物	乗用	貨物	乗用	貨物	乗用	貨物	乗用	貨物	乗用	貨物	乗用	貨物	乗用	貨物		
7-8	0	1	0	1	3	4	0	1	0	1	10	11	2	8	0	10	12	22	0	1	0	1	8	9	13	33	46	
8-9	0	0	0	0	2	2	0	1	1	2	7	9	1	10	0	11	36	47	0	1	0	1	10	11	14	55	69	
9-10	0	0	0	0	1	1	0	0	1	1	4	5	2	3	0	5	4	9	0	1	0	1	3	4	7	12	19	
10-11	0	0	0	0	0	0	0	0	1	1	0	1	0	0	0	3	3	0	0	0	0	0	2	2	1	5	6	
11-12	0	0	0	0	2	2	0	0	0	0	3	3	0	1	0	1	2	3	0	0	0	0	0	0	1	7	8	
12-13	0	0	0	0	10	10	0	0	0	0	3	3	1	1	0	2	1	3	0	4	0	4	2	6	6	16	22	
13-14	0	0	0	0	5	5	0	0	0	0	1	1	0	1	1	2	1	3	0	0	0	0	5	5	2	12	14	
14-15	0	1	0	1	0	1	0	1	1	2	3	5	0	0	0	2	2	0	0	0	0	0	2	2	3	7	10	
15-16	0	1	0	1	0	1	0	0	1	1	2	3	0	0	0	0	5	5	0	0	0	0	4	4	2	11	13	
16-17	0	1	0	1	2	3	0	0	1	1	1	2	0	0	1	1	0	1	0	0	0	0	1	1	3	4	7	
17-18	0	0	0	0	2	2	0	0	0	0	11	11	0	2	2	4	1	5	0	0	0	0	3	3	4	17	21	
18-19	0	0	0	0	7	7	0	0	0	0	13	13	0	1	0	1	3	4	0	0	0	0	2	2	1	25	26	
12時間計	0	4	0	4	34	38	0	3	6	9	58	67	6	27	4	37	70	107	0	7	0	7	42	49	57	204	261	

調査年月日 : 令和5年9月12日(火)



信号流れ図



単位:台

流入方向		A 青梅																							
流出方向		1. 拝島				2. 戸吹町				3. 武蔵五日市				小計											
車種	時間	大型		普通		四輪計	二輪車	大型		普通		四輪計	二輪車	大型		普通		四輪計	二輪車						
		乗用	貨物	乗用	貨物			乗用	貨物	乗用	貨物			乗用	貨物	乗用	貨物			乗用	貨物				
7-8	0	0	0	18	10	28	0	5	10	182	72	269	7	0	0	24	5	29	1	5	10	224	87	326	8
8-9	0	1	32	6	39	1	11	15	168	57	251	9	0	0	29	5	34	1	11	16	229	68	324	11	
9-10	1	2	30	13	46	0	4	22	159	43	228	7	0	0	25	5	30	1	5	24	214	61	304	8	
10-11	0	1	36	14	51	3	4	20	149	46	219	5	0	0	23	9	32	0	4	21	208	69	302	8	
11-12	0	0	56	13	69	1	1	15	197	57	270	7	0	0	15	9	24	0	1	15	268	79	363	8	
12-13	0	0	56	3	59	1	1	15	192	49	257	10	0	0	14	6	20	1	1	15	262	58	336	12	
13-14	0	0	51	4	55	3	1	10	144	56	211	3	0	0	22	7	29	2	1	10	217	67	295	8	
14-15	1	0	41	14	56	2	2	17	131	44	194	10	0	0	16	6	22	0	3	17	188	64	272	12	
15-16	0	0	52	8	60	2	2	9	177	57	245	5	0	0	10	10	20	1	2	9	239	75	325	8	
16-17	0	0	49	12	61	2	8	13	171	49	241	6	0	0	23	7	30	0	8	13	243	68	332	8	
17-18	0	0	68	6	74	1	7	5	194	57	263	10	0	0	22	10	32	0	7	5	284	73	369	11	
18-19	0	0	42	11	53	1	6	2	206	34	248	6	0	0	25	8	33	1	6	2	273	53	334	8	
12時間計	2	4	531	114	651	17	52	153	2,070	621	2,896	85	0	0	248	87	335	8	54	157	2,849	822	3,882	110	

単位:台

流入方向		B 武蔵五日市																						
流出方向		4. 青梅				5. 拝島				6. 戸吹町				小計										
車種	時間	大型		普通		四輪計	二輪車	大型		普通		四輪計	二輪車	大型		普通		四輪計	二輪車					
		乗用	貨物	乗用	貨物			乗用	貨物	乗用	貨物			乗用	貨物	乗用	貨物			乗用	貨物			
7-8	0	1	8	3	12	0	2	15	325	99	441	19	3	7	72	48	130	1	5	23	405	150	583	20
8-9	0	0	14	4	18	0	2	21	553	101	677	13	0	19	53	37	109	3	2	40	620	142	804	16
9-10	0	0	13	7	20	1	2	28	448	113	591	7	1	25	55	37	118	0	3	53	516	157	729	8
10-11	0	0	17	2	19	0	0	24	338	122	484	7	0	21	55	29	105	1	0	45	410	153	608	8
11-12	0	1	25	5	31	1	0	19	300	100	419	14	0	18	80	35	133	4	0	38	405	140	583	19
12-13	0	0	17	0	17	1	0	27	300	86	413	12	2	27	69	41	139	1	2	54	386	127	569	14
13-14	0	0	15	4	19	0	0	22	337	91	450	10	1	16	111	42	170	3	1	38	463	137	639	13
14-15	0	0	14	2	16	0	7	28	432	120	587	15	1	10	98	39	148	2	8	38	544	161	751	17
15-16	0	0	15	2	17	1	10	23	470	119	622	12	1	19	105	33	158	2	11	42	590	154	797	15
16-17	0	0	24	1	25	0	2	10	437	129	578	15	0	11	108	24	143	1	2	21	569	154	746	16
17-18	0	0	21	5	26	1	0	1	588	121	710	26	2	5	131	36	174	0	2	6	740	162	910	27
18-19	0	0	22	5	27	1	0	0	425	47	472	13	0	1	117	30	148	6	0	1	564	82	647	20
12時間計	0	2	205	40	247	6	25	218	4,953	1,248	6,444	163	11	179	1,054	431	1,675	24	36	399	6,212	1,719	8,366	193

單位:台

流入方向		C 戶吹町																						
流出方向		7.武藏五日市				8.青梅				9.拝島				小計										
車種	時間	大型		普通		四輪計	二輪車	大型		普通		四輪計	二輪車	大型		普通		四輪計	二輪車					
		乗用	貨物	乗用	貨物			乗用	貨物	乗用	貨物			乗用	貨物	乗用	貨物							
7-8	0	15	80	41	136	3	8	10	129	59	206	11	1	2	38	13	54	1	9	27	247	113	396	15
8-9	0	31	73	38	142	0	8	13	118	61	200	8	0	2	38	16	56	1	8	46	229	115	398	9
9-10	2	20	88	28	138	1	5	9	155	43	212	7	0	2	42	21	65	1	7	31	285	92	415	9
10-11	2	25	104	33	164	7	3	11	175	40	229	10	0	1	55	18	74	1	5	37	334	91	467	18
11-12	0	30	103	45	178	2	3	20	152	68	243	8	0	0	35	15	50	4	3	50	290	128	471	14
12-13	0	14	97	30	141	1	1	12	133	55	201	7	0	1	40	12	53	2	1	27	270	97	395	10
13-14	1	20	87	27	135	3	3	16	155	46	220	10	0	1	48	17	66	1	4	37	290	90	421	14
14-15	3	22	68	47	140	0	2	8	146	58	214	9	0	3	56	24	83	0	5	33	270	129	437	9
15-16	0	11	60	42	113	2	4	6	154	52	216	2	1	4	94	31	130	3	5	21	308	125	459	7
16-17	5	10	60	36	111	1	5	4	187	51	247	9	0	2	91	28	121	5	10	16	338	115	479	15
17-18	0	2	76	31	109	2	7	8	193	57	265	5	0	0	132	36	168	1	7	10	401	124	542	8
18-19	0	8	84	31	123	3	10	5	198	58	271	13	0	0	71	14	85	4	10	13	353	103	479	20
12時間計	13	208	980	429	1,630	25	59	122	1,895	648	2,724	99	2	18	740	245	1,005	24	74	348	3,615	1,322	5,359	148

單位:台

流入方向		D 拝島																						
流出方向		10.戸吹町				11.武藏五日市				12.青梅				小計										
車種	時間	大型		普通		四輪計	二輪車	大型		普通		四輪計	二輪車	大型		普通		四輪計	二輪車					
		乗用	貨物	乗用	貨物			乗用	貨物	乗用	貨物			乗用	貨物	乗用	貨物							
7-8	0	3	32	21	56	0	0	16	468	95	579	30	0	1	34	11	46	2	0	20	534	127	681	32
8-9	0	1	60	20	81	1	10	28	536	96	670	32	1	0	46	18	65	1	11	29	642	134	816	34
9-10	0	4	70	13	87	0	3	34	359	113	509	11	0	1	42	15	58	1	3	39	471	141	654	12
10-11	0	2	71	15	88	0	0	33	313	104	450	10	0	2	70	16	88	1	0	37	454	135	626	11
11-12	0	0	40	22	62	1	0	26	300	106	432	19	0	1	81	11	93	1	0	27	421	139	587	21
12-13	0	1	37	12	50	0	0	16	322	90	428	6	0	0	55	16	71	3	0	17	414	118	549	9
13-14	0	0	22	18	40	0	2	18	274	107	401	10	0	1	46	12	59	0	2	19	342	137	500	10
14-15	0	1	21	19	41	2	3	32	285	100	420	11	0	0	51	13	64	3	3	33	357	132	525	16
15-16	0	3	41	17	61	2	8	22	310	93	433	15	0	0	54	8	62	1	8	25	405	118	556	18
16-17	0	2	29	22	53	2	5	13	379	100	497	15	0	0	61	13	74	2	5	15	469	135	624	19
17-18	0	2	36	11	49	0	0	3	402	127	532	22	0	1	59	9	69	0	0	6	497	147	650	22
18-19	0	1	33	16	50	1	0	0	367	95	462	17	0	0	58	13	71	2	0	1	458	124	583	20
12時間計	0	20	492	206	718	9	31	241	4,315	1,226	5,813	198	1	7	657	155	820	17	32	268	5,464	1,587	7,351	224

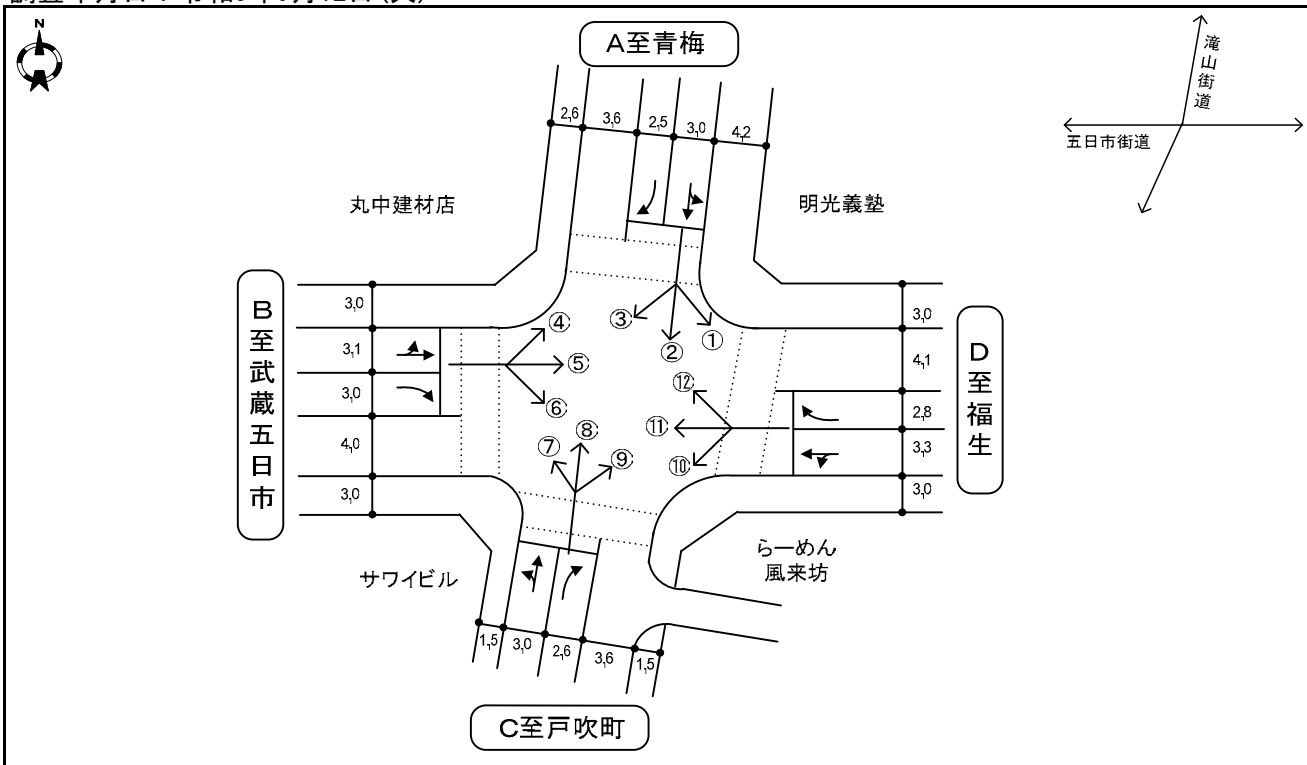
單位:台

流出方向		A 青梅				B 武藏五日市				C 戶吹町				D 拝島				全方向合計												
車種	時間	大型		普通		四輪計	二輪車	大型		普通		四輪計	二輪車	大型		普通		四輪計	二輪車	大型		普通		四輪計	二輪車					
		乗用	貨物	乗用	貨物			乗用	貨物	乗用	貨物			乗用	貨物	乗用	貨物			乗用	貨物	乗用	貨物			乗用	貨物			
7-8	8	12	171	73	264	13	0	31	572	141	744	34	8	20	286	141	455	8	3	17	381	122	523	20	19	80	1,410	477	1,986	75
8-9	9	13	178	83	283	9	10	59	638	139	846	33	11	35	281	114	441	13	2	24	623	123	772	15	32	131	1,720	459	2,342	70
9-10	5	10	210	65	290	9	5	54	472	146	677	13	5	51	284	93	433	7	3	32	520	147	702	8	18	147	1,486	451	2,102	37
10-11	3	13	262	58	336	11	2	58	440	146	646	17	4	43	275	90	412	6	0	26	429	154	609	11	9	140	1,406	448	2,003	45
11-12	3	22	258	84	367	10	0	56	418	160	634	21	1	33	317	114	465	12	0	19	391	128	538	19	4	130	1,384	486	2,004	62
12-13	1	12	205	71	289	11	0	30	433	126	589	8	3	43	298	102	446	11	0	28	396	101	525	15	4	113	1,332	400	1,849	45
13-14	3	17	216	62	298	10	3	38	383	141	565	15	2	26	277	116	421	6	0	23	436	112	571	14	8	104	1,312	431	1,855	45
14-15	2	8	211	73	294	12	6	54	369	153	582	11	3	28	250	102	383	14	8	31	529	158	726	17	19	121	1,359	486	1,985	54
15-16	4	6	223	62	295	4	8	33	380	145	566	18	3	31	323	107	464	9	11	27	616	158	812	17	26	97	1,542	472	2,137	48
16-17	5	4	272	65	346	11	10	23	462	143	638	16	8	26	308	95	437	9	2	12	577	169	760	22	25	65	1,619	472	2,181	58
17-18	7	9	273	71	360	6	0	5	500	168	673	24	9	12	361	104	486	10	0	1	788	163	952	28	16	27	1,922	506	2,471	68
18-19	10	5	278	76	369	16	0	8	476	134	618	21	6	4	356	80	446	13	0	0	538	72	610	18	16	17	1,648	362	2,043	68
12時間計	60	131	2,757	843	3,791	122	44	449	5,543	1,742	7,778	231	63	352	3,616	1,258	5,289	118	29	240	6,224	1,607	8,100	204	196	1,172	18,140	5,450	24,958	675

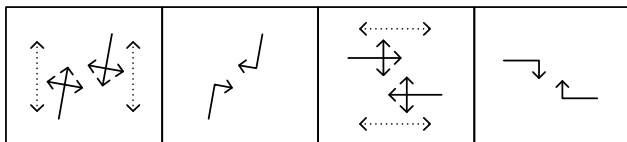
單位:台

流入方向		A 青梅				B 武藏五日市				C 戶吹町				D 拝島				全方向計									
車種	時間	青梅		武藏五日市		青梅		武藏五日市		青梅		武藏五日市		青梅		武藏五日市		全方向計									
		乗用	貨物	乗用	貨物	乗用	貨物	乗用	貨物	乗用	貨物	乗用	貨物	乗用	貨物	乗用	貨物	乗用	貨物								
7-8	0	0	0	0	2	2	0	1	0	1	10	11	0	3	0	3	24	27	0	2	0	2	5	7	6	41	47
8-9	0	2	0	2	7	9	0	1	0	1	5	6	0	3	0	3	10	13	0	4	0	4	6	10	10	28	38
9-10	0	0	0	0	7	7	0	1	0	1	6	7	0	0	0	6	6	6	0	4	0	4	4	8	5	23	28
10-11	0	0	0	0	1	1	0	3	0	3	7	10	0	0	0	4	4	4	0	1	0	1	7	8	4	19	23
11-12	0	2	0	2	2	4	0	3	2	5	3	8	0	1	0	1	5	6	0	1	0	1	5	6	9	15	24
12-13	0	0	0	0	0	0	0	2	0	2	0	2	0	1	0	1	4	5	0	1	0	1	4	5	4	8	12
13-14	3	2	0	5	2	7	0	0	0	0	2	2	0	1	0	1	2	3	0	1	0	1	4	5	7	10	17
14-15	0	0	0	0	7	7	0	4	0	4	7	11	0	0	0	3	3	0	1	0	1	3	4	5	20	25	
15-16	0	0	0	0	17	17	0	4	0	4	6	10	0	1	0	1	4	5	0	0	0	5	5	5	32	37	
16-17	0	0	0	0	8	8	0	0	0	0	4	4	0	2	0	2	3	5	0	0	0	0	2	2	2	17	19
17-18	0	1	0	1	3	4	0	1	0	1	4	5	0	0	0	8	8	0	0	0	0	6	6	2	21	23	
18-19	0	1	0	1	14	15	0	2	0	2	9	11	0	0	0	8	8	0	0	0	0	6	6	3	37	40	
12時間計	3	8	0	11	70	81	0	22	2	24	63	87	0	12	0	12	81	93	0	15	0	15	57	72	62	271	333

調査年月日 : 令和5年9月12日(火)



信号流れ図



単位:台

流入方向		A 青梅																						
流出方向		1.福生				2.戸吹町				3.武蔵五日市				小計										
車種	時間	大型		普通		四輪計	二輪車	大型		普通		四輪計	二輪車	大型		普通		四輪計	二輪車					
		乗用	貨物	乗用	貨物			乗用	貨物	乗用	貨物			乗用	貨物	乗用	貨物			乗用	貨物			
7-8	0	2	25	14	41	1	3	12	168	56	239	3	1	0	19	6	26	0	4	14	212	76	306	4
8-9	0	1	56	10	67	1	4	11	162	52	229	5	0	0	22	8	30	1	4	12	240	70	326	7
9-10	0	0	47	13	60	1	1	17	139	72	229	3	0	0	29	5	34	1	1	17	215	90	323	5
10-11	0	0	62	12	74	0	1	21	151	67	240	9	0	0	30	9	39	1	1	21	243	88	353	10
11-12	0	3	74	13	90	0	0	15	167	58	240	6	0	0	38	6	44	2	0	18	279	77	374	8
12-13	0	1	53	14	68	3	0	15	182	49	246	7	0	0	39	6	45	0	0	16	274	69	359	10
13-14	1	1	70	11	83	0	0	12	160	52	224	4	0	0	33	15	48	2	1	13	263	78	355	6
14-15	0	1	70	10	81	1	1	11	162	70	244	6	0	0	40	8	48	0	1	12	272	88	373	7
15-16	0	2	63	15	80	0	0	5	176	63	244	6	0	0	30	16	46	0	0	7	269	94	370	6
16-17	0	1	51	8	60	3	3	13	186	68	270	6	0	0	38	7	45	3	3	14	275	83	375	12
17-18	0	0	81	8	89	2	3	4	193	58	258	10	0	0	63	6	69	0	3	4	337	72	416	12
18-19	0	0	69	11	80	2	1	2	186	34	223	7	0	0	46	8	54	0	1	2	301	53	357	9
12時間計	1	12	721	139	873	14	17	138	2,032	699	2,886	72	1	0	427	100	528	10	19	150	3,180	938	4,287	96

単位:台

流入方向		B 武蔵五日市																						
流出方向		4.青梅				5.福生				6.戸吹町				小計										
車種	時間	大型		普通		四輪計	二輪車	大型		普通		四輪計	二輪車	大型		普通		四輪計	二輪車					
		乗用	貨物	乗用	貨物			乗用	貨物	乗用	貨物			乗用	貨物	乗用	貨物			乗用	貨物			
7-8	0	0	25	12	37	0	2	1	152	34	189	9	2	0	16	3	21	0	4	1	193	49	247	9
8-9	0	0	25	6	31	1	6	0	230	41	277	6	5	0	25	12	42	2	11	0	280	59	350	9
9-10	0	0	30	12	42	0	3	5	197	32	237	8	4	0	55	12	71	0	7	5	282	56	350	8
10-11	1	0	28	9	38	3	4	7	209	34	254	3	3	0	44	8	55	2	8	7	281	51	347	8
11-12	0	0	49	7	56	1	3	4	195	36	238	8	1	0	73	14	88	0	4	4	317	57	382	9
12-13	0	0	41	9	50	1	1	1	182	35	219	3	1	0	50	6	57	3	2	1	273	50	326	7
13-14	0	0	40	13	53	0	4	5	189	30	228	7	1	0	47	6	54	1	5	5	276	49	335	8
14-15	0	0	42	12	54	1	3	7	199	33	242	9	1	0	48	8	57	3	4	7	289	53	353	13
15-16	0	0	35	6	41	1	7	8	205	47	267	2	2	0	49	9	60	2	9	8	289	62	368	5
16-17	0	0	51	10	61	0	3	6	239	45	293	6	4	0	59	14	77	6	7	6	349	69	431	12
17-18	0	2	50	5	57	0	2	2	267	38	309	9	5	0	60	10	75	2	7	4	377	53	441	11
18-19	0	0	46	8	54	0	2	0	243	25	270	12	2	0	53	5	60	1	4	0	342	38	384	13
12時間計	1	2	462	109	574	8	40	46	2,507	430	3,023	82	31	0	579	107	717	22	72	48	3,548	646	4,314	112

單位:台

流入方向		C 戶吹町																							
流出方向		7.武藏五日市					8.青梅					9.福生					小計								
車種	時間	大型		普通		四輪計	二輪車	大型		普通		四輪計	二輪車	大型		普通		四輪計	二輪車	大型		普通		四輪計	二輪車
		乘用	貨物	乘用	貨物			乘用	貨物	乘用	貨物			乘用	貨物	乘用	貨物			乘用	貨物	乘用	貨物		
7-8		3	0	17	1	21	0	4	7	175	60	246	13	0	2	24	6	32	1	7	9	216	67	299	14
8-9		0	0	19	6	25	2	10	13	141	64	228	6	0	0	40	10	50	1	10	13	200	80	303	9
9-10		2	0	38	5	45	1	2	8	153	48	211	6	0	1	34	12	47	3	4	9	225	65	303	10
10-11		3	0	62	6	71	0	1	11	176	43	231	13	0	1	26	15	42	1	4	12	264	64	344	14
11-12		1	0	49	7	57	0	1	16	172	68	257	6	0	1	38	16	55	2	2	17	259	91	369	8
12-13		1	0	44	5	50	2	0	12	155	58	225	9	0	1	25	16	42	1	1	13	224	79	317	12
13-14		1	0	30	6	37	3	0	16	173	58	247	7	0	2	25	11	38	0	1	18	228	75	322	10
14-15		1	0	34	6	41	1	0	6	164	68	238	14	1	1	29	9	40	1	2	7	227	83	319	16
15-16		1	0	55	7	63	1	3	5	141	56	205	4	0	1	38	8	47	2	4	6	234	71	315	7
16-17		3	0	49	8	60	0	2	3	186	47	238	10	0	0	36	7	43	1	5	3	271	62	341	11
17-18		2	0	44	9	55	0	2	4	183	55	244	6	0	0	29	4	33	2	4	4	256	68	332	8
18-19		2	0	35	10	47	1	7	4	221	54	286	10	1	1	41	3	46	1	10	5	297	67	379	12
12時間計		20	0	476	76	572	11	32	105	2,040	679	2,856	104	2	11	385	117	515	16	54	116	2,901	872	3,943	131

單位:台

流入方向		D 福生																							
流出方向		10.戶吹町					11.武藏五日市					12.青梅					小計								
車種	時間	大型		普通		四輪計	二輪車	大型		普通		四輪計	二輪車	大型		普通		四輪計	二輪車	大型		普通		四輪計	二輪車
		乘用	貨物	乘用	貨物			乘用	貨物	乘用	貨物			乘用	貨物	乘用	貨物			乘用	貨物	乘用	貨物		
7-8		0	0	11	7	18	0	2	2	150	25	179	6	1	0	61	12	74	2	3	2	222	44	271	8
8-9		0	2	17	5	24	0	3	7	196	37	243	5	1	0	85	24	110	4	4	9	298	66	377	9
9-10		0	1	20	12	33	1	5	4	189	41	239	5	3	0	83	17	103	1	8	5	292	70	375	7
10-11		0	1	32	9	42	1	3	3	215	35	256	7	2	1	96	23	122	2	5	5	343	67	420	10
11-12		0	1	29	8	38	0	2	4	209	36	251	10	0	1	108	27	136	2	2	6	346	71	425	12
12-13		0	1	32	5	38	0	2	1	183	35	221	10	0	1	90	22	113	4	2	3	305	62	372	14
13-14		0	0	25	4	29	1	4	6	176	48	234	14	0	0	90	12	102	2	4	6	291	64	365	17
14-15		0	2	18	12	32	1	3	3	182	58	246	9	0	2	92	21	115	1	3	7	292	91	393	11
15-16		0	2	31	8	41	1	2	9	203	49	263	5	1	0	72	20	93	3	3	11	306	77	397	9
16-17		1	1	29	8	39	1	5	1	201	45	252	6	2	0	81	19	102	2	8	2	311	72	393	9
17-18		0	0	38	4	42	0	1	1	248	32	282	15	0	0	84	14	98	3	1	1	370	50	422	18
18-19		0	0	21	3	24	1	5	0	202	27	234	5	4	0	87	9	100	5	9	0	310	39	358	11
12時間計		1	11	303	85	400	7	37	41	2,354	468	2,900	97	14	5	1,029	220	1,268	31	52	57	3,686	773	4,568	135

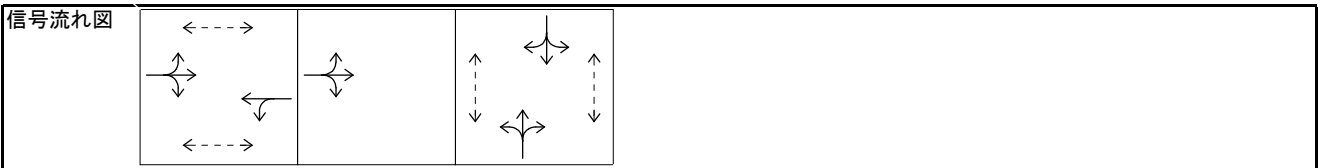
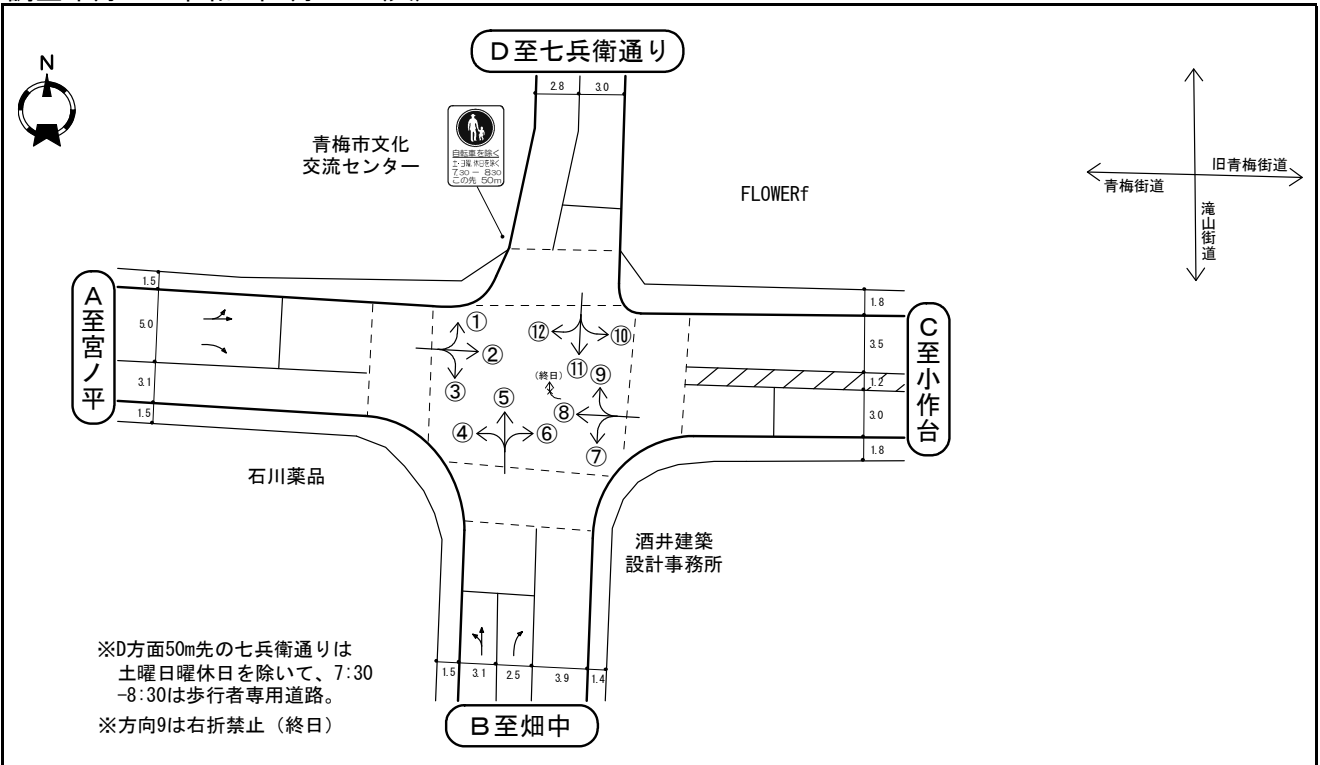
單位:台

流出方向		A 青梅				B 武藏五日市				C 戶吹町				D 福生				全方向合計													
車種	時間	大型		普通		四輪計	二輪車	大型		普通		四輪計	二輪車	大型		普通		四輪計	二輪車	大型		普通		四輪計	二輪車	計					
		乘用	貨物	乘用	貨物			乘用	貨物	乘用	貨物			乘用	貨物	乘用	貨物			乘用	貨物	乘用	貨物			乘用	貨物	乘用	貨物		
7-8		5	7	261	84	357	15	6	2	186	32	226	6	5	12	195	66	278	3	2	5	201	54	262	11	18	26	843	236	1,123	35
8-9		11	13	251	94	369	11	3	7	237	51	298	8	9	13	204	69	295	7	6	1	326	61	394	8	29	34	1,018	275	1,356	34
9-10		5	8	266	77	356	7	7	4	256	51	318	7	5	18	214	66	333	4	3	6	278	57	344	12	20	36	1,014	281	1,351	30
10-11		4	12	300	75	391	18	6	3	307	50	366	8	4	22	227	84	337	12	4	8	297	61	370	4	18	45	1,131	270	1,464	42
11-12		1	17	329	102	449	9	3	4	296	49	352	12	1	16	269	80	366	6	3	8	307	65	383	10	8	45	1,201	296	1,550	37
12-13		0	13	286	89	388	14	3	1	266	46	316	12	1	16	264	60	341	10	1	3	260	65	329	7	5	33	1,076	260	1,374	43
13-14		0	16	303	83	402	9	5	6	239	69	319	19	1	12	232	62	307	6	5	8	284	52	349	7	11	42	1,058	266	1,377	41
14-15		0	8	298	101	407	16	4	3	256	72	335	10	2	13	228	90	333	10	4	9	298	52	363	11	10	33	1,080	315	1,438	47
15-16		4	5	248	82	339	8	3	9	288	72	372	6	2	7	256	80	345	9	7	11	306	70	394	4	16	32	1,098	304	1,450	27
16-17		4	3	318	76	401	12	8	1	288	60	357	9	8	14	274	90	386	13	3	7	326	60	396	10	23	25	1,206	286	1,540	44
17-18		2	6	317	74	399	9	3	1	355	47	406	15	8	4	291	72	375	12	2	2	377	50	431	13	15	13	1,340	243	1,611	49
18-19		11	4	354	71	440	15	7	0	283	45	335	6	3	2	260	42	307	9	3	1	353	39	396	15	24	7	1,250	197	1,478	45
12時間計		47	112	3,531	1,008	4,698	143	58	41	3,257	644	4,000	118	49	149	2,914	891	4,003	101	43	69	3,613	686	4,411	112	197	371	13,315	3,229	17,112	474

單位:台

流入方向		A 青梅					B 武藏五日市					C 戶吹町					D 福生					全方向計						
車種	時間	福生		戶吹町		武藏五日市	青梅		福生		戶吹町	武藏五日市		福生		戶吹町	武藏五日市		青梅		小計	自轉車						
		乘用	貨物	乘用	貨物		乘用	貨物	乘用	貨物		乘用	貨物	乘用	貨物		乘用	貨物	乘用	貨物		乘用	貨物	乘用	貨物			
7-8		0	0	0	0	65	65	0	2	0	2	15	17	0	0	0	0	27	27	0	2	0	2	34	36	4	141	145
8-9		0	0	0	0	27	27	0	1	0	1	32	33	0	0	0	0	41	41	1	0	0	1	40	41	2	140	142
9-10		0	0	0	0	20	20	0	0	0	0	20	20	0	0	0	0	28	28	0	1	0	1	27	28	1	95	96
10-11		0	0	0	0	20	20	0	0	0	0	33	33	0	0	0	0	32	32	0	2	0	2	26	28	2	111	113
11-12		0	0	0	0	30	30	0	0	0	0	30	30	0	0	0	0	23	23	0	0	0	0	25	25	0	108	108
12-13		0	0	0	0	29	29	0	0	0	0	33	33	0	0	0	0	14	14	0	0	0	0	34	34	0	110	110
13-14		0	0	0	0	29	29	0	0	0	0	20	20	0	0	0	0	19	19	0	0	0	0	16	16	0	84	84
14-15		0	0	0	0	13	13	0	0	0	0	16	16	0	0	0	0	16	16	0	0	0	0	19	19	0	64	64
15-16		0	0	0	0	16	16	1	0	0	1	20	21	0	1	0	1	25	26	0	1	0	1	15	16	3	76	79
16-17		0	1	0	1	25	26	0	0	0	0	42	42	0	0	0	0	51	51	0	0	0	0	22	22	1	140	141
17-18		0	1	0	1	28	29	0	2	0	2	51	53	0	0	0	0	36	36	0	0	0	0	39	39	3	154	157
18-19		0	0	0	0	40	40	0	1	0	1	36	37	0	0	2	2	25	27	0	0	0	0	47	47	3	148	151
12時間計		0	2	0	2	342	344	1	6	0	7	348																

調査年月日 : 令和5年9月12日(火)



単位:台

流入方向		A 宮ノ平																							
流出方向		1.七兵衛通り				2.小作台				3.畑中				小計											
車種	時間	大型		普通		四輪計	二輪車	大型		普通		四輪計	二輪車	大型		普通		四輪計	二輪車						
		乗用	貨物	乗用	貨物			乗用	貨物	乗用	貨物			乗用	貨物	乗用	貨物			乗用	貨物				
7-8	0	0	0	11	0	11	0	6	0	249	42	297	21	4	0	193	22	219	7	10	0	453	64	527	28
8-9	0	0	0	3	2	5	0	8	0	286	42	336	15	6	2	176	24	208	2	14	2	465	68	549	17
9-10	0	0	0	7	1	8	0	11	1	245	51	308	6	2	8	128	21	159	4	13	9	380	73	475	10
10-11	0	0	0	5	2	7	0	6	0	203	54	263	5	1	7	100	34	142	4	7	7	308	90	412	9
11-12	0	0	0	3	1	4	1	7	0	152	44	203	12	0	5	105	29	139	8	7	5	260	74	346	21
12-13	0	0	0	9	2	11	0	5	2	143	33	183	13	0	2	108	39	149	11	5	4	260	74	343	24
13-14	0	0	0	7	0	7	0	5	1	174	45	225	20	0	3	106	31	140	14	5	4	287	76	372	34
14-15	0	0	0	3	1	4	0	9	0	198	56	263	11	2	9	115	22	148	8	11	9	316	79	415	19
15-16	0	0	0	1	0	1	0	5	0	213	35	253	10	0	4	127	29	160	15	5	4	341	64	414	25
16-17	0	0	0	4	0	4	0	10	0	250	51	311	19	3	0	159	39	201	10	13	0	413	90	516	29
17-18	0	0	0	2	0	2	0	11	0	247	62	320	14	1	0	165	51	217	9	12	0	414	113	539	23
18-19	0	0	0	3	1	4	0	2	0	165	31	198	16	0	0	128	23	151	6	2	0	296	55	353	22
12時間計	0	0	0	58	10	68	1	85	4	2,525	546	3,160	162	19	40	1,610	364	2,033	98	104	44	4,193	920	5,261	261

単位:台

流入方向		B 畑中																						
流出方向		4.宮ノ平				5.七兵衛通り				6.小作台				小計										
車種	時間	大型		普通		四輪計	二輪車	大型		普通		四輪計	二輪車	大型		普通		四輪計	二輪車					
		乗用	貨物	乗用	貨物			乗用	貨物	乗用	貨物			乗用	貨物	乗用	貨物			乗用	貨物			
7-8	2	2	150	56	210	16	0	0	4	0	4	0	7	0	88	3	98	5	9	2	242	59	312	21
8-9	0	3	154	42	199	10	0	0	12	0	12	1	5	1	76	9	91	3	5	4	242	51	302	14
9-10	3	4	101	29	137	13	0	0	27	3	30	0	6	2	55	12	75	2	9	6	183	44	242	15
10-11	0	3	110	30	143	12	0	0	13	1	14	0	6	4	36	11	57	1	6	7	159	42	214	13
11-12	1	3	115	28	147	9	0	0	7	0	7	0	4	2	32	14	52	0	5	5	154	42	206	9
12-13	0	2	138	24	164	11	0	0	13	0	13	1	4	0	31	14	49	1	4	2	182	38	226	13
13-14	0	3	122	25	150	4	0	0	12	0	12	0	6	0	35	13	54	2	6	3	169	38	216	6
14-15	0	1	120	30	151	6	0	0	11	2	13	0	5	2	42	4	53	1	5	3	173	36	217	7
15-16	1	1	109	21	132	7	0	0	11	3	14	0	4	1	36	12	53	2	5	2	156	36	199	9
16-17	4	0	147	32	183	2	0	0	15	1	16	0	3	0	35	7	45	2	7	0	197	40	244	4
17-18	0	1	200	34	235	7	0	0	8	0	8	0	3	1	49	6	59	3	3	2	257	40	302	10
18-19	0	1	196	15	212	3	0	0	12	0	12	0	4	0	43	4	51	0	4	1	251	19	275	3
12時間計	11	24	1,662	366	2,063	100	0	0	145	10	155	2	57	13	558	109	737	22	68	37	2,365	485	2,955	124

單位:台

流入方向		C 小作台																							
流出方向		7.畑中					8.宮ノ平					9.七兵衛通り					小計								
車種	時間	大型		普通		四輪計	二輪車	大型		普通		四輪計	二輪車	大型		普通		四輪計	二輪車	大型		普通		四輪計	二輪車
		乗用	貨物	乗用	貨物			乗用	貨物	乗用	貨物			乗用	貨物	乗用	貨物			乗用	貨物	乗用	貨物		
7-8	5	0	65	7	77	1	5	2	213	45	265	8	0	0	0	0	0	0	10	2	278	52	342	9	
8-9	4	2	55	12	73	1	13	6	208	40	267	7	0	0	0	0	0	0	17	8	263	52	340	8	
9-10	4	2	31	7	44	1	15	1	192	55	263	15	0	0	0	0	0	0	19	3	223	62	307	16	
10-11	5	0	42	14	61	3	9	1	198	53	261	17	0	0	0	0	0	0	14	1	240	67	322	20	
11-12	3	0	33	7	43	1	8	3	216	54	281	14	0	0	0	0	0	0	11	3	249	61	324	15	
12-13	6	0	32	10	48	3	5	5	221	45	276	8	0	0	0	0	0	0	11	5	253	55	324	11	
13-14	2	0	27	10	39	2	6	1	164	41	212	17	0	0	0	0	0	0	8	1	191	51	251	19	
14-15	4	0	37	3	44	4	6	2	170	49	227	11	0	0	0	0	0	0	10	2	207	52	271	15	
15-16	5	1	47	9	62	1	8	0	211	36	255	8	0	0	0	0	0	0	13	1	258	45	317	9	
16-17	5	0	50	4	59	1	9	0	199	42	250	9	0	0	0	0	0	0	14	0	249	46	309	10	
17-18	5	0	63	9	77	2	7	2	300	38	347	18	0	0	0	0	0	0	12	2	363	47	424	20	
18-19	6	0	53	6	65	2	6	1	305	36	348	16	0	0	0	0	0	0	12	1	358	42	413	18	
12時間計	54	5	535	98	692	22	97	24	2,597	534	3,252	148	0	0	0	0	0	0	151	29	3,132	632	3,944	170	

單位:台

流入方向		D 七兵衛通り																							
流出方向		10.小作台					11.畑中					12.宮ノ平					小計								
車種	時間	大型		普通		四輪計	二輪車	大型		普通		四輪計	二輪車	大型		普通		四輪計	二輪車	大型		普通		四輪計	二輪車
		乗用	貨物	乗用	貨物			乗用	貨物	乗用	貨物			乗用	貨物	乗用	貨物			乗用	貨物	乗用	貨物		
7-8	0	0	5	0	5	1	0	0	6	0	6	1	0	0	4	0	4	0	0	0	15	0	15	2	
8-9	0	0	3	0	3	3	0	0	8	1	9	1	0	0	2	1	3	0	0	0	13	2	15	4	
9-10	0	0	17	5	22	0	0	0	13	0	13	1	0	0	3	0	3	1	0	0	33	5	38	2	
10-11	0	0	26	3	29	1	0	0	14	0	14	2	0	0	3	4	7	1	0	0	43	7	50	4	
11-12	0	0	16	3	19	2	0	0	15	1	16	1	0	1	10	1	12	1	0	1	41	5	47	4	
12-13	0	0	13	2	15	0	0	0	21	1	22	1	0	0	2	1	3	0	0	0	36	4	40	1	
13-14	0	0	10	0	10	1	0	0	13	0	13	2	0	0	10	3	13	0	0	0	33	3	36	3	
14-15	0	0	19	1	20	2	0	0	17	0	17	1	0	0	8	0	8	1	0	0	44	1	45	4	
15-16	0	0	12	2	14	1	0	0	10	1	11	1	0	0	8	0	8	0	0	0	30	3	33	2	
16-17	0	0	10	5	15	1	0	0	16	0	16	1	0	0	3	1	4	0	0	0	29	6	35	2	
17-18	0	0	8	1	9	3	0	0	14	0	14	0	0	0	4	0	4	1	0	0	26	1	27	4	
18-19	0	0	11	3	14	1	0	0	9	0	9	4	0	1	0	0	1	0	0	1	20	3	24	5	
12時間計	0	0	150	25	175	16	0	0	156	4	160	16	0	2	57	11	70	5	0	2	363	40	405	37	

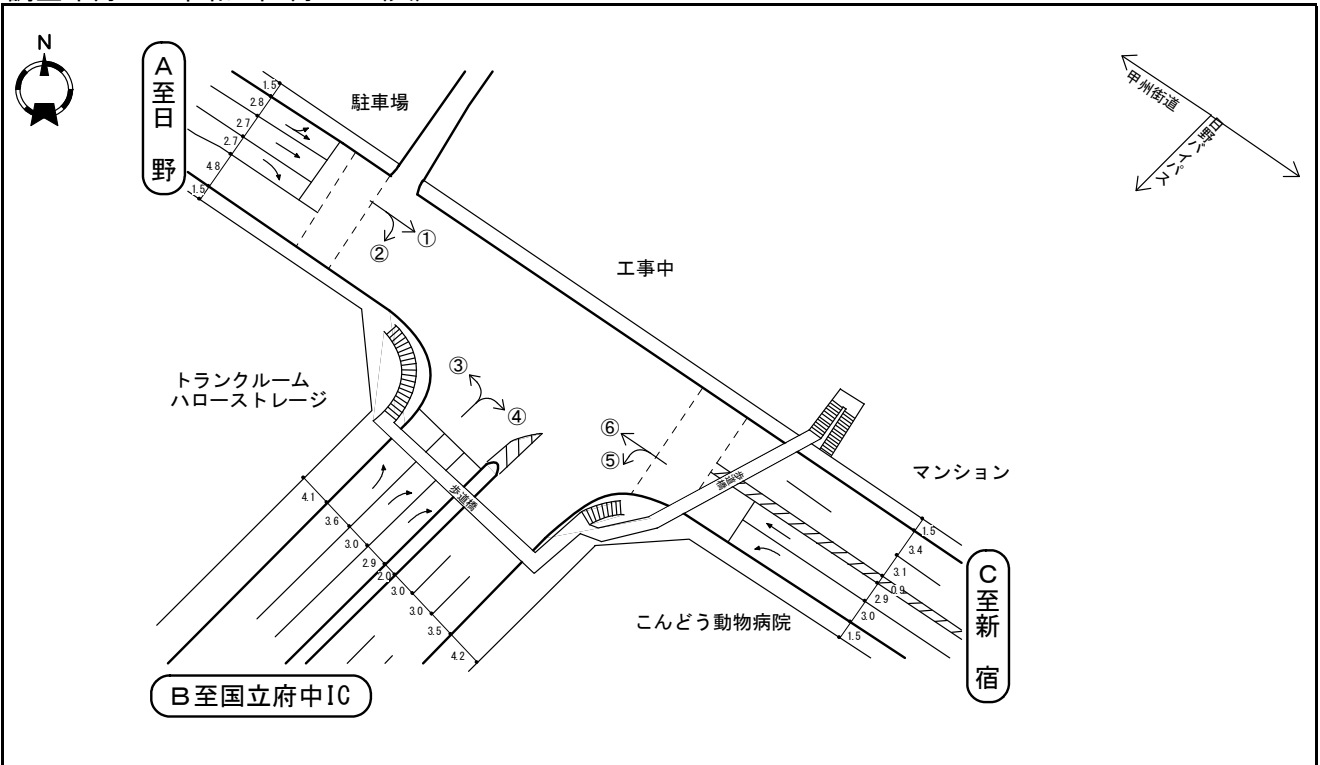
單位:台

流入方向		A 宮ノ平				B 畑中				C 小作台				D 七兵衛通り				全方向合計												
車種	時間	大型		普通		四輪計	二輪車	大型		普通		四輪計	二輪車	大型		普通		四輪計	二輪車	大型		普通		四輪計	二輪車					
		乗用	貨物	乗用	貨物			乗用	貨物	乗用	貨物			乗用	貨物	乗用	貨物			乗用	貨物	乗用	貨物			乗用	貨物			
7-8	7	4	367	101	479	24	9	0	264	29	302	9	13	0	342	45	400	27	0	0	15	0	15	0	29	4	988	175	1,196	60
8-9	13	9	364	83	469	17	10	4	239	37	290	4	13	1	365	51	430	21	0	0	15	2	17	1	36	14	983	173	1,206	43
9-10	18	5	296	84	403	29	6	10	172	28	216	6	17	3	317	68	405	8	0	0	34	4	38	0	41	18	819	184	1,062	43
10-11	9	4	311	87	411	30	6	7	156	48	217	9	12	4	265	68	349	7	0	0	18	3	21	0	27	15	750	206	998	46
11-12	9	7	341	83	440	24	3	5	153	37	198	10	11	2	200	61	274	14	0	0	10	1	11	1	23	14	704	182	923	49
12-13	5	7	361	70	443	19	6	2	161	50	219	15	9	2	187	49	247	14	0	0	22	2	24	1	20	11	731	171	933	49
13-14	6	4	296	69	375	21	2	3	146	41	192	18	11	1	219	58	289	23	0	0	19	0	19	0	19	8	680	168	875	62
14-15	6	3	298	79	386	18	6	9	169	25	209	13	14	2	259	61	336	14	0	0	14	3	17	0	26	14	740	168	948	45
15-16	9	1	328	57	395	15	5	5	184	39	233	17	9	1	261	49	320	13	0	0	12	3	15	0	23	7	785	148	963	45
16-17	13	0	349	75	437	11	8	0	225	43	276	12	13	0	295	63	371	22	0	0	19	1	20	0	34	0	888	182	1,104	45
17-18	7	3	504	72	586	26	6	0	242	60	308	11	14	1	304	69	388	20	0	0	10	0	10	0	27	4	1,060	201	1,292	57
18-19	6	3	501	51	561	19	6	0	190	29	225	12	6	0	219	38	263	17	0	0	15	1	16	0	18	3	925	119	1,065	48
12時間計	108	50	4,316	911	5,385	253	73	45	2,301	466	2,885	136	142	17	3,233	680	4,072	200	0	0	203	20	223	3	323	112	10,053	2,077	12,565	592

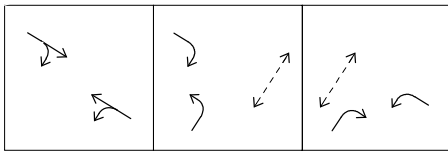
單位:台

流入方向		A 宮ノ平					B 畑中					C 小作台					D 七兵衛通り					全方向計					
車種	時間	七兵衛通り		小作台		畑中	小計	宮ノ平		七兵衛通り		小作台	小計	畑中		宮ノ平		小計	七兵衛通り		小計	自転車					
		乗用	貨物	乗用	貨物			乗用	貨物	乗用	貨物			乗用	貨物	乗用	貨物		乗用	貨物		乗用	貨物	乗用	貨物		
7-8	0	4	2	6	6	12	0	0	0	0	10	10	0	10	0	10	6	16	0	2	1	3	3	6	19	25	44
8-9	0	4	1	5	5	10	0	0	0	0	2	2	2	8	0	10	21	31	0	4	1	5	1	6	20	29	49
9-10	0	2	1	3	4	7	0	0	0	0	9	9	2	6	0	8	4	12	1	1	0	2	2	4	13	19	32
10-11	0	4	0	4	5	9	0	0	1	1	3	4	0	4	0	4	3	7	0	1	0	1	0	1	10	11	21
11-12	0	5	0	5	2	7	0	0	0	0	0	1	5	0	6	7	13	0	1	0	1	0	1	12	9	21	
12-13	0	5	0	5	3	8	2	0	0	2	5	7	1	17	0	18	3	21	1	3	0	4	3	7	29	14	43
13-14	0	2	0	2	4	6	1	1	0	2	1	3	1	2	0	3	4	7	0	0	0	0	0	0	7	9	16
14-15	0	8	0	8	10	18	0	0	0	0	4	4	0	1	0	1	2	0	1	0	1	2	3	10	17	27	
15-16	0	2	0	2	4	6	1	0	0	1	5	6	0	4	0	4	3	7	0	0	0	0	1	1	7	13	20
16-17	0	2	0	2	6	8	0	0	0	0	3	3	0	4	0	4	1	5	1	1	0	2	0	2	8	10	18
17-18	0	5	0	5	14	19	1	0	0	1	2	3	0	7	0	7	6	13	0	2	0	2	3	5	15	25	40
18-19	0	5	0	5	2	7	0	1	0	1	9	10	1	7	0	8	8	16	0	4	0	4	2	6	18	21	39
12時間計	0	48	4	52	65	117	5	2	1	8	53	61	8	75	0	83	67	150	3	20	2	25	17	42	168	202	370

調査年月日 : 令和5年9月12日(火)



信号流れ図



単位:台

流入方向		A 日野																
流出方向		1.新宿				2.国立府中IC				小計								
車種	時間	大型		普通		四輪計	二輪車	大型		普通		四輪計	二輪車					
		乗用	貨物	乗用	貨物			乗用	貨物	乗用	貨物							
7-8	4	27	380	247	658	32	5	2	223	87	317	19	9	29	603	334	975	51
8-9	4	22	220	219	465	14	3	4	238	99	344	7	7	26	458	318	809	21
9-10	3	24	213	221	461	12	4	6	191	118	319	10	7	30	404	339	780	22
10-11	5	36	285	209	535	11	5	4	182	92	283	7	10	40	467	301	818	18
11-12	4	48	281	171	504	11	4	8	177	108	297	9	8	56	458	279	801	20
12-13	3	46	320	172	541	15	7	2	151	81	241	7	10	48	471	253	782	22
13-14	4	32	270	169	475	16	3	5	147	88	243	8	7	37	417	257	718	24
14-15	8	21	278	167	474	15	4	6	170	93	273	4	12	27	448	260	747	19
15-16	4	22	319	161	506	22	5	4	186	95	290	5	9	26	505	256	796	27
16-17	3	13	482	175	673	18	4	7	197	127	335	4	7	20	679	302	1,008	22
17-18	4	7	414	133	558	17	4	2	238	129	373	14	8	9	652	262	931	31
18-19	3	3	378	117	501	27	4	1	196	59	260	9	7	4	574	176	761	36
12時間計	49	301	3,840	2,161	6,351	210	52	51	2,296	1,176	3,575	103	101	352	6,136	3,337	9,926	313

単位:台

流入方向		B 国立府中IC																
流出方向		3.日野				4.新宿				小計								
車種	時間	大型		普通		四輪計	二輪車	大型		普通		四輪計	二輪車					
		乗用	貨物	乗用	貨物			乗用	貨物	乗用	貨物							
7-8	5	2	128	102	237	7	3	10	496	393	902	50	8	12	624	495	1,139	57
8-9	6	3	163	89	261	8	1	15	372	317	705	34	7	18	535	406	966	42
9-10	3	6	113	81	203	5	0	33	345	336	714	28	3	39	458	417	917	33
10-11	3	3	106	79	191	5	0	31	374	294	699	18	3	34	480	373	890	23
11-12	3	4	95	78	180	6	1	23	414	282	720	18	4	27	509	360	900	24
12-13	5	2	122	81	210	3	0	19	393	310	722	23	5	21	515	391	932	26
13-14	3	4	146	63	216	2	1	22	420	262	705	17	4	26	566	325	921	19
14-15	3	4	169	58	234	4	3	15	406	245	669	26	6	19	575	303	903	30
15-16	3	5	149	56	213	1	2	11	531	262	806	32	5	16	680	318	1,019	33
16-17	6	2	152	66	226	7	0	13	573	181	767	26	6	15	725	247	993	33
17-18	3	3	174	54	234	2	2	6	595	272	875	49	5	9	769	326	1,109	51
18-19	3	0	183	45	231	5	2	8	554	179	743	41	5	8	737	224	974	46
12時間計	46	38	1,700	852	2,636	55	15	206	5,473	3,333	9,027	362	61	244	7,173	4,185	11,663	417

單位:台

C 新宿																		
流入方向																		
流出方向																		
車種 時間	5.国立府中IC					6.日野					小計							
	大型		普通		四輪計	二輪車	大型		普通		四輪計	二輪車	大型		普通		四輪計	二輪車
	乗用	貨物	乗用	貨物			乗用	貨物	乗用	貨物			乗用	貨物	乗用	貨物		
7-8	2	17	529	234	782	41	5	21	305	117	448	17	7	38	834	351	1,230	58
8-9	8	22	420	224	674	34	9	18	264	114	405	23	17	40	684	338	1,079	57
9-10	6	32	362	237	637	22	7	29	209	139	384	13	13	61	571	376	1,021	35
10-11	2	31	368	288	689	20	5	22	226	152	405	8	7	53	594	440	1,094	28
11-12	0	32	360	245	637	17	2	30	201	144	377	9	2	62	561	389	1,014	26
12-13	0	22	332	233	587	15	4	19	282	136	441	14	4	41	614	369	1,028	29
13-14	2	28	286	268	584	21	5	20	269	133	427	15	7	48	555	401	1,011	36
14-15	0	28	343	285	656	16	6	25	239	161	431	7	6	53	582	446	1,087	23
15-16	0	25	345	249	619	14	4	14	249	171	438	11	4	39	594	420	1,057	25
16-17	2	29	358	292	681	21	4	9	229	169	411	13	6	38	587	461	1,092	54
17-18	1	16	407	270	694	35	6	4	263	134	407	18	7	20	670	404	1,101	53
18-19	0	7	410	217	634	51	3	7	290	109	409	33	3	14	700	326	1,043	84
12時間計	23	289	4,520	3,042	7,874	307	60	218	3,026	1,679	4,983	181	83	507	7,546	4,721	12,857	488

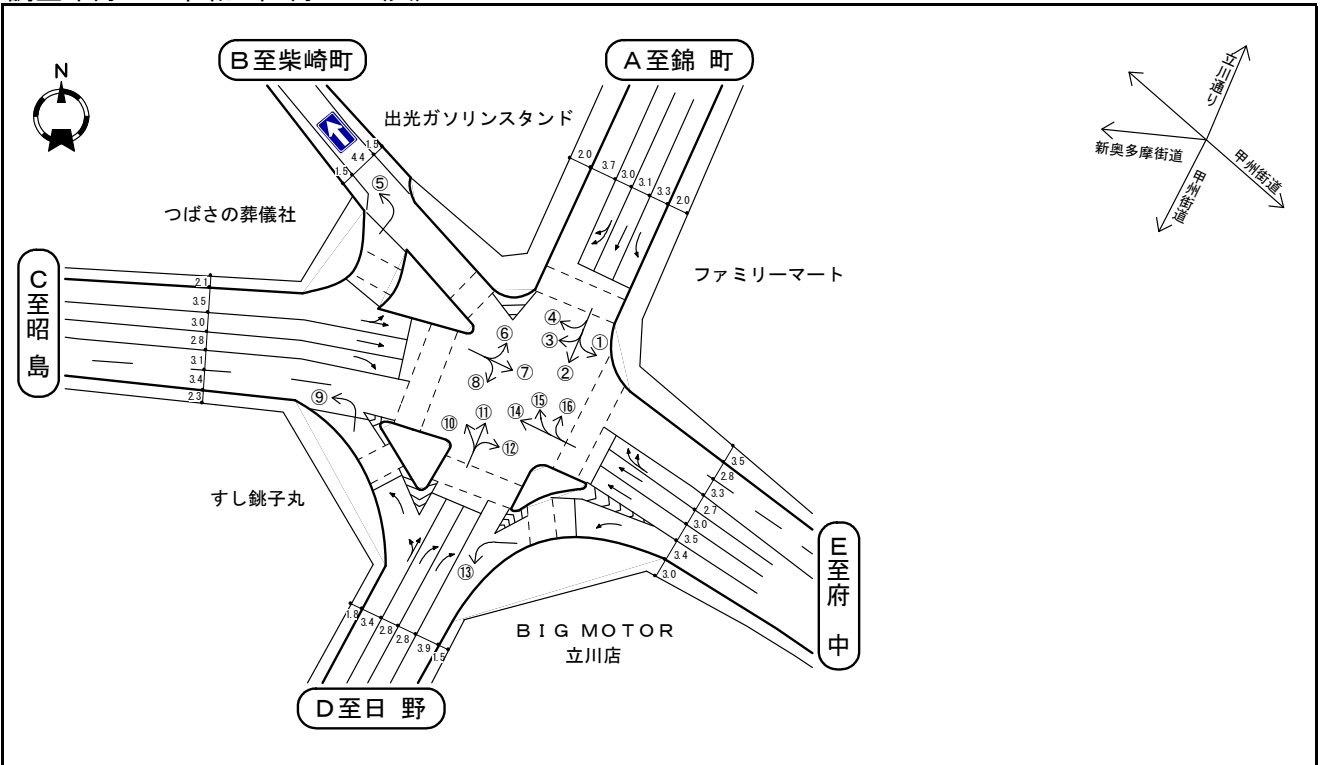
單位:台

全方向合計																											
A 日野																B 国立府中IC						C 新宿					
車種 時間	大型		普通		四輪計	二輪車	大型		普通		四輪計	二輪車	大型		普通		四輪計	二輪車	大型		普通		四輪計	二輪車			
	乗用	貨物	乗用	貨物			乗用	貨物	乗用	貨物			乗用	貨物	乗用	貨物			乗用	貨物	乗用	貨物			乗用	貨物	乗用
	7-8	10	23	433	219	685	24	7	19	752	321	1,099	60	7	37	876	640	1,560	82	24	79	2,061	1,180	3,344	166		
8-9	15	21	427	203	666	31	11	26	658	323	1,018	41	5	37	592	536	1,170	48	31	84	1,677	1,062	2,854	120			
9-10	10	35	322	220	587	18	10	38	553	355	956	32	3	57	558	557	1,175	40	23	130	1,433	1,132	2,718	90			
10-11	8	25	332	231	596	13	7	35	550	380	972	27	5	67	659	503	1,234	29	20	127	1,541	1,114	2,802	69			
11-12	5	34	296	222	557	15	4	40	537	353	934	26	5	71	695	453	1,224	29	14	145	1,528	1,028	2,715	70			
12-13	9	21	404	217	651	17	7	24	483	314	828	22	3	65	713	482	1,263	38	19	110	1,600	1,013	2,742	77			
13-14	8	24	415	196	643	17	5	33	433	356	827	29	5	54	690	431	1,180	33	18	111	1,538	983	2,650	79			
14-15	9	29	408	219	665	11	4	34	513	378	929	20	11	36	684	412	1,143	41	24	99	1,605	1,009	2,737	72			
15-16	7	19	398	227	651	12	5	29	531	344	909	19	6	33	850	423	1,312	54	18	81	1,779	994	2,872	85			
16-17	10	11	381	235	637	20	6	36	555	419	1,016	25	3	26	1,055	356	1,440	44	19	73	1,991	1,010	3,093	89			
17-18	9	7	437	188	641	20	5	18	645	399	1,067	49	6	13	1,009	405	1,433	66	20	38	2,091	992	3,141	135			
18-19	6	7	473	154	640	38	4	8	606	276	894	60	5	11	932	296	1,244	68	15	26	2,011	726	2,778	166			
12時間計	106	256	4,726	2,531	7,619	236	75	340	6,816	4,218	11,449	410	64	507	9,313	5,494	15,378	572	245	1,103	20,855	12,243	34,446	1,218			

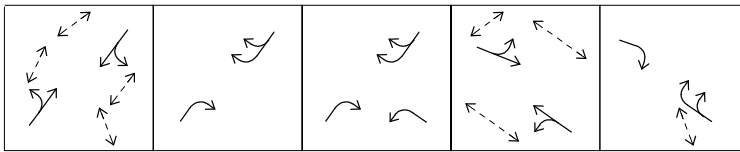
單位:台

全方向計																											
A 日野																B 国立府中IC						C 新宿					
車種 時間	新宿		国立府中IC		小計	日野		新宿		小計	国立府中IC		日野		小計	新宿		日野		小計	自転車						
	乗用	貨物	乗用	貨物		乗用	貨物	乗用	貨物		乗用	貨物	乗用	貨物		乗用	貨物	乗用	貨物		乗用	貨物	乗用	貨物			
	7-8	3	0	3	31	34	0	0	0	43	43	4	0	4	29	33	7	103	110								
8-9	4	0	4	40	44	0	0	0	43	43	0	0	0	42	42	4	125	129									
9-10	2	0	2	19	21	0	0	0	18	18	1	2	3	19	22	5	56	61									
10-11	3	2	5	4	9	0	0	0	7	7	0	0	0	15	15	5	26	31									
11-12	6	0	6	18	24	0	0	0	2	2	2	1	3	15	18	9	35	44									
12-13	0	0	0	14	14	0	0	0	15	15	1	0	1	19	20	1	48	49									
13-14	3	0	3	27	30	1	1	2	8	10	0	2	2	14	16	7	49	56									
14-15	5	0	5	25	30	0	1	1	21	22	2	0	2	24	26	8	70	78									
15-16	0	0	0	16	16	0	0	0	23	23	1	2	3	19	22	3	58	61									
16-17	2	1	3	33	36	0	0	0	14	14	3	1	4	17	21	7	64	71									
17-18	2	2	4	25	29	0	0	0	40	40	1	2	3	22	25	7	87	94									
18-19	8	0	8	30	38	0	1	1	32	33	0	0	16	16	9	78	87										
12時間計	38	5	43	282	325	1	3	4	266	270	15	10	25	251	276	72	799	871									

調査年月日 : 令和5年9月12日(火)



信号流れ図



単位:台

流入方向		A 錦町																												
流出方向		1.府中				2.日野				3.昭島				4.柴崎町				小計												
車種	時間	大型		普通		四輪計	二輪車	大型		普通		四輪計	二輪車	大型		普通		四輪計	二輪車	大型		普通		四輪計	二輪車					
		乗用	貨物	乗用	貨物			乗用	貨物	乗用	貨物			乗用	貨物	乗用	貨物			乗用	貨物	乗用	貨物			乗用	貨物			
7-8	2	6	116	95	219	5	0	2	296	162	460	34	0	1	65	17	83	4	0	0	2	0	2	0	2	9	479	274	764	43
8-9	1	12	121	73	207	3	2	4	263	136	405	33	0	3	73	19	95	3	1	0	2	4	7	0	4	19	459	232	714	39
9-10	3	21	112	91	227	3	3	3	239	148	393	12	0	2	83	37	122	2	0	0	2	1	3	0	6	26	436	277	745	17
10-11	4	10	125	99	238	1	1	7	207	113	328	20	0	3	73	32	108	3	2	0	3	1	6	0	7	20	408	245	680	24
11-12	1	12	132	106	251	3	1	8	221	116	346	21	0	2	77	32	111	2	3	0	1	0	4	0	5	22	431	254	712	26
12-13	1	10	147	110	268	5	0	9	233	109	351	18	0	1	76	18	95	3	3	0	5	4	12	2	4	20	461	241	726	28
13-14	1	16	171	83	271	1	0	9	225	88	322	23	0	1	59	28	88	3	3	0	1	4	8	0	4	26	456	203	689	27
14-15	4	15	186	99	304	4	1	13	256	117	387	14	0	2	66	32	100	1	4	0	1	2	7	0	9	30	509	250	798	19
15-16	2	7	184	88	281	8	1	8	235	115	359	21	1	2	69	26	98	2	2	2	1	2	7	1	6	19	489	231	745	32
16-17	2	4	177	85	268	4	5	4	289	122	420	17	0	4	67	18	89	4	3	0	0	0	3	0	10	12	533	225	780	25
17-18	2	7	161	59	229	2	3	2	285	102	392	29	0	0	63	29	92	5	3	0	2	2	7	0	8	9	511	192	720	36
18-19	2	6	173	48	229	7	0	3	325	80	408	27	0	0	80	18	98	5	1	0	3	0	4	0	3	9	581	146	739	39
12時間計	25	126	1,805	1,036	2,992	46	17	72	3,074	1,408	4,571	269	1	21	851	306	1,179	37	25	2	23	20	70	3	68	221	5,753	2,770	8,812	355

単位:台

流入方向		B 柴崎町					
流出方向		小計					
車種	時間	大型		普通		四輪計	二輪車
		乗用	貨物	乗用	貨物		
7-8	0	0	0	0	0	0	0
8-9	0	0	0	0	0	0	0
9-10	0	0	0	0	0	0	0
10-11	0	0	0	0	0	0	0
11-12	0	0	0	0	0	0	0
12-13	0	0	0	0	0	0	0
13-14	0	0	0	0	0	0	0
14-15	0	0	0	0	0	0	0
15-16	0	0	0	0	0	0	0
16-17	0	0	0	0	0	0	0
17-18	0	0	0	0	0	0	0
18-19	0	0	0	0	0	0	0
12時間計	0	0	0	0	0	0	0

單位:台

流入方向		C 昭島																													
流出方向		5.柴崎町					6.錦町					7.府中					8.日野					小計									
車種	時間	大型		普通		四輪計	二輪車	大型		普通		四輪計	二輪車	大型		普通		四輪計	二輪車	大型		普通		四輪計	二輪車						
		乗用	貨物	乗用	貨物			乗用	貨物	乗用	貨物			乗用	貨物	乗用	貨物			乗用	貨物	乗用	貨物			乗用	貨物				
7-8		2	0	4	1	7	0	3	2	31	23	59	0	3	64	371	300	738	38	0	0	44	11	55	2	8	66	450	335	859	40
8-9		0	0	5	6	11	1	5	0	58	44	107	2	1	45	373	253	672	21	2	0	37	11	50	6	8	45	473	314	840	30
9-10		2	0	8	8	18	0	2	0	77	48	127	0	0	52	261	275	588	13	0	1	26	20	47	2	4	53	372	351	780	15
10-11		1	0	12	4	17	1	2	4	77	31	114	4	0	42	327	241	610	15	0	3	31	19	53	1	3	49	447	295	794	21
11-12		0	1	11	3	15	0	3	0	72	31	106	2	1	63	244	214	522	7	0	2	35	14	51	2	4	66	362	262	694	11
12-13		0	0	8	3	11	1	7	8	64	19	98	3	0	61	290	163	514	17	0	0	21	18	39	3	7	69	383	203	662	24
13-14		2	0	6	4	12	0	9	3	60	26	98	3	1	56	282	188	527	15	0	2	34	19	55	3	12	61	382	237	692	21
14-15		0	0	3	3	6	0	4	0	68	31	103	4	2	42	290	214	548	18	0	1	35	14	50	2	6	43	396	262	707	24
15-16		0	0	9	3	12	0	3	5	66	32	106	4	0	38	326	191	555	16	0	0	37	17	54	0	3	43	438	243	727	20
16-17		0	1	10	3	14	0	4	1	76	29	110	1	0	18	400	216	634	12	0	2	53	21	76	2	4	22	539	269	834	15
17-18		0	0	11	2	13	1	2	0	125	22	149	8	0	11	435	193	639	19	0	0	63	20	83	5	2	11	634	237	884	33
18-19		0	0	13	3	16	1	4	0	90	24	118	3	0	9	436	164	609	39	0	0	60	12	72	4	4	9	599	203	815	47
12時間計		7	2	100	43	152	5	48	23	864	360	1,295	34	8	501	4,035	2,612	7,156	230	2	11	476	196	685	32	65	537	5,475	3,211	9,288	301

單位:台

流入方向		D 日野																													
流出方向		9.昭島					10.柴崎町					11.錦町					12.府中					小計									
車種	時間	大型		普通		四輪計	二輪車	大型		普通		四輪計	二輪車	大型		普通		四輪計	二輪車	大型		普通		四輪計	二輪車						
		乗用	貨物	乗用	貨物			乗用	貨物	乗用	貨物			乗用	貨物	乗用	貨物			乗用	貨物	乗用	貨物			乗用	貨物				
7-8		0	0	10	3	13	0	0	0	10	5	15	3	4	8	223	108	343	23	1	0	94	40	135	8	5	8	337	156	506	34
8-9		1	0	8	3	12	1	0	0	13	3	16	3	1	3	249	123	376	27	0	2	93	40	135	3	2	5	363	169	539	34
9-10		0	1	14	9	24	1	1	0	16	5	22	1	2	8	237	103	350	25	0	0	70	36	106	4	3	9	337	153	502	31
10-11		0	0	16	4	20	2	0	1	14	2	17	2	3	4	230	92	329	13	2	1	68	46	117	0	5	6	328	144	483	17
11-12		0	0	13	10	23	2	0	0	9	3	12	0	4	6	218	89	317	16	0	0	64	39	103	3	4	6	304	141	455	21
12-13		0	0	26	9	35	0	0	0	8	9	17	0	5	3	210	61	279	15	0	5	57	37	99	3	5	8	301	116	430	18
13-14		0	0	16	7	23	1	0	0	13	3	16	1	7	9	217	62	295	8	0	2	56	41	99	4	7	11	302	113	433	14
14-15		0	0	15	6	21	0	0	0	10	4	14	1	1	7	215	77	300	18	0	2	65	43	110	5	1	9	305	130	445	24
15-16		0	0	16	5	21	2	0	1	17	7	25	2	2	1	227	98	328	13	0	2	61	40	103	5	2	4	321	150	477	22
16-17		0	0	23	5	28	1	0	0	22	11	33	1	3	2	225	91	321	22	0	1	64	41	106	4	3	3	334	148	488	28
17-18		0	0	19	4	23	0	0	0	17	5	22	3	2	6	217	108	333	23	0	0	100	40	140	13	2	6	353	157	518	39
18-19		0	0	20	3	23	2	0	0	23	2	25	2	3	4	220	83	310	35	0	0	87	26	113	4	3	4	350	114	471	43
12時間計		1	1	196	68	266	12	1	2	172	59	234	19	37	61	2,688	1,095	3,881	238	3	15	879	469	1,366	56	42	79	3,935	1,691	5,747	325

單位:台

流入方向		E 府中																													
流出方向		13.日野					14.昭島					15.柴崎町					16.錦町					小計									
車種	時間	大型		普通		四輪計	二輪車	大型		普通		四輪計	二輪車	大型		普通		四輪計	二輪車	大型		普通		四輪計	二輪車						
		乗用	貨物	乗用	貨物			乗用	貨物	乗用	貨物			乗用	貨物	乗用	貨物			乗用	貨物	乗用	貨物			乗用	貨物				
7-8		0	1	37	20	58	4	1	35	392	224	652	25	0	0	18	17	35	3	2	9	81	76	168	6	3	45	528	337	913	38
8-9		0	0	44	19	63	2	0	33	355	194	582	16	0	0	17	14	31	0	1	11	99	85	196	2	1	44	515	312	872	20
9-10		1	1	39	23	64	2	0	64	257	161	482	17	2	0	25	9	36	0	4	8	119	73	204	1	7	73	440	266	786	20
10-11		0	1	49	32	82	5	0	47	260	193	500	12	2	0	22	10	34	0	1	6	133	65	205	3	3	54	464	300	821	20
11-12		0	3	41	35	79	4	1	52	240	175	468	10	0	0	17	15	32	0	0	7	128	48	183	4	1	62	426	273	762	18
12-13		0	0	41	31	72	3	0	41	327	209	577	12	0	0	18	15	33	0	2	8	135	50	195	3	2	49	521	305	877	18
13-14		0	1	46	25	72	2	3	29	252	193	477	12	0	0	23	15	38	0	1	12	146	51	210	2	4	42	467	284	797	16
14-15		0	0	41	20	61	4	3	52	269	215	539	13	0	0	26	13	39	0	2	8	153	43	206	2	5	60	489	291	845	19
15-16		1	1	40	30	72	1	0	30	288	215	533	14	1	1	28	8	38	2	0	6	139	55	200	0	2	38	495	308	843	17
16-17		0	1	46	26	73	4	2	19	298	252	571	18	1	0	33	15	49	2	1	7	116	68	192	6	4	27	493	361	885	30
17-18		0	0	62	32	94	4	2	8	360	252	622	24	0	0	36	17	53	2	1	2	128	53	184	8	3	10	586	354	953	38
18-19		0	0	66	13	79	10	1	7	441	224	673	27	0	0	41	19	60	2	2	7	111	46	166	2	3	14	659	302	978	41
12時間計		2	9	552	306	869	45	13	417	3,739	2,507	6,676	200	6	1	304	167	478	11	17	91	1,488	713	2,309	39	38	518	6,083	3,693	10,332	295

単位:台

流出方向 車種 時間	A 錦町						B 柴崎町						C 昭島						D 日野						E 府中					
	大型		普通		四輪計	二輪車計	大型		普通		四輪計	二輪車計	大型		普通		四輪計	二輪車計	大型		普通		四輪計	二輪車計	大型		普通		四輪計	二輪車計
	乗用	貨物	乗用	貨物			乗用	貨物	乗用	貨物			乗用	貨物	乗用	貨物			乗用	貨物	乗用	貨物			乗用	貨物	乗用	貨物		
7-8	9	19	335	207	570	29	2	0	34	23	59	6	1	36	467	244	748	29	0	3	377	193	573	40	6	70	581	435	1,092	51
8-9	7	14	406	252	679	31	1	0	37	27	65	4	1	36	436	216	689	20	4	4	344	166	518	41	2	59	587	366	1,014	27
9-10	8	16	433	224	681	26	5	0	51	23	79	1	0	67	354	207	628	20	4	5	304	191	504	16	3	73	443	402	921	20
10-11	6	14	440	188	648	20	5	1	51	17	74	3	0	50	349	229	628	17	1	11	287	164	463	26	6	53	520	386	965	16
11-12	7	13	418	168	606	22	3	1	38	21	63	0	1	54	330	217	602	14	1	13	297	165	476	27	2	75	440	359	876	13
12-13	14	19	409	130	572	21	3	0	39	31	73	3	0	42	429	236	707	15	0	9	295	158	462	24	1	76	494	310	881	25
13-14	17	24	423	139	603	13	5	0	43	26	74	1	3	30	327	228	588	16	0	12	305	132	449	28	2	74	509	312	897	20
14-15	7	15	436	151	609	24	4	0	40	22	66	1	3	54	350	253	660	14	1	14	332	151	498	20	6	59	541	356	962	27
15-16	5	12	432	185	634	17	3	4	55	20	82	5	1	32	373	246	652	18	2	9	312	162	485	22	2	47	571	319	939	29
16-17	8	10	417	188	623	29	4	1	65	29	99	3	2	23	388	275	688	23	5	7	388	169	569	23	2	23	641	342	1,008	20
17-18	5	8	470	183	666	39	3	0	66	26	95	6	2	8	442	285	737	29	3	2	410	154	569	38	2	18	696	292	1,008	34
18-19	9	11	421	153	594	40	1	0	80	24	105	5	1	7	541	245	794	34	0	3	451	105	559	41	2	15	696	238	951	50
12時間計	102	175	5,040	2,168	7,485	311	39	7	599	289	934	38	15	439	4,786	2,881	8,121	249	21	92	4,102	1,910	6,125	346	36	642	6,719	4,117	11,514	332

単位:台

流出方向 車種 時間	全方向合計					
	大型		普通		四輪計	二輪車計
	乗用	貨物	乗用	貨物		
7-8	18	128	1,794	1,102	3,042	155
8-9	15	113	1,810	1,027	2,965	123
9-10	20	161	1,585	1,047	2,813	83
10-11	18	129	1,647	984	2,778	82
11-12	14	156	1,523	930	2,623	76
12-13	18	146	1,666	865	2,695	88
13-14	27	140	1,607	837	2,611	78
14-15	21	142	1,699	933	2,795	86
15-16	13	104	1,743	932	2,792	91
16-17	21	64	1,899	1,003	2,987	98
17-18	15	36	2,084	940	3,075	146
18-19	13	36	2,189	765	3,003	170
12時間計	213	1,355	21,246	11,365	34,179	1,276

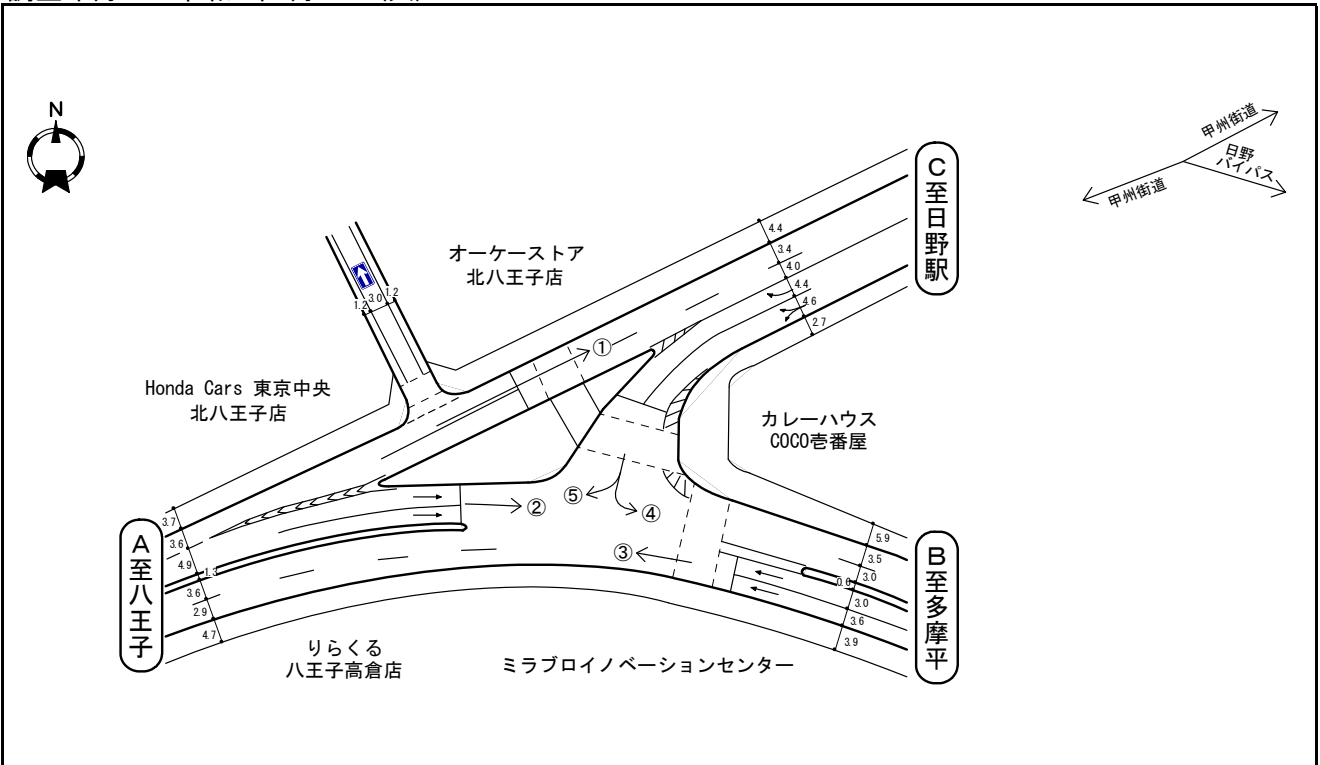
単位:台

流入方向 流出方向 車種 時間	A 錦町						B 柴崎町						C 昭島						D 日野					
	府中	日野	昭島	柴崎町	小計		柴崎町	錦町	府中	日野	小計		昭島	柴崎町	錦町	府中	小計							
	乗用	貨物	乗用	貨物	乗用	貨物	乗用	貨物	乗用	貨物	乗用	貨物	乗用	貨物	乗用	貨物	乗用	貨物						
7-8	0	11	0	0	11	70	81	27	27	0	0	1	0	1	22	23	0	0	0	0	0	0	103	103
8-9	0	7	0	0	7	85	92	31	31	0	0	2	0	2	39	41	0	1	2	0	3	123	126	
9-10	0	9	0	3	12	74	86	22	22	0	0	0	0	0	20	20	0	8	4	0	12	83	95	
10-11	0	2	0	0	2	48	50	19	19	0	0	1	0	1	11	12	0	4	1	0	5	60	65	
11-12	0	1	0	1	2	40	42	14	14	0	0	1	0	1	23	24	0	6	1	0	7	47	54	
12-13	0	4	0	0	4	33	37	11	11	0	0	0	0	0	26	26	1	1	0	0	2	51	53	
13-14	0	1	0	1	2	44	46	12	12	0	0	0	0	0	19	19	0	6	3	0	9	34	43	
14-15	0	1	0	0	1	44	45	12	12	0	0	3	0	3	22	25	1	4	3	0	8	29	37	
15-16	0	2	0	0	2	62	64	9	9	0	0	0	0	0	14	14	0	0	2	1	3	49	52	
16-17	0	1	0	0	1	91	92	12	12	0	0	1	0	1	21	22	0	0	1	1	2	56	58	
17-18	0	8	0	2	10	106	116	33	33	0	0	0	0	0	25	25	0	4	0	0	4	94	98	
18-19	1	9	0	0	10	118	128	52	52	0	0	1	0	1	29	30	1	0	3	0	4	65	69	
12時間計	1	56	0	7	64	815	879	254	254	0	0	10	0	10	271	281	3	34	20	2	59	794	853	

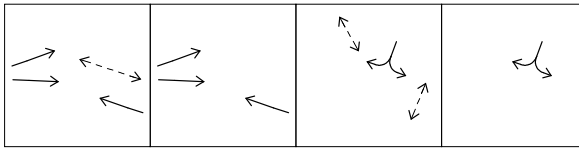
単位:台

流入方向 流出方向 車種 時間	E 府中										全方向計	
	日野	昭島	柴崎町	錦町	小計		乗用	貨物	計			
	乗用	貨物	乗用	貨物	乗用	貨物	乗用	貨物	乗用	貨物		
7-8	1	3	0	0	4	23	27	16	245	261		
8-9	0	1	0	0	1	22	23	13	300	313		
9-10	0	0	1	0	1	21	22	25	220	245		
10-11	0	1	0	0	1	20	21	9	158	167		
11-12	1	0	0	0	1	19	20	11	143	154		
12-13	0	2	1	0	3	20	23	9	141	150		
13-14	0	0	0	0	0	5	5	11	114	125		
14-15	0	1	0	0	1	14	15	13	121	134		
15-16	0	2	2	0	4	14	18	9	148	157		
16-17	0	1	0	0	1	22	23	5	202	207		
17-18	0	2	0	0	2	22	24	16	280	296		
18-19	2	0	0	0	2	21	23	17	285	302		
12時間計	4	13	4	0	21	223	244	154	2,357	2,511		

調査年月日 : 令和5年9月12日(火)



信号流れ図



単位:台

流入方向		A 八王子																
流出方向		1.日野駅				2.多摩平				小計								
車種	時間	大型		普通		四輪計	二輪車	大型		普通		四輪計	二輪車					
		乗用	貨物	乗用	貨物			乗用	貨物	乗用	貨物							
7-8	19	11	307	71	408	42	1	16	416	220	653	54	20	27	723	291	1,061	96
8-9	18	34	375	103	530	34	3	10	428	188	629	32	21	44	803	291	1,159	66
9-10	13	19	332	116	480	13	2	16	353	182	553	22	15	35	685	298	1,033	35
10-11	11	14	315	118	458	14	5	28	314	238	585	14	16	42	629	356	1,043	28
11-12	11	15	307	94	427	14	3	26	372	169	570	18	14	41	679	263	997	32
12-13	10	25	262	89	386	6	2	27	377	153	559	24	12	52	639	242	945	30
13-14	11	24	320	107	462	13	2	27	370	155	554	20	13	51	690	262	1,016	33
14-15	12	10	283	93	398	12	2	22	392	129	545	24	14	32	675	222	943	36
15-16	13	15	316	121	465	11	5	20	399	190	614	31	18	35	715	311	1,079	42
16-17	13	13	312	106	444	14	5	23	428	144	600	28	18	36	740	250	1,044	42
17-18	15	6	330	107	458	25	4	6	547	156	713	45	19	12	877	263	1,171	70
18-19	14	6	276	57	353	20	0	4	405	103	512	40	14	10	681	160	865	60
12時間計	160	192	3,735	1,182	5,269	218	34	225	4,801	2,027	7,087	352	194	417	8,536	3,209	12,356	570

単位:台

流入方向		B 多摩平											
流出方向		3.八王子					小計						
車種	時間	大型		普通		四輪計	二輪車	大型		普通		四輪計	二輪車
		乗用	貨物	乗用	貨物			乗用	貨物	乗用	貨物		
7-8	4	33	401	167	605	39	4	33	401	167	605	39	
8-9	7	35	342	179	563	34	7	35	342	179	563	34	
9-10	5	36	361	152	554	25	5	36	361	152	554	25	
10-11	5	40	328	142	515	27	5	40	328	142	515	27	
11-12	3	38	347	151	539	21	3	38	347	151	539	21	
12-13	4	34	349	156	543	29	4	34	349	156	543	29	
13-14	4	39	350	149	542	17	4	39	350	149	542	17	
14-15	5	30	395	171	601	14	5	30	395	171	601	14	
15-16	4	22	350	153	529	18	4	22	350	153	529	18	
16-17	7	23	344	147	521	23	7	23	344	147	521	23	
17-18	4	19	373	127	523	44	4	19	373	127	523	44	
18-19	1	21	388	94	504	39	1	21	388	94	504	39	
12時間計	53	370	4,328	1,788	6,539	330	53	370	4,328	1,788	6,539	330	

単位:台

流入方向		C 日野駅																	
流出方向		4多摩平					5八王子					小計							
車種	時間	大型		普通		四輪計	二輪車	大型		普通		四輪計	二輪車	大型		普通		四輪計	二輪車
		乗用	貨物	乗用	貨物			乗用	貨物	乗用	貨物			乗用	貨物	乗用	貨物		
7-8	0	0	1	0	1	0	9	16	261	87	373	19	9	16	262	87	374	19	
8-9	0	1	2	1	4	0	15	22	231	121	389	18	15	23	233	122	393	18	
9-10	0	0	2	1	3	0	11	23	213	152	399	9	11	23	215	153	402	9	
10-11	0	0	2	0	2	0	8	15	191	136	350	15	8	15	193	136	352	15	
11-12	0	0	12	1	13	1	7	17	226	102	352	14	7	17	238	103	365	15	
12-13	0	0	0	2	2	1	7	21	210	91	329	11	7	21	210	93	331	12	
13-14	0	0	4	1	5	1	7	16	216	128	367	17	7	16	220	129	372	18	
14-15	0	0	0	1	1	0	9	22	223	108	362	10	9	22	223	109	363	10	
15-16	0	0	6	0	6	1	10	19	243	112	384	12	10	19	249	112	390	13	
16-17	0	1	4	1	6	0	7	17	214	106	344	14	7	18	218	107	350	14	
17-18	0	0	4	0	4	0	9	16	348	93	466	34	9	16	352	93	470	34	
18-19	0	0	4	0	4	0	12	15	316	59	402	31	12	15	320	59	406	31	
12時間計	0	2	41	8	51	4	111	219	2,892	1,295	4,517	204	111	221	2,933	1,303	4,568	208	

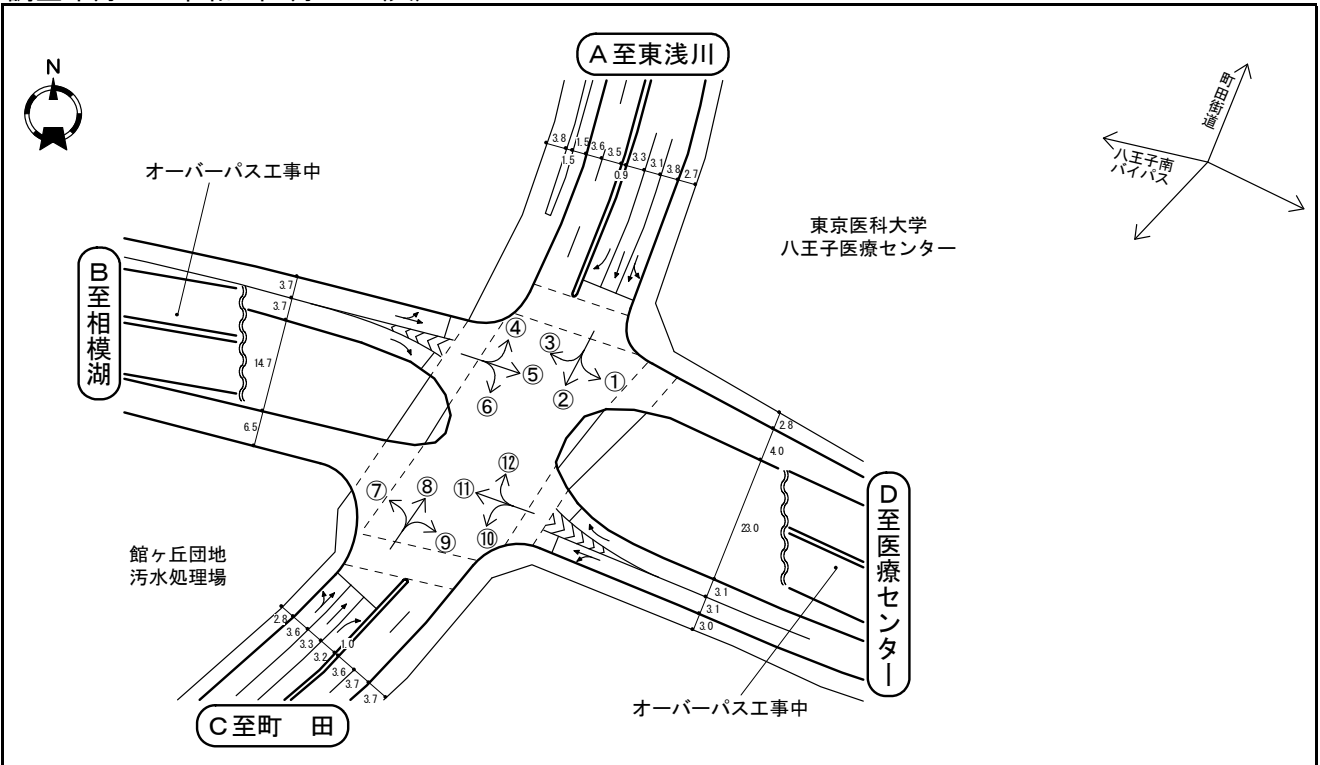
単位:台

流出方向		A 八王子					B 多摩平					C 日野駅					全方向合計								
車種	時間	大型		普通		四輪計	二輪車	大型		普通		四輪計	二輪車	大型		普通		四輪計	二輪車	大型		普通		四輪計	二輪車
		乗用	貨物	乗用	貨物			乗用	貨物	乗用	貨物			乗用	貨物	乗用	貨物			乗用	貨物	乗用	貨物		
7-8	13	49	662	254	978	58	1	16	417	220	654	54	19	11	307	71	408	42	33	76	1,386	545	2,040	154	
8-9	22	57	573	300	952	52	3	11	430	189	633	32	18	34	375	103	530	34	43	102	1,378	592	2,115	118	
9-10	16	59	574	304	953	34	2	16	355	183	556	22	13	19	332	116	480	13	31	94	1,261	603	1,989	69	
10-11	13	55	519	278	865	42	5	28	316	238	587	14	11	14	315	118	458	14	29	97	1,150	634	1,910	70	
11-12	10	55	573	253	891	35	3	26	384	170	583	19	11	15	307	94	427	14	24	96	1,264	517	1,901	68	
12-13	11	55	559	247	872	40	2	27	377	155	561	25	10	25	262	89	386	6	23	107	1,198	491	1,819	71	
13-14	11	55	566	277	909	34	2	27	374	156	559	21	11	24	320	107	462	13	24	106	1,260	540	1,930	60	
14-15	14	52	618	279	963	24	2	22	392	130	546	24	12	10	283	93	398	12	28	84	1,293	502	1,907	68	
15-16	14	41	593	265	913	30	5	20	405	190	620	32	13	15	316	121	465	11	32	76	1,314	576	1,998	73	
16-17	14	40	558	253	865	37	5	24	432	145	606	28	13	13	312	106	444	14	32	77	1,302	504	1,915	79	
17-18	13	35	721	220	989	78	4	6	551	156	717	45	15	6	330	107	458	25	32	47	1,602	483	2,164	148	
18-19	13	36	704	153	906	70	0	4	409	103	516	40	14	6	276	57	353	20	27	46	1,389	313	1,775	130	
12時間計	164	589	7,220	3,083	11,056	534	34	227	4,842	2,035	7,138	356	160	192	3,735	1,182	5,269	218	358	1,008	15,797	6,300	23,463	1,108	

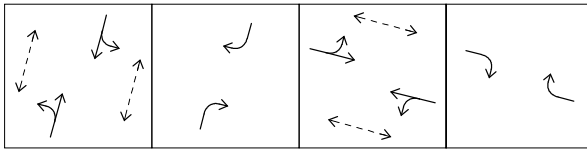
単位:台

流入方向		A 八王子					B 多摩平					C 日野駅					全方向計	
車種	時間	日野駅		多摩平		小計	八王子		多摩平		八王子		小計	日野駅		多摩平		計
		乗用	貨物	乗用	貨物		乗用	貨物	乗用	貨物	乗用	貨物		乗用	貨物			
7-8	7	0	7	71	78	0	0	51	51	0	10	10	33	43	17	155	172	
8-9	21	2	23	92	115	1	1	87	88	0	7	7	42	49	31	221	252	
9-10	8	0	8	48	56	1	1	41	42	0	4	4	40	44	13	129	142	
10-11	4	3	7	52	59	3	3	44	47	0	4	4	43	47	14	139	153	
11-12	2	4	6	34	40	1	1	56	57	0	3	3	35	38	10	125	135	
12-13	5	0	5	36	41	2	2	38	40	0	2	2	40	42	9	114	123	
13-14	1	1	2	45	47	0	0	29	29	0	0	0	32	32	2	106	108	
14-15	5	1	6	42	48	0	0	43	43	0	2	2	41	43	8	126	134	
15-16	6	0	6	48	54	0	0	60	60	0	2	2	46	48	8	154	162	
16-17	8	3	11	42	53	0	0	58	58	0	2	2	50	52	13	150	163	
17-18	7	1	8	81	89	0	0	112	112	0	7	7	58	65	15	251	266	
18-19	7	3	10	50	60	0	0	56	56	0	9	9	35	44	19	141	160	
12時間計	81	18	99	641	740	8	8	675	683	0	52	52	495	547	159	1,811	1,970	

調査年月日 : 令和5年9月12日(火)



信号流れ図



単位:台

流入方向		A 東浅川																						
流出方向		1.医療センター				2.町田				3.相模湖				小計										
車種	時間	大型		普通		四輪計	二輪車	大型		普通		四輪計	二輪車	大型		普通		四輪計	二輪車					
		乗用	貨物	乗用	貨物			乗用	貨物	乗用	貨物			乗用	貨物	乗用	貨物			乗用	貨物			
7-8	17	3	250	25	295	6	7	15	211	64	297	15	0	5	189	38	232	6	24	23	650	127	824	27
8-9	16	2	329	17	364	10	6	15	149	50	220	8	3	4	136	39	182	10	25	21	614	106	766	28
9-10	15	1	229	28	273	5	15	31	107	59	212	9	0	6	115	33	154	5	30	38	451	120	639	19
10-11	8	1	182	37	228	7	12	19	96	85	212	4	0	4	97	29	130	4	20	24	375	151	570	15
11-12	7	0	109	23	139	7	5	27	107	79	218	10	0	2	76	34	112	3	12	29	292	136	469	20
12-13	8	0	144	28	180	5	3	24	142	59	228	7	0	2	73	31	106	3	11	26	359	118	514	15
13-14	7	1	131	23	162	4	5	23	129	91	248	13	0	2	88	33	123	1	12	26	348	147	533	18
14-15	7	2	139	20	168	7	6	20	105	66	197	8	0	4	77	22	103	2	13	26	321	108	468	17
15-16	10	0	136	21	167	4	11	31	111	60	213	8	0	5	90	35	130	2	21	36	337	116	510	14
16-17	11	3	121	22	157	5	13	18	146	85	262	15	2	2	100	49	153	3	26	23	367	156	572	23
17-18	11	0	92	9	112	11	5	4	193	46	248	10	0	3	100	27	130	2	16	7	385	82	490	23
18-19	7	0	67	13	87	13	8	4	178	41	231	11	0	1	110	40	151	1	15	5	355	94	469	25
12時間計	124	13	1,929	266	2,332	84	96	231	1,674	785	2,786	118	5	40	1,251	410	1,706	42	225	284	4,854	1,461	6,824	244

単位:台

流入方向		B 相模湖																						
流出方向		4.東浅川				5.医療センター				6.町田				小計										
車種	時間	大型		普通		四輪計	二輪車	大型		普通		四輪計	二輪車	大型		普通		四輪計	二輪車					
		乗用	貨物	乗用	貨物			乗用	貨物	乗用	貨物			乗用	貨物	乗用	貨物			乗用	貨物			
7-8	0	5	94	80	179	4	0	0	44	13	57	1	0	12	56	46	114	1	0	17	194	139	350	6
8-9	1	4	100	61	166	3	0	1	75	8	84	0	0	7	58	24	89	3	1	12	233	93	339	6
9-10	0	2	107	37	146	2	0	0	44	7	51	0	0	10	43	30	83	6	0	12	194	74	280	8
10-11	0	3	91	29	123	4	0	0	31	7	38	0	0	16	33	25	74	2	0	19	155	61	235	6
11-12	0	3	86	36	125	3	0	0	18	4	22	0	0	15	44	16	75	2	0	18	148	56	222	5
12-13	0	3	83	31	117	0	0	0	11	1	12	0	0	13	39	19	71	1	0	16	133	51	200	1
13-14	1	4	98	30	133	3	0	0	27	6	33	0	1	9	46	19	75	6	2	13	171	55	241	9
14-15	0	3	131	26	160	4	0	1	16	3	20	0	0	10	72	15	97	5	0	14	219	44	277	9
15-16	1	2	137	35	175	8	0	0	21	10	31	0	0	16	79	35	130	3	1	18	237	80	336	11
16-17	0	3	143	35	181	8	0	0	16	6	22	1	0	10	100	38	148	2	0	13	259	79	351	11
17-18	0	3	186	28	217	7	0	0	14	2	16	0	0	5	91	40	136	8	0	8	291	70	369	15
18-19	0	0	139	35	174	16	0	1	13	3	17	0	0	3	77	51	131	3	0	4	229	89	322	19
12時間計	3	35	1,395	463	1,896	62	0	3	330	70	403	2	1	126	738	358	1,223	42	4	164	2,463	891	3,522	106

単位:台

流入方向		C 町田																							
流出方向		7.相模湖					8.東浅川					9.医療センター					小計								
車種	時間	大型		普通		四輪計	二輪車	大型		普通		四輪計	二輪車	大型		普通		四輪計	二輪車	大型		普通		四輪計	二輪車
		乗用	貨物	乗用	貨物			乗用	貨物	乗用	貨物			乗用	貨物	乗用	貨物			乗用	貨物	乗用	貨物		
7-8	1	12	126	40	179	8	19	18	161	57	255	13	0	1	12	3	16	0	20	31	299	100	450	21	
8-9	1	12	91	35	139	4	11	37	105	67	220	12	0	2	19	5	26	1	12	51	215	107	385	17	
9-10	1	5	96	29	131	6	3	35	120	72	230	12	0	1	19	3	23	0	4	41	235	104	384	18	
10-11	2	7	56	43	108	10	3	39	133	55	230	6	0	0	6	4	10	1	5	46	195	102	348	17	
11-12	0	8	50	37	95	4	4	34	125	61	224	14	0	0	9	3	12	0	4	42	184	101	331	18	
12-13	0	15	43	16	74	1	6	35	131	51	223	13	0	0	10	3	13	1	6	50	184	70	310	15	
13-14	0	10	37	24	71	2	15	29	106	79	229	3	0	0	6	4	10	0	15	39	149	107	310	5	
14-15	0	9	33	24	66	3	4	31	112	75	222	8	0	0	5	1	6	0	4	40	150	100	294	11	
15-16	0	9	44	30	83	2	5	20	116	37	178	8	0	0	9	2	11	0	5	29	169	69	272	10	
16-17	0	6	44	21	71	4	8	16	111	48	183	4	0	0	2	1	3	0	8	22	157	70	257	8	
17-18	0	3	46	25	74	2	7	5	200	43	255	16	0	0	1	0	1	0	7	8	247	68	330	18	
18-19	0	6	29	21	56	1	5	2	168	42	217	15	0	0	2	0	2	0	5	8	199	63	275	16	
12時間計	5	102	695	345	1,147	47	90	301	1,588	687	2,666	124	0	4	100	29	133	3	95	407	2,383	1,061	3,946	174	

単位:台

流入方向		D 医療センター																							
流出方向		10.町田					11.相模湖					12.東浅川					小計								
車種	時間	大型		普通		四輪計	二輪車	大型		普通		四輪計	二輪車	大型		普通		四輪計	二輪車	大型		普通		四輪計	二輪車
		乗用	貨物	乗用	貨物			乗用	貨物	乗用	貨物			乗用	貨物	乗用	貨物			乗用	貨物	乗用	貨物		
7-8	0	0	2	0	2	0	0	0	17	6	23	0	14	0	72	7	93	8	14	0	91	13	118	8	
8-9	0	0	2	2	4	0	0	1	23	10	34	0	11	1	114	9	135	5	11	2	139	21	173	5	
9-10	0	0	8	2	10	0	0	0	27	3	30	0	11	1	160	17	189	10	11	1	195	22	229	10	
10-11	0	0	16	8	24	0	0	0	17	5	22	2	7	1	171	22	201	3	7	1	204	35	247	5	
11-12	0	0	13	3	16	0	0	1	20	5	26	1	6	1	184	35	226	9	6	2	217	43	268	10	
12-13	0	0	10	5	15	3	0	0	22	2	24	0	7	0	193	26	226	3	7	0	225	33	265	6	
13-14	0	0	12	4	16	0	0	0	17	3	20	1	8	0	177	41	226	5	8	0	206	48	262	6	
14-15	0	0	7	5	12	0	0	0	10	7	17	0	7	1	128	21	157	1	7	1	145	33	186	1	
15-16	0	0	8	2	10	0	0	0	29	8	37	0	10	3	195	18	226	5	10	3	232	28	273	5	
16-17	0	0	12	2	14	1	0	1	25	7	33	0	7	2	216	28	253	6	7	3	253	37	300	7	
17-18	0	0	14	2	16	0	0	0	36	6	42	0	8	0	183	16	207	12	8	0	233	24	265	12	
18-19	0	0	4	2	6	0	0	1	24	3	28	0	7	0	132	11	150	3	7	1	160	16	184	3	
12時間計	0	0	108	37	145	4	0	4	267	65	336	4	103	10	1,925	251	2,289	70	103	14	2,300	353	2,770	78	

単位:台

流入方向		A 東浅川				B 相模湖				C 町田				D 医療センター				全方向合計												
車種	時間	大型		普通		四輪計	二輪車	大型		普通		四輪計	二輪車	大型		普通		四輪計	二輪車	大型		普通		四輪計	二輪車					
		乗用	貨物	乗用	貨物			乗用	貨物	乗用	貨物			乗用	貨物	乗用	貨物			乗用	貨物	乗用	貨物							
7-8	33	23	327	144	527	25	1	17	332	84	434	14	7	27	269	110	413	16	17	4	306	41	368	7	58	71	1,234	379	1,742	62
8-9	23	42	319	137	521	20	4	17	250	84	355	14	6	22	209	76	313	11	16	5	423	30	474	11	49	86	1,201	327	1,663	56
9-10	14	38	387	126	565	24	1	11	238	65	315	11	15	41	158	91	305	15	15	2	292	38	347	5	45	92	1,075	320	1,532	55
10-11	10	43	395	106	554	13	2	11	170	77	260	16	12	35	145	118	310	6	8	1	219	48	276	8	32	90	929	349	1,400	43
11-12	10	38	395	132	575	26	0	11	146	76	233	8	5	42	164	98	309	12	7	0	136	30	173	7	22	91	841	336	1,290	53
12-13	13	38	407	108	566	16	0	17	138	49	204	4	3	37	191	83	314	11	8	0	165	32	205	6	24	92	901	272	1,289	37
13-14	24	33	381	150	588	11	0	12	142	60	214	4	6	32	187	114	339	19	7	1	164	33	205	4	37	78	874	357	1,346	38
14-15	11	35	371	122	539	13	0	13	120	53	186	5	6	30	184	86	306	13	7	3	160	24	194	7	24	81	835	285	1,225	38
15-16	16	25	448	90	579	21	0	14	163	73	250	4	11	47	198	97	353	11	10	0	166	33	209	4	37	86	975	293	1,391	40
16-17	15	21	470	111	617	18	2	9	169	77	257	7	13	28	258	125	424	18	11	3	139	29	182	6	41	61	1,036	342	1,480	49
17-18	15	8	569	87	679	35	0	6	182	58	246	4	5	9	298	88	400	18	11	0	107	11	129	11	31	23	1,156	244	1,454	68
18-19	12	2	439	88	541	34	0	8	163	64	235	2	8	7	259	94	368	14	7	1	82	16	106	13	27	18	943	262	1,250	63
12時間計	196	346	4,908	1,401	6,851	256	10	146	2,213	820	3,189	93	97	357	2,520	1,180	4,154	164	124	20	2,359	365	2,868	89	427	869	12,000	3,766	17,062	602

単位:台

流入方向		A 東浅川				B 相模湖				C 町田				D 医療センター				全方向計							
車種	時間	東浅川		町田		相模湖		医療センター		相模湖		東浅川		医療センター		小計	計								
		乗用	貨物	乗用	貨物	乗用	貨物	乗用	貨物	乗用	貨物	乗用	貨物	乗用	貨物										
7-8	0	0	0	0	60	60	0	0	0	0	0	1	0	1	3	4	0	0	0	0	13	13	1	76	77
8-9	0	1	0	1	107	108	0	0	0	0	0	2	0	2	2	4	0	0	0	0	22	22	3	131	134
9-10	0	1	0	1	19	20	0	0	0	0	0	2	0	2	2	4	0	0	0	0	16	16	3	37	40
10-11	0	0	0	0	12	12	0	0	0	0	0	0	0	0	1	1	0	0	0	0	7	7	0	20	20
11-12	0	0	0	0	10	10	0	0	0	0	0	0	1	0	1	0	1	0	0	0	12	12	1	22	23
12-13	0	5	0	5	9	14	0	0	0	0	0	0	2	0	2	10	12	0	0	0	19	19	7	38	45
13-14	0	0	0	0	10	10	0	0	0	0	0	0	0	0	4	4	0	0	0	0	14	14	0	28	28
14-15	0	3	0	3	12	15	0	0	0	0	0	0	0	0	1	1	0	0	0	0	11	11	3	24	27
15-16	0	0	0	0	10	10	0	0	0	0	0	0	1	0	1	2	3	0	0	0	12	12	1	24	25
16-17	0	0	0	0	17	17	0	0	0	0	0	0	1	0	1	4	5	0	0	0	41	41	1	62	63
17-18	0	3	0	3	18	21	0	0	0	0	0	0	1	0	1	5	6	0	0	0	32	32	4	55	59
18-19	0	4	0	4	13	17	0	0	0	0	0	0	1	0	1	6	7	0	0	0	27	27	5	46	51
12時間計	0	17	0	17	297	314	0	0	0	0	0	0	12	0	12	40	52	0	0	0	226	226	29	563	592