

# 車両点検のポイント

出発前には必ず点検!!  
トラブルを未然に防ぎましょう!!




点検箇所の合言葉

## ネンオシャチエブクトウバシメ

で覚えましょう!!

ブレーキパッド



ブ = ブレーキ

効き具合、レバーの位置やパッドの残量なども確認しましょう。



ク = クラッチ

レバーの調整、ゆっくり握ったり放したりしてスムーズに動かすかを確認しましょう。



トウ = 灯火類

球切れはしていないか、正常に点灯するかを確認しましょう。




バ = バッテリー

セルモーターの回り具合が弱くなったり、警告灯が暗くなってきたら充電をしましょう。



シメ = 締め付け

各部の締め付けはきちんとされているか、緩みはないかを確認しましょう。




ネン = 燃料

車体を軽く左右に揺らしガソリンの量を目視で確認しましょう。



オ = オイル

劣化が進むとオイルが黒っぽく変色します。年数によっても劣化しますので定期的に交換しましょう。



シャ = 車輪

パンクはしていないか、異物が刺さっていないかを確認しましょう。定期的に空気圧の確認をしましょう。



チ = チェーン

上下に動かして遊びを確かめます。遊びが多いと外れる恐れがあります。



エ = エンジン

オイル漏れやラジエーター等の水漏れはないかを確認しましょう。

※日常点検は、走行距離や運行時の状態等から判断した適切な時期に、目視等により点検しなければならないと法律で定められています。車両によって点検方法は異なりますので、その車両に合った方法で点検しましょう。