

平成26年度

けいしちょう安全安心モニター

第2回アンケート調査結果

生活安全部

## けいしちょう安全安心モニター制度

### ■ 目的

「安全で安心して暮らせる街、東京」の実現に向けた諸対策を効果的に推進するため、警察業務における課題等に関し、都民等からの意見や提案をインターネット利用によるアンケートを実施することにより集約し、迅速かつ効果的に施策等に反映させることを目的とする。

### ■ 制度の概要

#### 1 調査対象者（けいしちょう安全安心モニター）

満18歳以上の都内在住、在勤又は在学する者 1,000名以内

※ 警視庁ホームページ上でモニターを公募し、応募者の中から、性別、年代、居住地域等を考慮して候補者を選定し、電子メールにより通知（依頼）

#### 2 アンケートの実施

##### ○ 調査方法

インターネットを利用したアンケートによる調査

##### ○ 調査項目（アンケートテーマ）

重点的に実施している施策や今後取り組む課題等に必要な事項

##### ○ 調査回数

平成26年度内に3回実施予定

#### 3 謝礼

アンケート1回につき、図書カード（500円券）1枚を年度末にまとめて交付

## 調査の概要

- 調査テーマ  
「東京オリンピックにおける警備、盛り場の安全・安心」について
- 調査目的  
2020年東京オリンピック・パラリンピック競技大会における警備、盛り場の安全・安心について調査し、今後の施策等の参考とするため。
- 調査期間  
平成27年1月20日（火）から平成27年1月30日（金）までの間
- 調査方法  
インターネットを利用したアンケート調査
- 調査対象（平成26年度けいしちょう安全安心モニター）  
993名  
※ 公募した満18歳以上の都内在住者、在勤者又は在学者
- 回答者数  
903名（回答率 90.9%）
- 回答者の属性

属性		回収数	構成比	
全体		903	100.0	
性別	男性	458	50.1	
	女性	445	49.9	
年代別	18歳～19歳	5	1.1	
	20代	50	6.4	
	30代	175	20.1	
	40代	256	28.9	
	50代	153	16.2	
	60代	146	14.9	
	70歳以上	118	12.3	
職業別	会社員	318	35.8	
	公務員	17	2.1	
	自営業	84	9.1	
	パート・アルバイト	97	10.5	
	学生	20	3.2	
	主婦	205	22.6	
	無職	129	13.2	
	その他	33	3.6	
居住地域別	都内在住	23区部	610	68.3
		市町村部	274	29.6
	都外在住	19	2.1	

※ 集計結果は、百分率（%）で示している。小数点以下第2位を四捨五入して算出した。そのため、合計が100.0%にならないものがある。

※ n (number of cases)は、比率算出の基数であり、100%が何人の回答者に相当するかを示す。

## 「東京オリンピックにおける警備、盛り場の安全・安心」について

「安全で安心して暮らせる街、東京」の実現に向け、警視庁では、「規範意識の向上」と「地域の絆の再生」をキーワードとして、「犯罪の起きにくい社会づくり」に取り組んでいます。

今回のアンケートは、『東京オリンピックにおける警備、盛り場の安全・安心について』をテーマに、2020年東京オリンピック・パラリンピック競技大会における警備、盛り場の安全・安心について調査し、今後の施策等に活用させていただくものです。

### ◇ 2020年東京オリンピック・パラリンピック競技大会における警備について

Q 1	2020年東京オリンピック・パラリンピック競技大会の開催についてどう思いますか。	.....	4
Q 2	2020年東京オリンピック・パラリンピック競技大会の開催について期待していることは何ですか。	.....	5
Q 3	2020年東京オリンピック・パラリンピック競技大会の開催について不安に感じていることは何ですか。	.....	6
Q 4	競技会場で観戦したいと思う種目は何ですか。	.....	7
Q 5	オリンピック期間中の警備に関し、警察が車両検問、交通規制、職務質問等を行うことについてどう思いますか。	.....	8
Q 6	Q 5において「行うべきである」又は「やむを得ない」と思うのはどのような理由ですか。	.....	9
Q 7	Q 5において「行わない方がいい」と思うのはどのような理由ですか。	.....	10
Q 8	オリンピック期間中の警備において、協力・理解してもよいと思う警察活動は何ですか。	.....	11

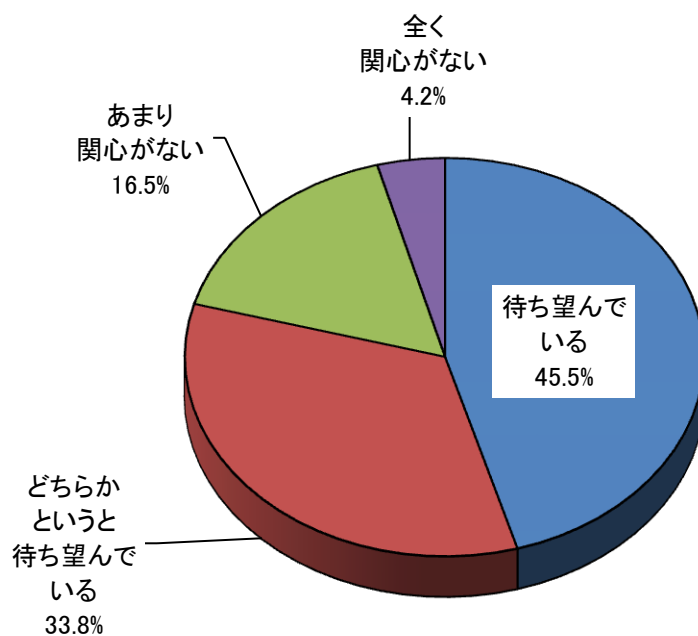
### ◇ 盛り場の安全・安心について

Q 9	都内の盛り場・繁華街と聞いてイメージするところはどこですか。	.....	12
Q 10	飲食、買い物、遊興等の目的でよく行く盛り場・繁華街はどこですか。	.....	13
Q 11	飲食、買い物、遊興等の目的で盛り場・繁華街にどのくらいの頻度で行きますか。	.....	14
Q 12	現在の都内の盛り場・繁華街について、その安全・安心の度合いは、10年くらい前と比較してどのようになっていると感じますか。	.....	15
Q 13	安全・安心であると感じている盛り場・繁華街はどこですか。	.....	16
Q 14	盛り場・繁華街で不安や不快に感じたことはありますか。	.....	17
Q 15	盛り場・繁華街で自分自身が受けた被害はありますか。	.....	18
Q 16	被害に遭った時間はどのような時間帯ですか。	.....	19
Q 17	盛り場・繁華街で不安や不快に感じたことは何ですか。	.....	20
Q 18	不安や不快に感じた時間はどのような時間帯ですか。	.....	21
Q 19	警視庁においては、現在、盛り場・繁華街における迷惑・違法行為の検挙、暴力団、国際犯罪組織等に係る資金源犯罪の取締りと不法収益対策の徹底等の「盛り場総合対策」を進めていますが、こうした対策を更に重点的に推進すべきであると思う地区はどこですか。	.....	22
Q 20	2020年東京オリンピック・パラリンピック競技大会の開催を控え、盛り場・繁華街を更に安全で安心かつ魅力あふれた場所にするために、どのような対策をすべきだと思いますか。	.....	23

## 2020年東京オリンピック・パラリンピック競技大会における警備について

Q 1 2020年東京オリンピック・パラリンピック競技大会の開催についてどう思いますか。  
該当する項目を一つだけ選んでください。

【全体】(n=903)

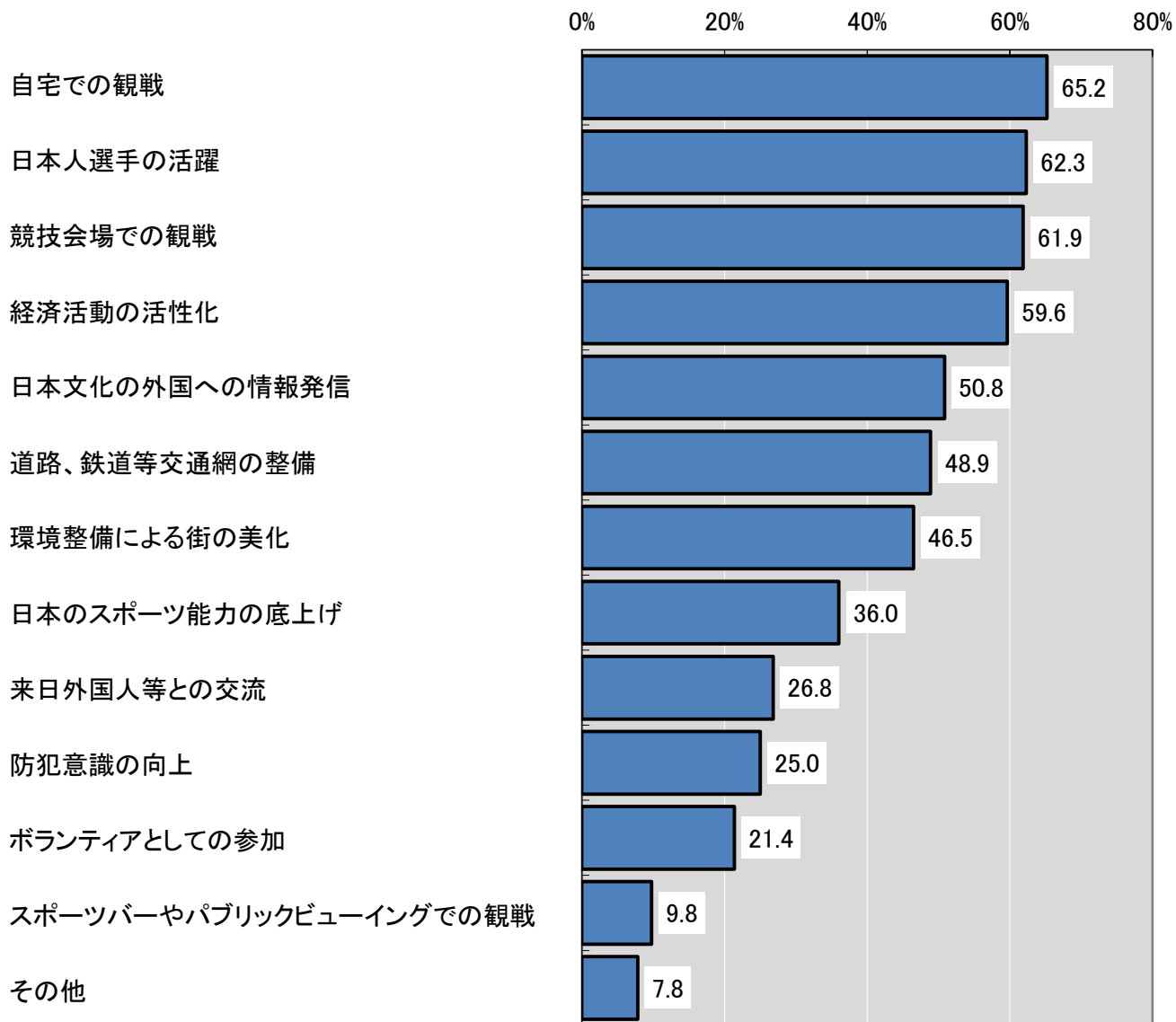


## 2020年東京オリンピック・パラリンピック競技大会における警備について

Q1で「待ち望んでいる」又は「どちらかという待ち望んでいる」を選択した方にお尋ねしました。  
(79.3% 716人)

Q2 2020年東京オリンピック・パラリンピック競技大会の開催について期待していることは何ですか。(複数選択可)

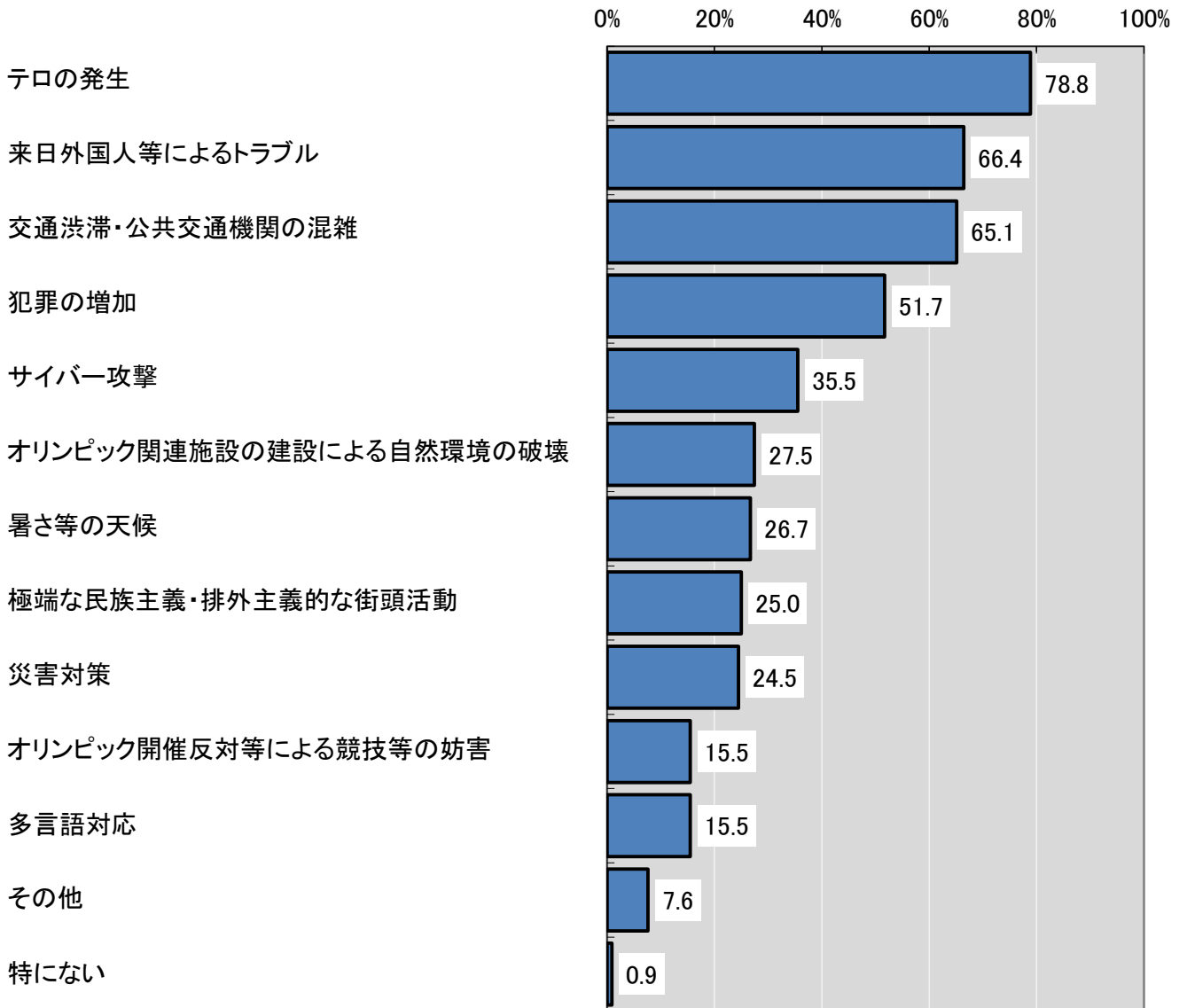
【全体】(n=716)



## 2020年東京オリンピック・パラリンピック競技大会における警備について

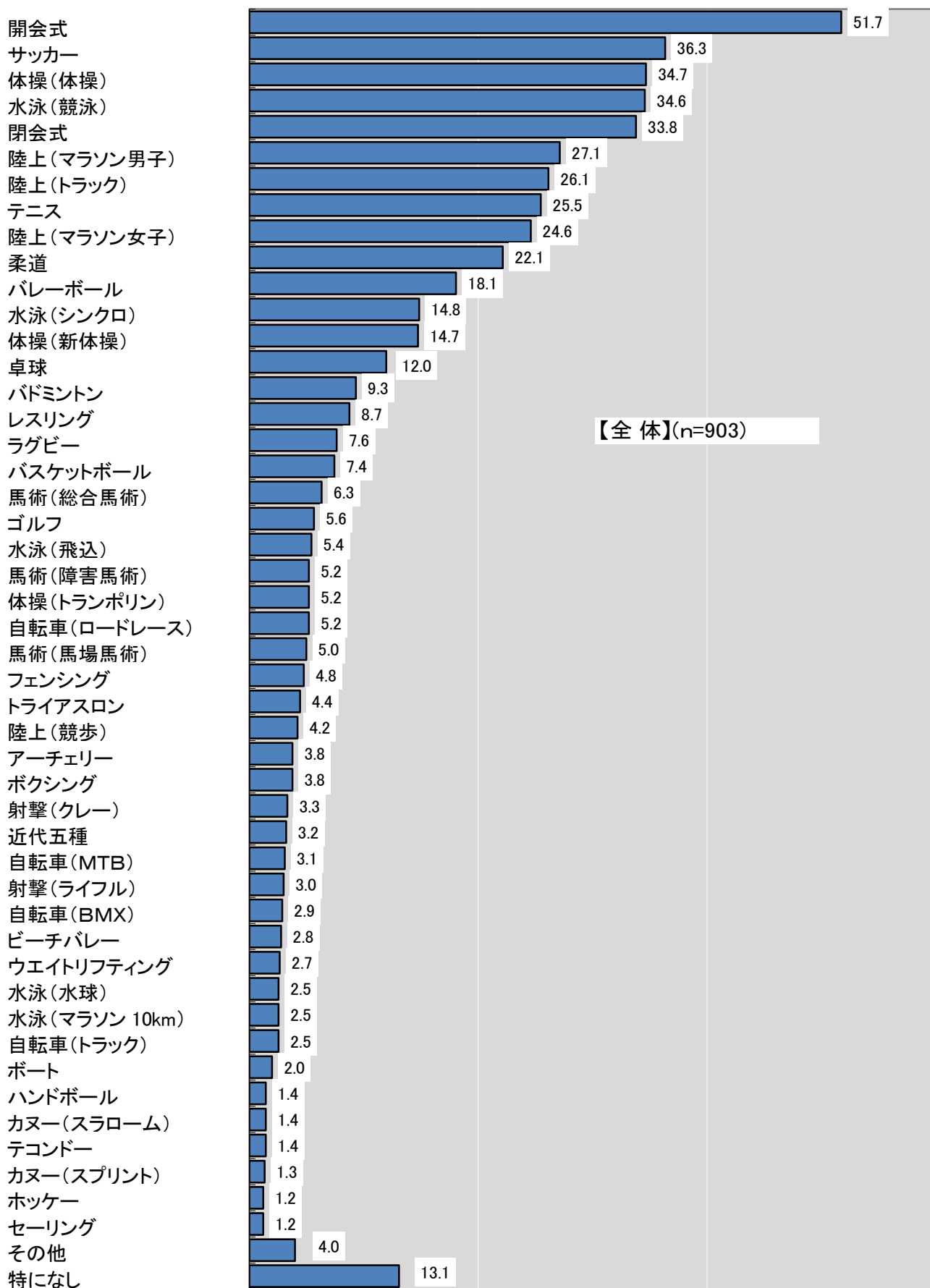
Q3 2020年東京オリンピック・パラリンピック競技大会の開催について不安に感じていることは何ですか。（複数選択可）

【全体】(n=903)



## 2020年東京オリンピック・パラリンピック競技大会における警備について

Q 4 競技会場で観戦したいと思う種目は何ですか。(複数選択可)

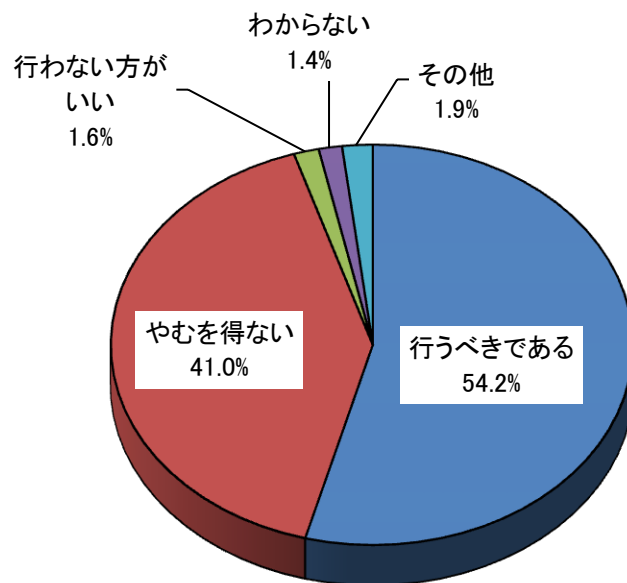




## 2020年東京オリンピック・パラリンピック競技大会における警備について

Q5 オリンピック期間中の警備に関し、警察が車両検問、交通規制、職務質問等を行うことについてどう思いますか。該当する項目を1つだけ選んでください。

【全体】(n=903)



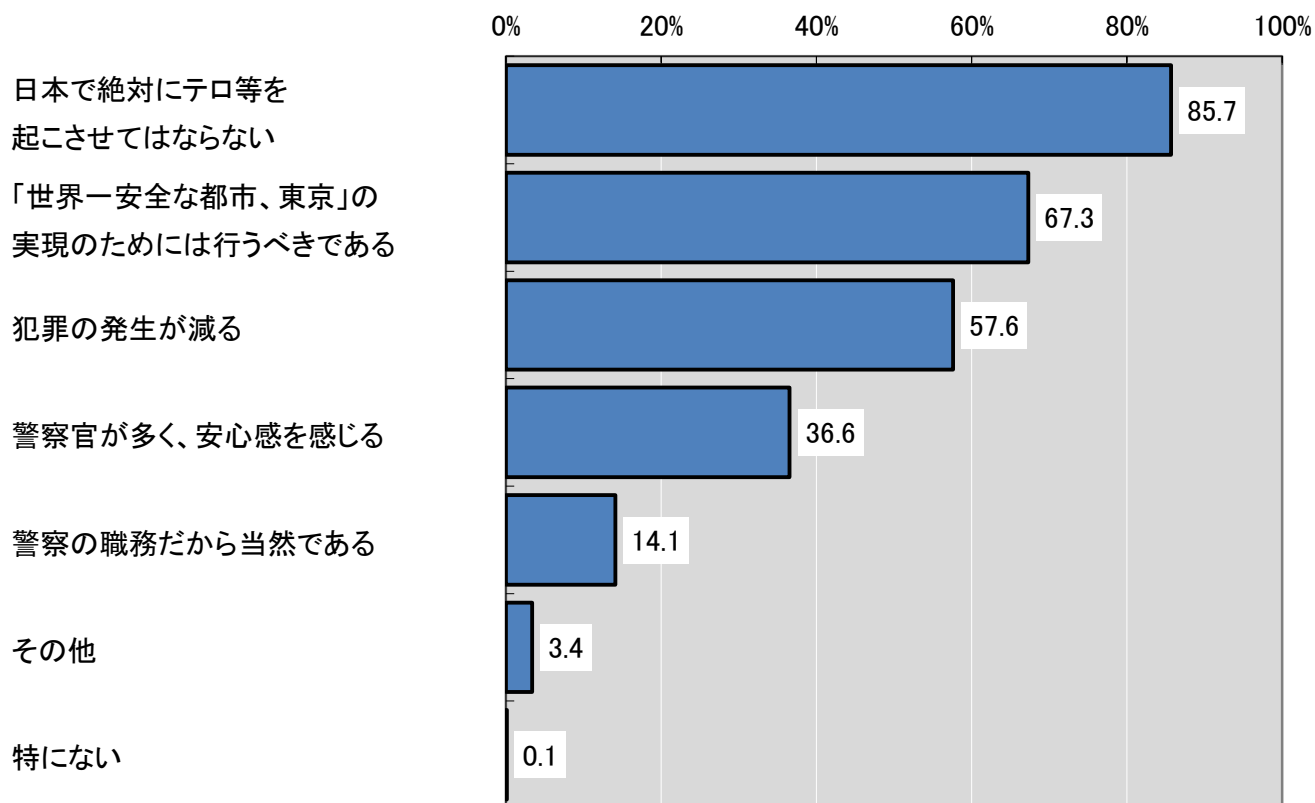
## 2020年東京オリンピック・パラリンピック競技大会における警備について

Q5で「行うべきである」又は「やむを得ない」を選択した方にお尋ねしました。

(95.2% 859人)

Q6 「行うべきである」又は「やむを得ない」と思うのはどのような理由ですか。(複数回答可)

【全体】(n=859)

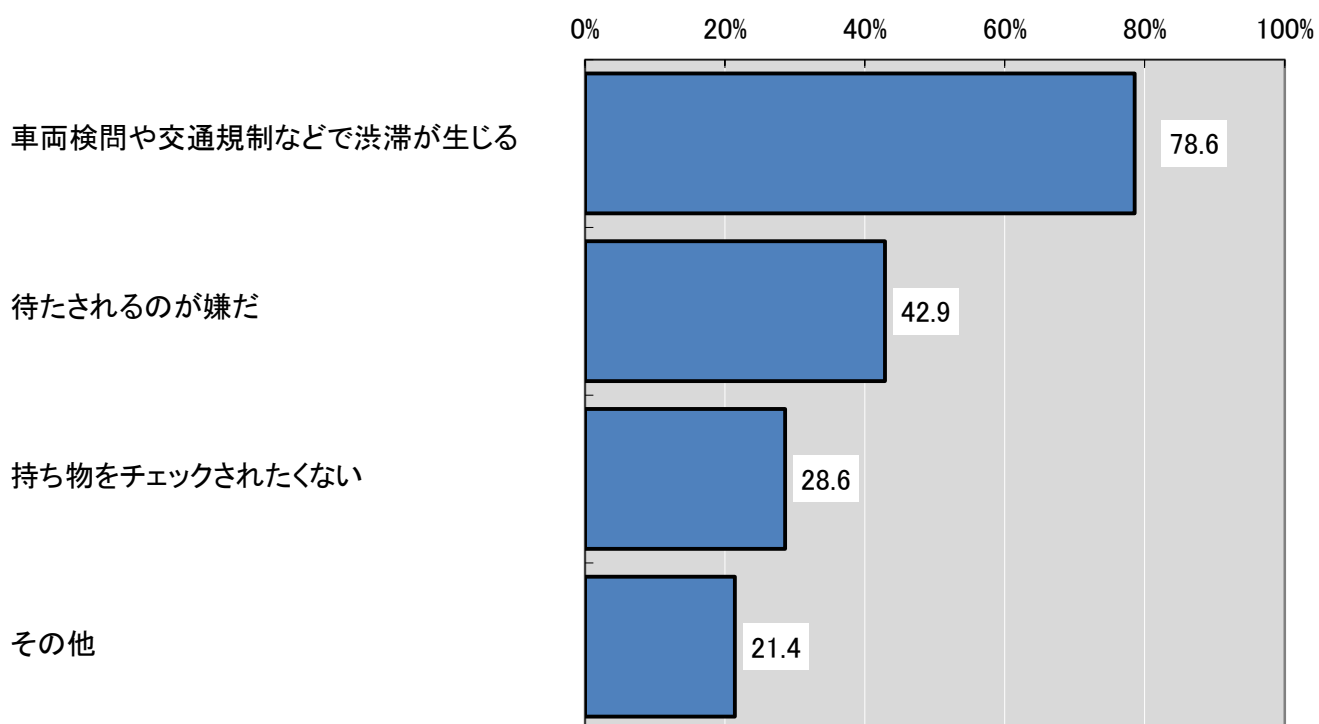


## 2020年東京オリンピック・パラリンピック競技大会における警備について

Q5で「行わない方がいい」を選択した方にお尋ねしました。(1.6% 14人)

Q7 「行わない方がいい」と思うのはどのような理由ですか。(複数選択可)

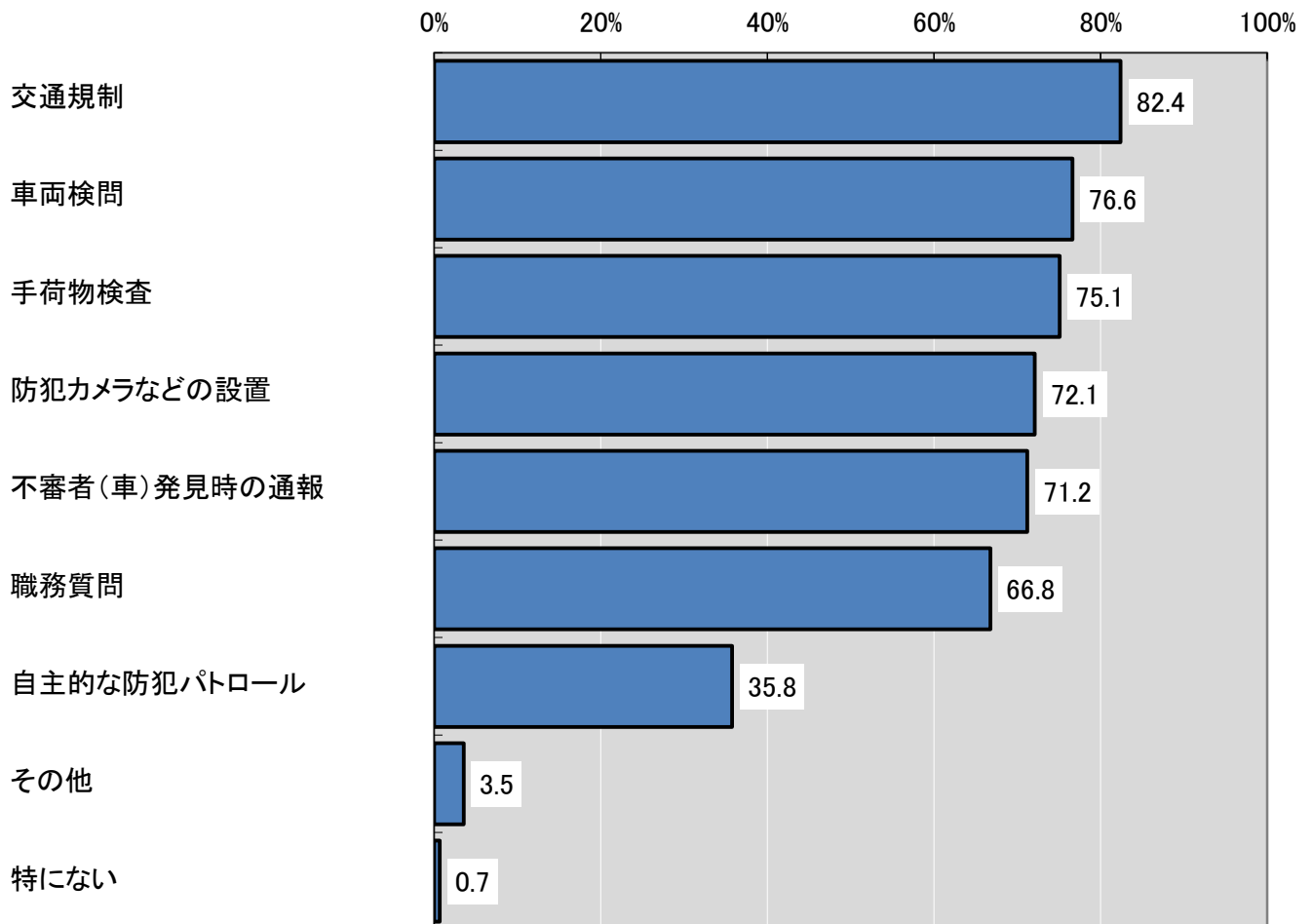
【全体】(n=14)



## 2020年東京オリンピック・パラリンピック競技大会における警備について

Q8 オリンピック期間中の警備において、協力・理解してもよいと思う警察活動は何ですか。  
(複数回答可)

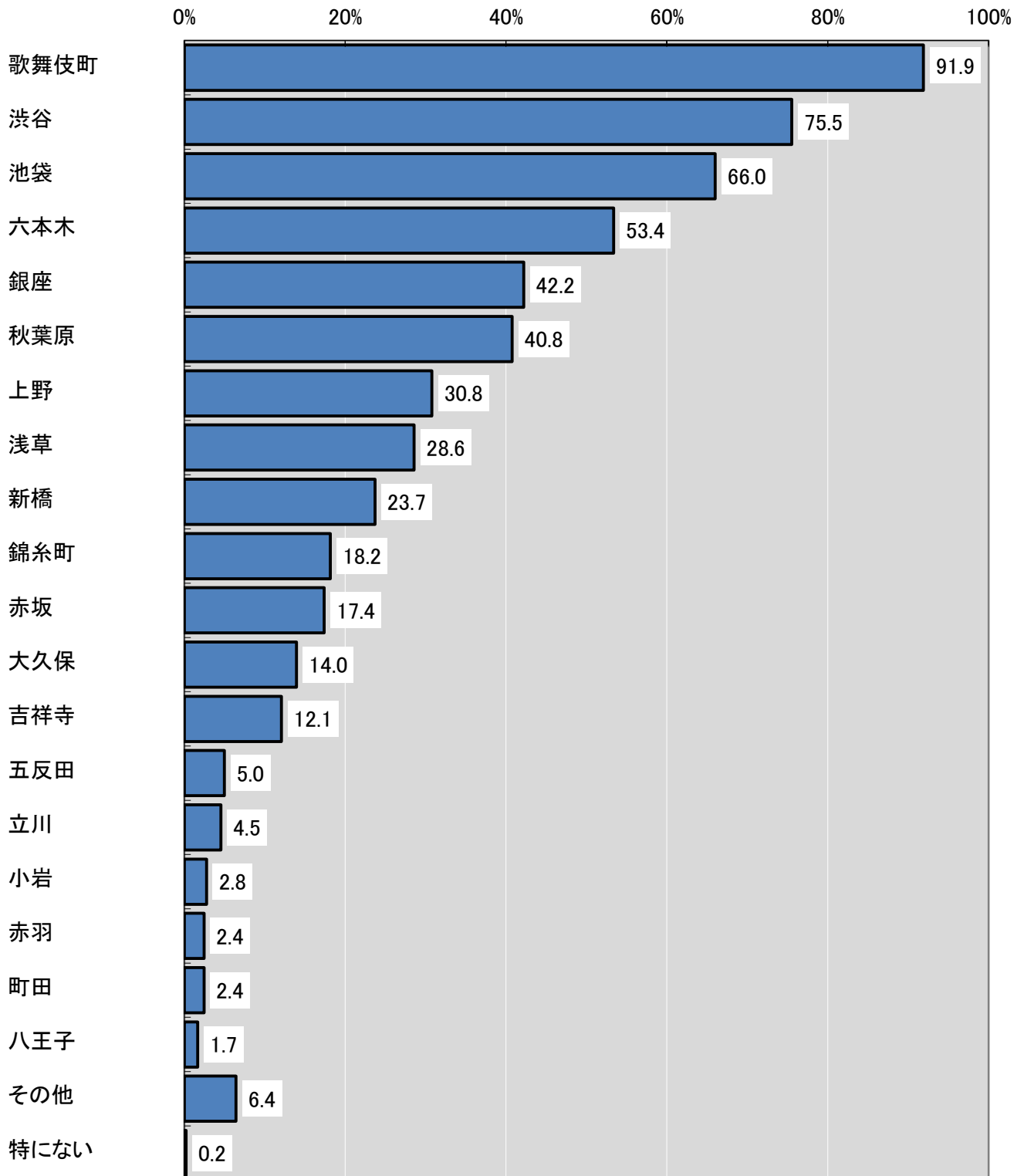
【全体】(n=903)



## 盛り場の安全・安心について

Q9 都内の盛り場・繁華街と聞いてイメージするところはどこですか。（複数選択可）

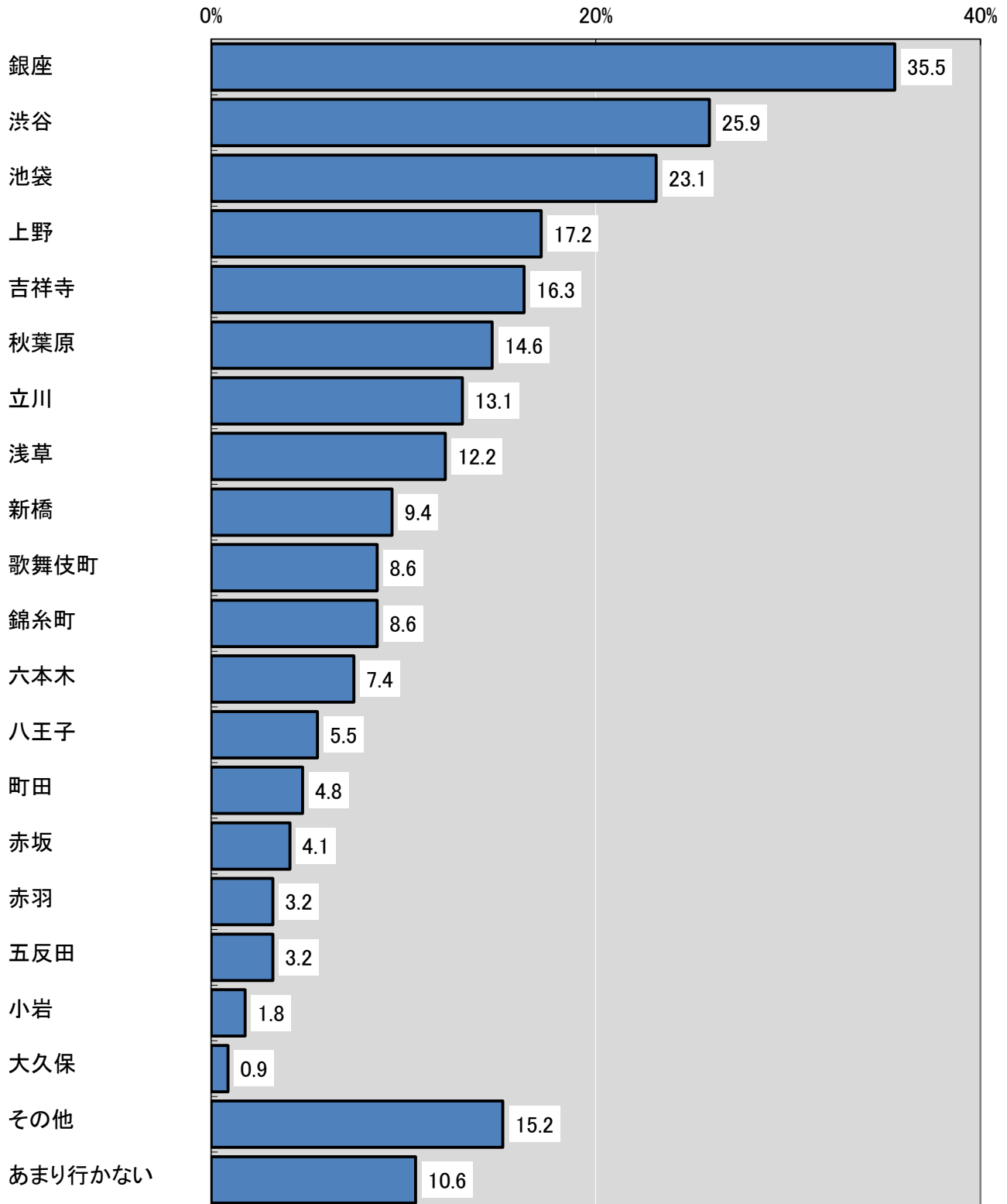
【全体】(n=903)



盛り場の安全・安心について

Q10 飲食、買い物、遊興等の目的でよく行く盛り場・繁華街はどこですか（複数選択可）。

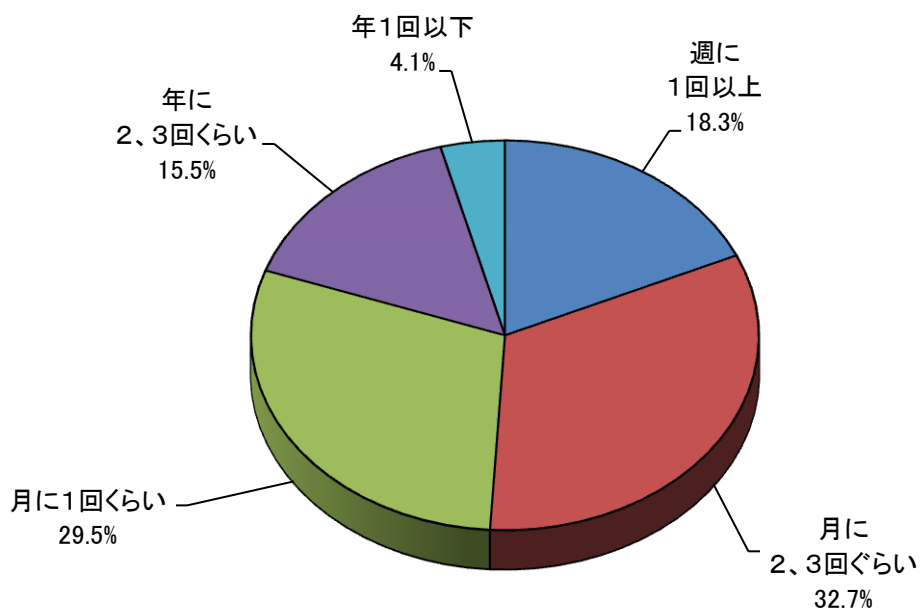
【全体】(n=903)



盛り場の安全・安心について

Q 1 1 飲食、買い物、遊興等の目的で盛り場・繁華街にどのくらいの頻度で行きますか。  
該当する項目を1つだけ選んでください。

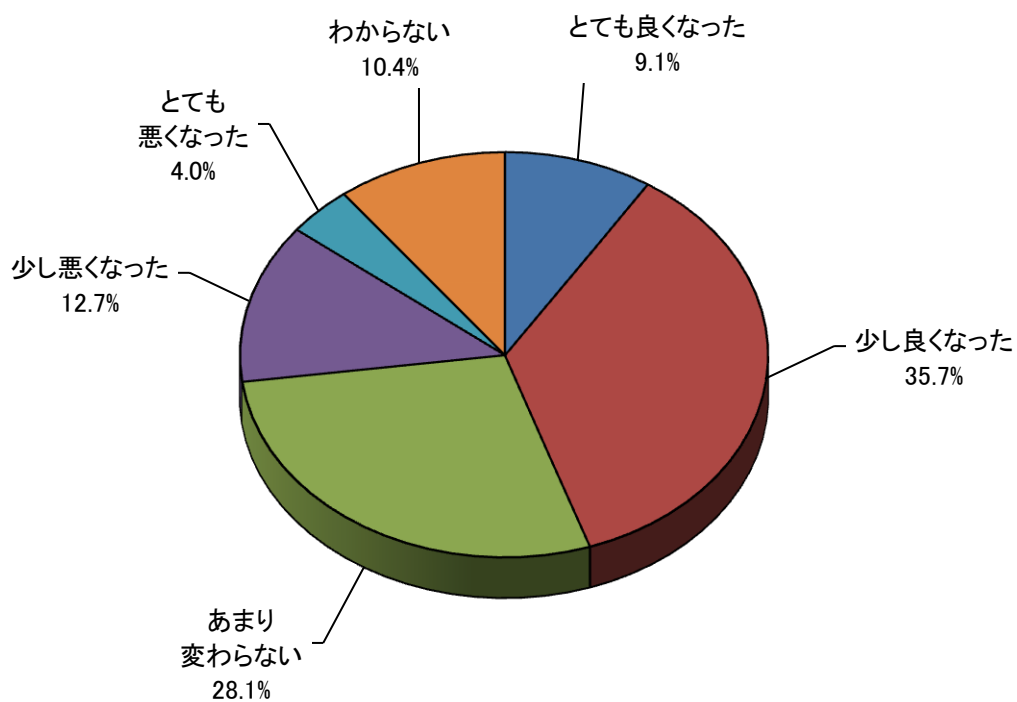
【全体】(n=903)



## 盛り場の安全・安心について

Q12 現在の都内の盛り場・繁華街について、その安全・安心の度合いは、10年くらい前と比較してどのようになっていると感じますか。該当する項目を1つだけ選んでください。

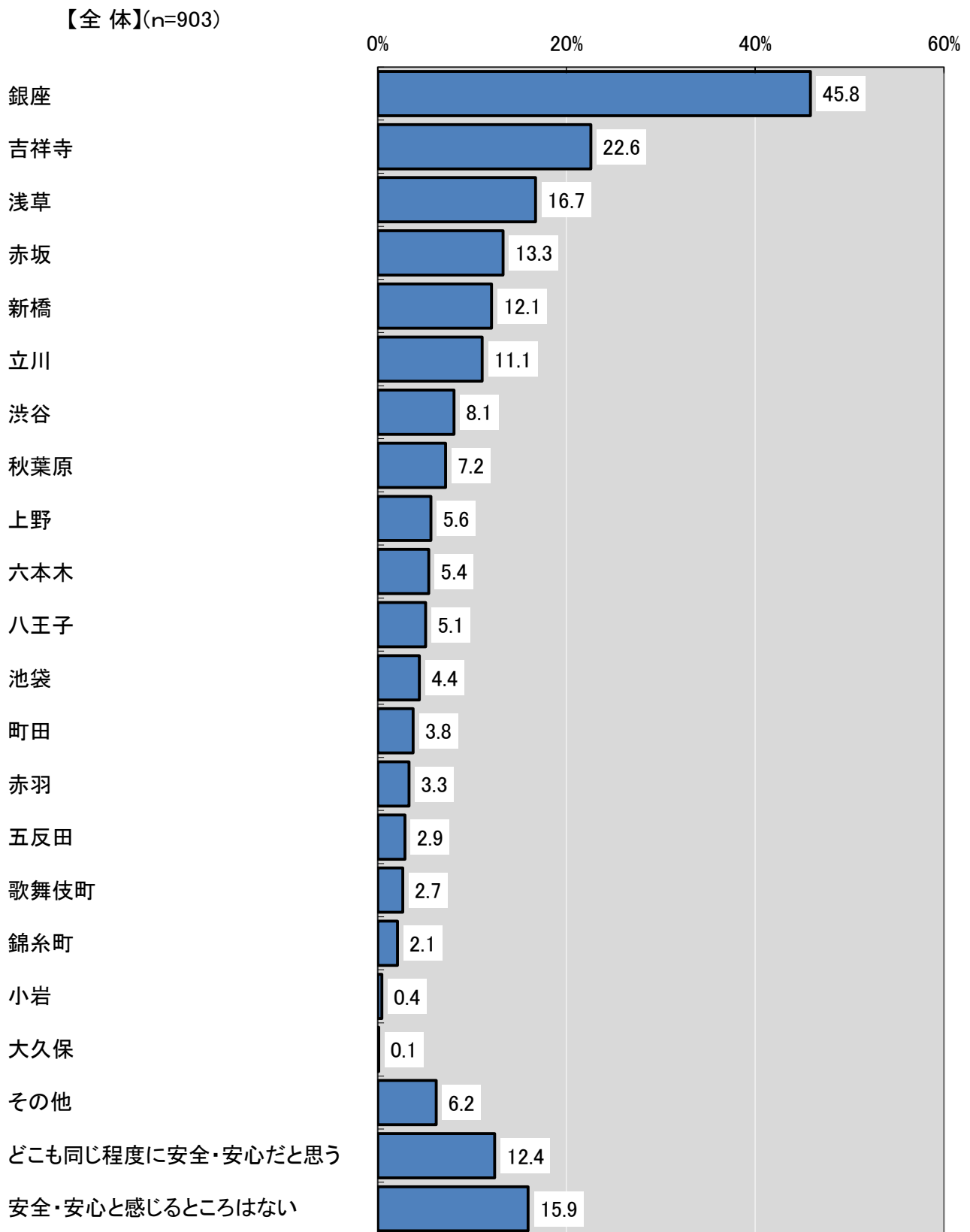
【全体】(n=903)





## 盛り場の安全・安心について

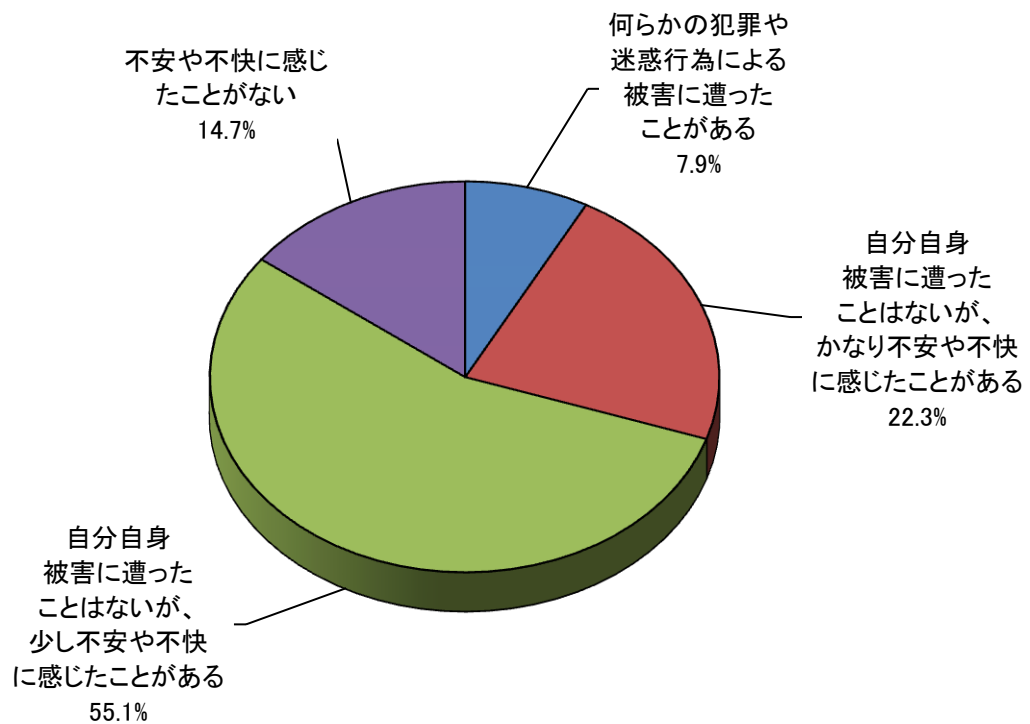
Q13 安全・安心であると感じている盛り場・繁華街はどこですか。  
該当する項目を5つ以内で選んでください。（複数選択可）



## 盛り場の安全・安心について

Q 1 4 盛り場・繁華街で不安や不快に感じたことはありますか。  
該当する項目を1つだけ選んでください。

【全体】(n=903)

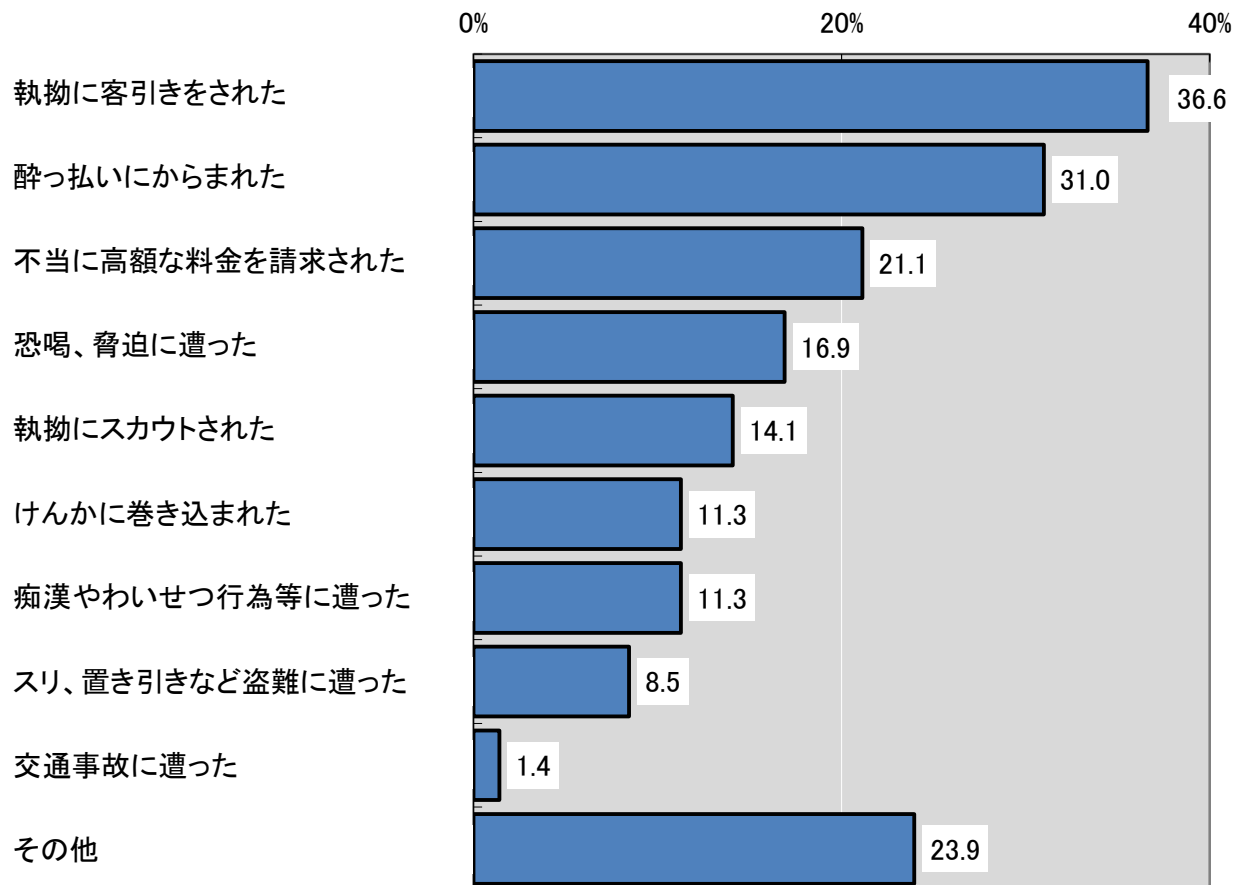


## 盛り場の安全・安心について

Q14で「何らかの犯罪や迷惑行為による被害に遭ったことがある」を選択した方にお尋ねしました。  
(7.9% 71人)

Q15 盛り場・繁華街で自分自身が受けた被害はありますか。(複数選択可)

【全体】(n=71)

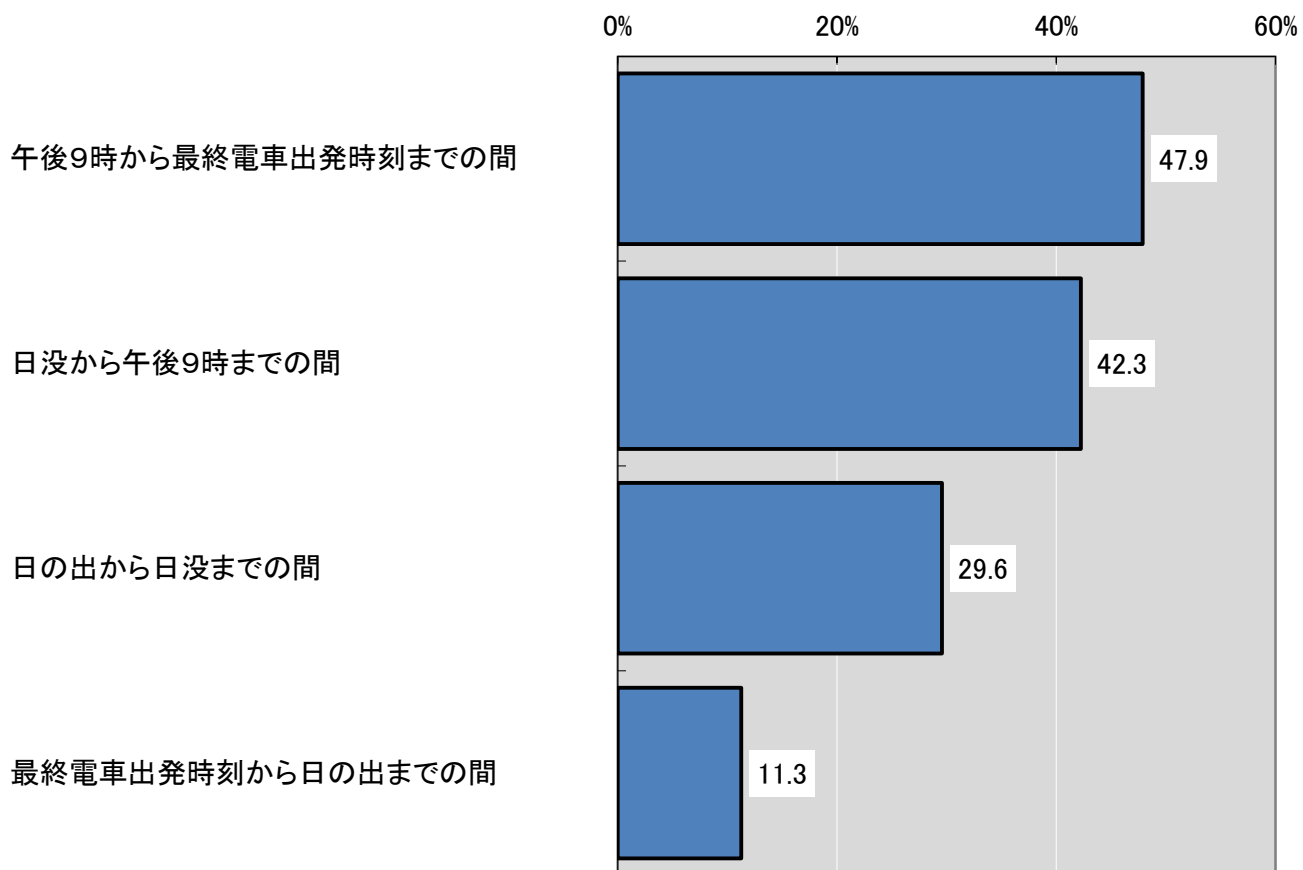


## 盛り場の安全・安心について

Q15を回答した方にお尋ねしました。(71人)

Q16 被害に遭った時間はどのような時間帯ですか。(複数選択可)

【全体】(n=71)



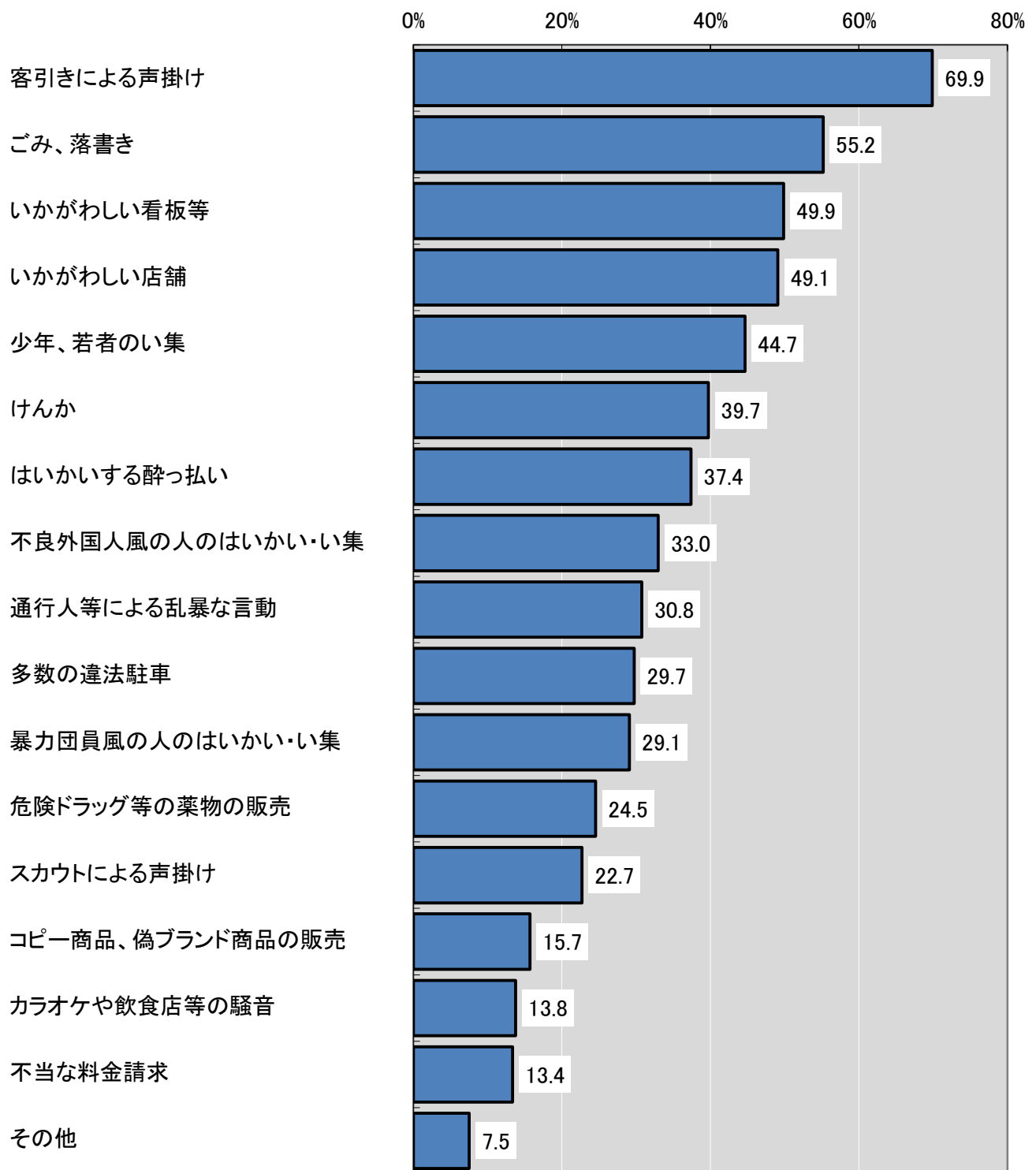
## 盛り場の安全・安心について

Q14で「不安や不快に感じたことがない」以外を選択した方にお尋ねしました。

(85.3% 770人)

Q17 盛り場・繁華街で不安や不快に感じたことは何ですか。(複数選択可)

【全体】(n=770)

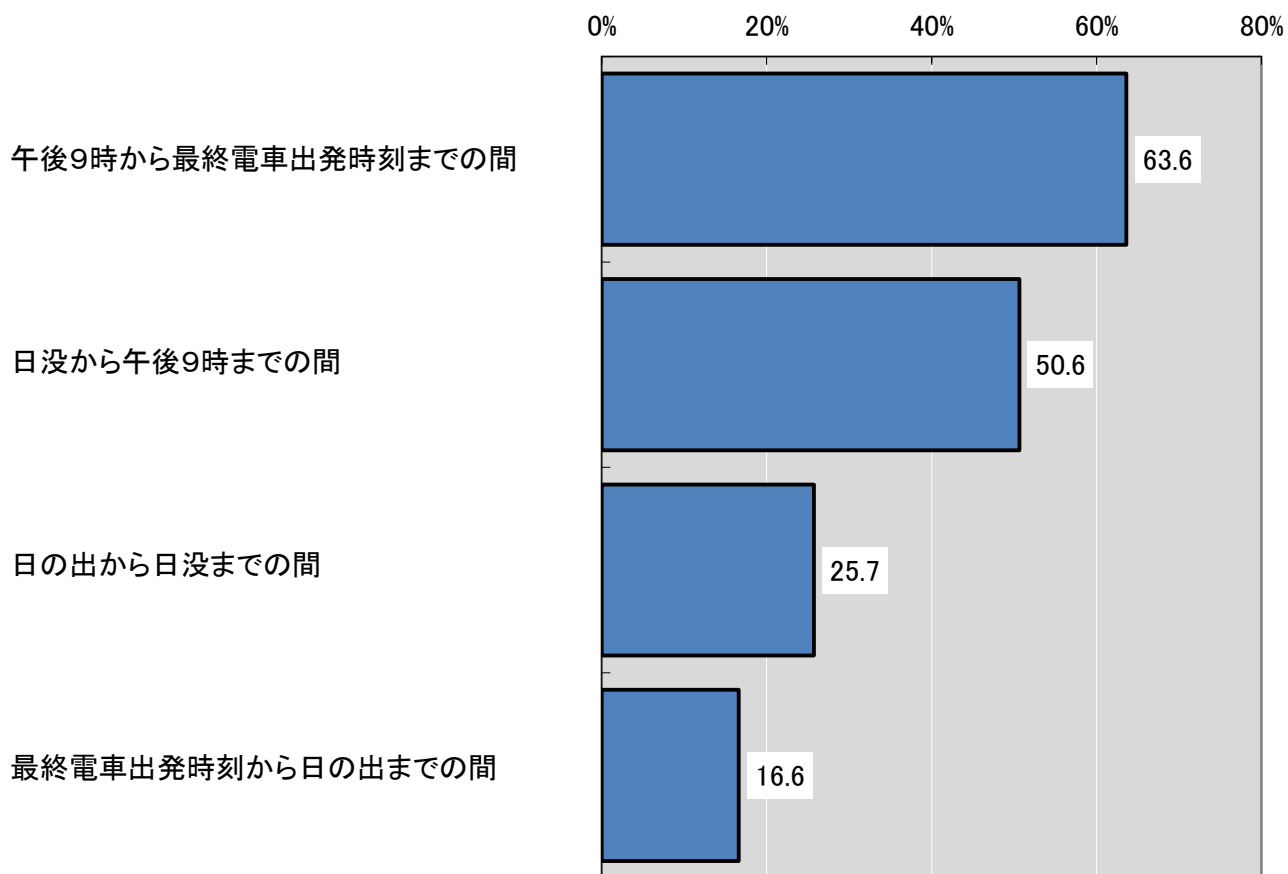


## 盛り場の安全・安心について

Q17を回答した方にお尋ねしました。(770人)

Q18 不安や不快に感じた時間はどのような時間帯ですか。(複数選択可)

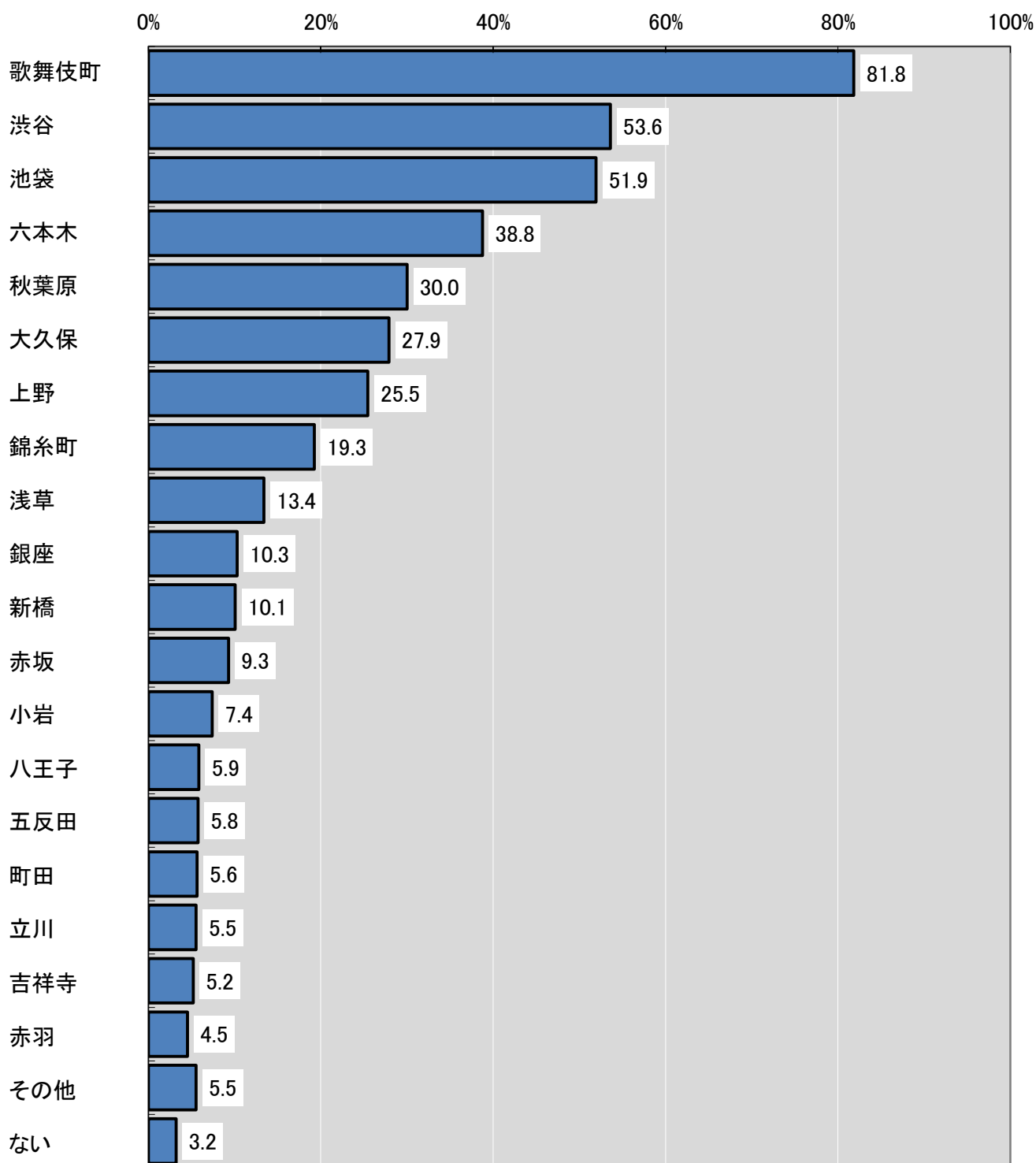
【全体】(n=770)



## 盛り場の安全・安心について

Q19 警視庁においては、現在、盛り場・繁華街における迷惑・違法行為の検挙、暴力団、国際犯罪組織等に係る資金源犯罪の取締りと不法収益対策の徹底等の「盛り場総合対策」を進めています。こうした対策を更に重点的に推進すべきであると思う地区はどこですか。該当する項目を選んでください。（複数選択可）

【全体】(n=903)



## 盛り場の安全・安心について

Q20 2020年東京オリンピック・パラリンピック競技大会の開催を控え、盛り場・繁華街を更に安全で安心かつ魅力あふれた場所にするために、どのような対策を強化すべきだと思いますか。

該当する項目を選んでください。（複数選択可）

【全体】(n=903)

