

オンライン講習イメージ


オンライン講習
受講希望者



往復はがきに
記載のQRコード



③ スマートフォンで読み取り



④ 登録

⑥ 受信

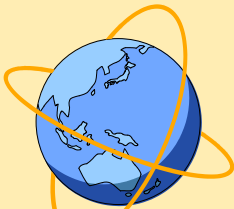


講習当日に用いる
パソコン端末

⑤ 受講承認メールが送信



Webex専用サイト



【事前登録】

- ・氏名
- ・メールアドレス
- ・個人情報の取扱い同意書
- ・はがきに記載の受理番号

※講習日当日に
使用する
パソコン端末の
アドレスを登録
してください。

※セキュリティ
によっては接続
できませんので
メール受信後、
テスト接続を実
施してください。

① 往復はがきによるご案内


② 往復はがきの受講申込書の返送

13:00~13:30


【講習当日】
受講承認メール添付
の「参加ボタン」
からアクセス

⑦

東京都暴力団追放運動
推進都民センター



Cisco Webex Event



【講習概要】

13:30~16:40
暴力団の情勢や対処法
DVD放映
アンケート
効果測定

暴力団対策課
排除第二係

往復葉書



⑧ 受講の確認
(ログ等)

⑨



受講修了書、資料の郵送

⑩ 交付