

노상 주차장

이용 방법 안내

주차 · 미터

주차 · 티켓



주차 · 미터

주차 · 티켓



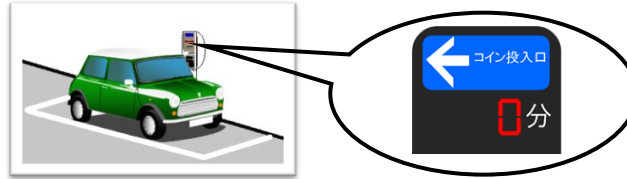
街とともに。人とともに。
FOR MORE COMMUNICATION

けいしちょう

교통부 주차대책과 03-3581-4321(대표)

주차 · 미터

1. 주차 구역 내 올바른 위치에 주차하십시오.
* '0(분)' 표시를 확인하신 다음 주차하십시오.
* 큰 차량이 2개의 칸을 동시에 사용할 수 없습니다.



2. 주차 · 미터 감지기가 작동되면 수수료를 넣어주십시오.
* 차를 세우면 선불로 내셔야 합니다. 후불이 아닙니다.
* 100엔 짜리 동전만 사용할 수 있습니다.



3. 제한시간 내에 차량을 이동하십시오.
* 시간을 연장할 수 없습니다.
* 제한시간이 지나면 '주차위반'이 됩니다.



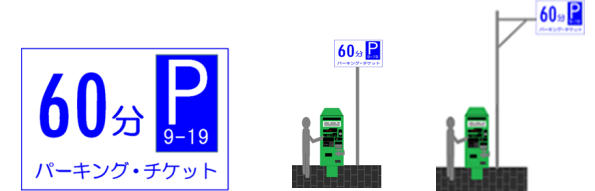
주차 · 티켓

1. 주차 구역 내 올바른 위치에 주차하십시오.
* 큰 차량이 2개의 칸을 동시에 사용할 수 없습니다.



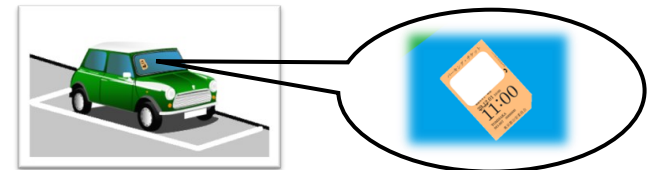
티켓 견본

2. 인도에 설치된 티켓 발급기에 가서서 티켓을 발급 받으십시오.
* 차를 세우면 먼저 티켓을 발급 받으십시오. 후불이 아닙니다.
* 티켓의 일부분을 떼면 영수증이 됩니다.
* 1,000엔 짜리 지폐, 500엔 짜리 동전, 100엔 짜리 동전을 사용할 수 있습니다.



이 안내판 부근에 발급기가 있습니다.

3. 차량으로 돌아가서 차량 내부 앞유리의 보기 쉬운 곳에 티켓을 붙여주십시오.
* 티켓 게시를 안 하면 '주차위반'이 됩니다.



4. 제한시간 내에 차량을 이동하십시오.
* 시간을 연장할 수 없습니다.
* 제한시간이 지나면 '주차위반'이 됩니다.