

# 자전거를 안전하게 타자

2023  
초등학생용



街とともに。人とともに。  
FOR MORE COMMUNICATION

けいしちょう

앗싸!  
자전거  
빨리  
달려서  
친구집에  
갔다  
올게!

오빠  
잠깐만!

자전거를  
운전할  
때에도 교통  
규칙이 있던  
말이야!  
안전모도  
써야하고!

이 책자로  
교통규칙을  
배워보자!

교통  
규칙  
따위는  
외울 수  
없어



# 1

## 원칙적으로 차도의 좌측을 통행해야 하고, 인도 주행은 예외, 보행자 우선을 잘 지킬 것

자전거는 차도 좌측 통행이 원칙이지만 어린이(만13세 미만)이 자전거를 탈 때는 인도를 통행할 수 있습니다.



### 보호자분들께

어른(만13세 이상)이 자전거로 인도를 통행할 수 있는 경우는 도로 표지로 자전거 통행이 허용된 경우나 차도 통행이 위험하다고 인정되는 경우입니다. 단 어린이뿐만 아니라 만70세 이상의 고령자와 몸이 불편하신 분도 인도를 통행할 수 있습니다. 도로교통법 제63조의 4 도로교통법시행령 제26조 교통 방법에 관한 교칙



● 차도를 통행할 때는 좌측을 통행해야 합니다.



● 인도는 보행자 우선입니다. 인도를 통행할 때에는 차도 쪽을 통행하고 보행자의 통행에 방해가 될 때에는 일시 정지를 해야 합니다.



# 자 교

# 3

## 야간은 불을 켜고 운전할 것



야간은 라이트 켜기

# 4

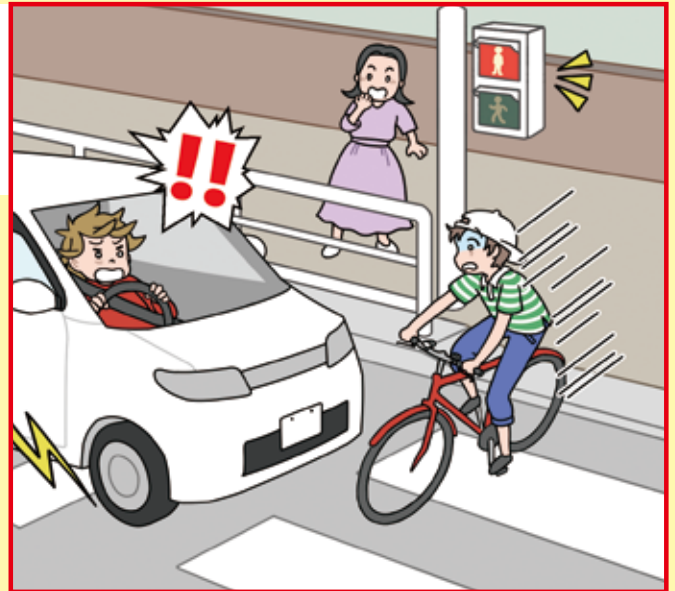
## 음주 운전을 안 할 것

술 마시고 자전거를 타면 안 됩니다.



2

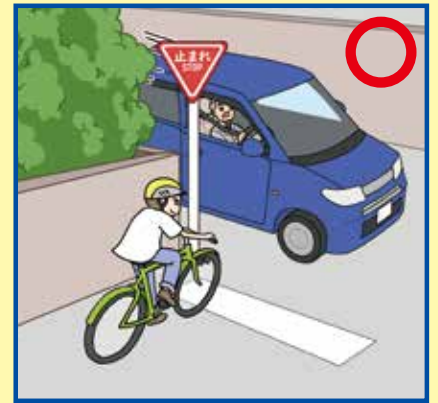
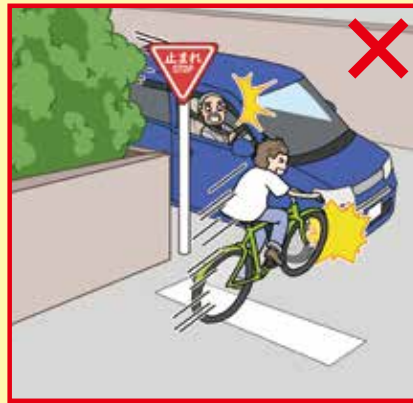
교차로에서는 신호 준수와 일시 정지를 하고 안전을 확인할 것



● 신호등을 꼭 지켜주세요.

# 전거 통 규칙

자전거 안전 이용  
5대 원칙



‘토마레(정지)’ 표지나 노면에 ‘토마레(정지)’라고 표시된 경우에는 반드시 일시 정지를 하고 안전을 확인하십시오.

5

안전모를 착용할 것



자전거를 탈 때에는 안전모를 착용하십시오.

보호자분들께

어린이를 자전거에 태울 때나 어린이가 자전거를 운전할 때에는 어린이에게 적극적으로 승차용 안전모를 착용하도록 해야 합니다.  
도로교통법 제63조의11





# 교차로나 횡단 보도에서의 주의 사항

## ! 교차로 우회전 시

자전거는 교차로를 비스듬하게 가로질러 횡단할 수 없습니다. 도로 좌측 가장 자리를 서행하면서 직진하고 안전을 확인한 후 우회전하십시오.

### [교차로를 건널 때]

자동차 운전자가 어린이를 발견 못 할 수도 있으므로 차량이 멈춘 것을 확인한 다음에 건너가야 합니다.



## ! 횡단 보도를 건널 때

● 횡단 보도에 자전거 마크와 선이 있을 때에는 그 구역을 통행하십시오.

● 횡단 보도에 자전거 마크와 선이 없을 때에는 횡단 보도를 통행할 수 있지만, 보행자의 통행에 방해가 될 경우에는 자전거에서 내려서 자전거를 끌고 통행해야 합니다.



## ! 그 밖의 주의 사항



우산을 받치거나 손에 물건을 들고 자전거를 타면 안 됩니다.



이러폰을 끼고 음악을 듣는 등 주위의 소리를 들을 수 없는 상태로 자전거를 타면 안 됩니다.



브레이크가 고장 난 자전거를 타면 안 됩니다.

## 보호자분들께

어린이의 보호자분은 어린이가 타는 자전거를 점검하고 수리해야 할 부분이 있으면 자전거 매장 등에서 정비하십시오. 도교도에서는 자전거 이용 중의 사고로 남을 다치게 한 경우 등에 대비해서 손해를 배상하는 보험 등에 반드시 가입하셔야 합니다.

